



STRATEGIJA RAZVOJA GRADA POŽEGE

2015-2020

1 SADRŽAJ

1	SADRŽAJ	2
2	RIJEČ GRADONAČELNIKA	5
3	UVOD	6
4	PRISTUP IZRADI STRATEGIJE	7
	Konzultacije s dionicima (šira javnost)	9
5	POLITIKA REGIONALNOG RAZVOJA	11
5.1	Izvori EU financiranja dostupni Hrvatskoj u planskom razdoblju 2014.-2020.	11
5.1.1	Strateški ciljevi EU - Strategija Europa 2020	13
5.1.2	Strateški ciljevi Republike Hrvatske	15
5.1.3	Strateški ciljevi regije i Požeško-slavonske županije	15
6	TERITORIJALNA POKRIVENOST	18
6.1	Teritorijalni obuhvat	18
6.2	Teritorijalni kontekst	19
7	OSNOVNA ANALIZA	23
7.1	Zemljopisni položaj i prirodne karakteristike	23
7.1.1	Naselja i naseljenost	23
7.1.2	Klimatske značajke	23
7.2	Stanovništvo	24
7.2.1	- Razvojne potrebe i potencijali	27
7.3	Gospodarstvo	28
7.3.1	Osnovni pokazatelji	28
7.3.2	Zaposlenost	32
7.3.3	Osnovni rezultati poslovanja	39
7.3.4	Vanjsko trgovinska razmjena	41
7.3.5	Strana ulaganja	45
7.3.6	Poduzetničke zone	45
7.3.7	Poljoprivreda	46
7.3.8	Razvojne potrebe i potencijali	48
7.4	Turizam	49
7.4.1	Turistička ponuda	51
7.4.2	Turistička potražnja	54
7.4.3	Razvojne potrebe i potencijali	55

7.5	Urbano okruženje (Infrastruktura)	56
7.5.1	Prometna infrastruktura	56
7.5.2	Elektroničke komunikacije	60
7.5.3	Komunalna infrastruktura	61
7.5.4	Razvojne potrebe i potencijali	63
7.6	Odgoj, obrazovanje, kultura i šport	64
7.6.1	Odgoj i obrazovanje	64
7.6.2	Kultura	73
7.6.3	Šport	78
7.6.4	Razvojne potrebe i potencijali	82
7.7	Zdravstvo i socijalna skrb	82
7.7.1	Zdravstvo.....	82
7.7.2	Socijalna skrb.....	84
7.7.3	Sigurnosni pokazatelji i zatvorski sustav	86
7.7.4	Razvojne potrebe i potencijali	87
8	SWOT ANALIZA GRADA POŽEGE	88
9	STRATEGIJA	96
9.1	VIZIJA.....	97
9.2	STRATEŠKI CILJEVI	97
9.2.1	Opći cilj	97
9.2.2	Specifični ciljevi	98
9.2.3	Dosljednost općeg cilja i specifičnih ciljeva	107
9.3	Razvojni prioriteti i mjere	108
10	PLAN PROVEDBE STRATEGIJE	158
11	PROVEDBENI OKVIR	158
11.1	Institucionalni okvir.....	158
11.2	Koordinator provedbe Strategije	159
11.3	Partnerstvo za urbani razvoj grada Požege	159
11.4	Tehničko tajništvo.....	159
11.5	Proces provedbe strategije	160
11.6	Financijski okvir (izvori financiranja).....	160
12	PRAĆENJE I IZVJEŠTAVANJE	165
12.1	Praćenje (nadzor) i izvještavanje	165
13	PARTNERSTVO ZA URBANI RAZVOJ	167
14	HORIZONTALNA NAČELA.....	169

PRILOZI.....	172
POPIS TABLICA, SLIKA I GRAFIKONA	173
15 IZVORI.....	176
Strategija razvoja Grada Požege	179
PLAN PROVEDBE STRATEGIJE GRADA POŽEGE 2015. - 2020.	182
Razvojni projekti I. kategorije (vrijeme implementacije od 2015. – 2016. godine)	182
Razvojni projekti II. kategorije (vrijeme implementacije od 2017. – 2018. godine).....	182
Razvojni projekti III. kategorije (vrijeme implementacije od 2019. – 2020. godine)	182

2 RIJEČ GRADONAČELNIKA

Poštovane sugrađanke i sugrađani,

pred Vama se nalazi Strategija razvoja grada Požege za razdoblje 2015.-2020. godine čiji je glavni zadatak pronaći načine pomoću kojih će se standard života u Požegi podignuti na višu razinu te u sklopu kojih će se definirati konkretni programski ciljevi u planiranom periodu. Svrha Strategije je postići da Požega postane grad u kojem će građani živjeti na razini razvijenih europskih gradova, u povoljnom gospodarskom, infrastrukturnom i društvenom okruženju.

Strategija razvoja je neophodan dokument kojeg imaju svi uspješni europski i svjetski gradovi, a izrađena je kako bismo znali kojim putem naš grad ide te

koji je najbolji mogući način na koji se može doprinijeti njegovom rastu i razvoju. Grad Požega ima velike potencijale koje može iskoristiti članstvom u Europskoj uniji, a upravo je Strategija važan dokument koji će Grad koristiti prilikom povlačenja sredstava iz Europskih fondova. Prije donošenja Strategije razvoja grada Požege za razdoblje od 2015.-2020. godine, Grad Požega otvorio je širok dijalog s građanima, stručnjacima i predstavnicima Vlade Republike Hrvatske, kako bi se odredili temeljni ciljevi i projekti primjereni razvoju Požege u idućem razdoblju.

Ova Strategija izrađena je na temelju detaljne analize postojećeg socio-ekonomskog stanja na području grada, kao i na utvrđivanju postojećih resursa, problema i potreba. Predložena Strategija rezultat je konsenzusa i partnerstva ključnih institucija, organizacija i pojedinaca koji su sudjelovali u njezinoj izradi i kao takva predstavlja zajedničku inicijativu u realizaciji postavljene vizije razvoja grada do 2020. godine. Više od stotinu osoba iz javnog, civilnog i privatnog sektora sudjelovalo je u izradi Strategije. Zahvaljujem im se na aktivnom radu i doprinosu koji su dali kako bi ovaj strateški razvojni dokument bio što kvalitetniji.



Požega, lipanj 2015.

Vedran Neferović, gradonačelnik

3 UVOD

LOKACIJA

Grad Požega smješten je u zapadnoj Slavoniji, u Požeškoj kotlini koja je uokvirena slavonskim gorskim prstenom Psunja, Papuka, Dilja, Krndije i Požeške gore (kotlina koju su još rimljani nazivali Vallisaureae – Zlatna dolina). Požega je s 26.248 stanovnika (prema Popisu stanovništva iz 2011.g.) najveći grad Požeško-slavonske županije i predstavlja njeno administrativno i upravno središte. Položaj Grada Požege u Požeško-slavonskoj županiji može se okarakterizirati kao vrlo povoljan, smješten je na kontaktnom području Požeške gore i ravnice u dolini rijeke Orljave. Požegi kao svom povijesnom, upravnom, društvenom, kulturnom i poslovnom središtu gravitira istočni prostor Požeško-slavonske županije te središnji prostor do istočnih obronaka Psunja.

POVIJESNE KARAKTERISTIKE

Povijest Požege i Požeške kotline seže u daleku pretpovijest, davno prije pisanog traga u XIII. stoljeću (1227.g.), kada se prvi put spominje ime Požeške županije i grada Požege. Pretpostavlja se da se rimski grad Incerum nalazio na mjestu današnje Požege. Topografski položaj podno Staroga grada i okolnih vinorodnih brežuljaka, omogućio je Požegi stvaranje srednjovjekovne obrambene tvrđave (koja se spominje u dokumentima od XIII stoljeća), a kasnije i izgradnju gradskog podgrađa ili suburbiuma, kao vrlo važnog trgovačkog i obrtničkog središta. Grad je kroz stoljeća predstavljao najvažnije životno središte stanovništva središnje Slavonije, a danas se unutar grada nalazi 31 naselje.

PRIRODNE SPECIFIČNOSTI

Cijelo područje Požeško-slavonske županije, pa tako i Grad Požega izuzetno je bogato vodama. Gotovo svako naselje je izgrađeno na nekom vodotoku, što predstavlja vrlo veliki razvojni potencijal u smislu opskrbe vodom, međutim može imati vrlo negativne posljedice po stanovništvo i gospodarstvo zbog nestabilnih korita vodotoka, koja se uslijed obilnih i dugotrajnih kiša razlijevaju i uzrokuju poplave. Prostor oko Požege bogat je također šumama zbog čega je drvna industrija vrlo razvijena.

GOSPODARSKE SPECIFIČNOSTI

Poduzeća registrirana u Požegi, čine više od 50% svih poduzeća registriranih u Požeško-slavonskoj županiji. Trendovi u Požeško-slavonskoj županiji su takvi da broj poduzeća opada, a broj obrta je u laganom porastu, za razliku od trendova u RH gdje konstantno opada broj obrta, a raste broj poduzeća. Ekonomski razvoj Požege temelji na bogatoj tradiciji metaloprerađivačke, tekstilne, drvne i prehrambene industrije.

PERSPEKTIVA

Bogatstvo prirodnih resursa, tradicija proizvodnih industrija (metaloprerađivačka, tekstilna, drvna i prehrambena), kvalitetan i obrazovan kadar te bogata povijesna i kulturna baština čine samo dio konkurentskih prednosti na kojima će se graditi ukupni održivi razvoj Požege.

4 PRISTUP IZRADI STRATEGIJE

Razvojna strategija grada Požege izrađena je u skladu sa Zakonom o regionalnom razvoju Republike Hrvatske (NN 147/14) i nacrtom Metodoloških smjernica za izradu strategija urbanog razvoja (Ministarstvo regionalnog razvoja i fondova Europske Unije verzija 0.1. ožujak 2015). Kako je ova strategija razvijena u glavnim elementima do kraja 2014. godine, naknadno je prilagođena odredbama Zakona i metodoloških smjernica koje u značajnom ne odudaraju od strateškog procesa primjenjenog tijekom razvoja ovog dokumenta. Zakon o regionalnom razvoju definira Strategiju razvoja urbanog područja kao temeljni strateški dokument u kojem se određuju ciljevi i prioriteti razvoja za urbana područja, a u skladu s potrebama jedne ili više lokalnih zajednica. U Republici Hrvatskoj uspostavljena su tri tipa urbanog područja, a grad Požega ulazi u manja urbana područja odnosno gradove koji imaju manje od 35.000 stanovnika i najmanje 10.000 stanovnika u svom središnjem naselju. Urbano područje može obuhvatiti i druge jedinice lokalne samouprave no u slučaju ove strategije urbano područje obuhvaća samo grad Požegu i naselja koja mu administrativno pripadaju. Ovako definirano urbano područje, s granicama obuhvata koje odgovaraju administrativnim granicama jedinice lokalne samouprave može biti u budućnosti prošireno ukoliko bude potrebe i sporazuma s okolnim jedinicama lokalne samouprave.

Stručnjaci angažirani kao tehnička pomoć u izradi ove Strategije (u daljnjem tekstu: projektni tim) moderirali su proces definiranja politika lokalnog razvoja u suradnji s Radnom skupinom za izradu strategije koju je gradska uprava imenovala te u čijem su sastavu sudjelovali predstavnici jedinice lokalne samouprave, predstavnici organizacija civilnog društva te predstavnici privatnog sektora. Radna skupina bila je podijeljena na 4 radne podskupine zadužene za sektore i) prometne i komunalne infrastrukture, ii) gospodarstva, iii) turizma i poljoprivrede te iv) društvenog razvoja i infrastrukture. Radne podskupine uključile su stručnjake i predstavnike relevantne za navedena područja. Radna skupina imala je i imat će istu ulogu kao i Partnerstvo za održivi urbani razvoj kako ga definiraju metodološke smjernice za izradu strategija urbanog područja odnosno Zakon o regionalnom razvoju RH. Dionici su odabrani na transparentan način te su uključili:

- najreprezentativnije dionike, uzimajući u obzir njihovu stručnost i sposobnost aktivnog sudjelovanja i korisnog doprinosa u izradi Strategije;
- dionike koji mogu značajno utjecati na provedbu Strategije te one na koje provedba Strategije može značajno utjecati.

Članovi Radne skupine/Partnerstva konzultirani su u svim fazama razvoja Strategije te su dali svoj aktivan doprinos u konkretnoj pripremi dokumenta. Radna skupina/Partnerstvo je uspostavljeno i formalno na prvom sastanku za izradu Strategije gdje su objašnjena prava i obveze članova. U prilogu 1. i 2. ovog dokumenta nalaze se dokazi o provedenim aktivnostima radne skupine te popis članova.

Proces razvoja Strategije organiziran je tako da bude jednostavan, lako ponovljiv i provediv u budućnosti. U nastavku je prikazan tijek procesa razvoja strategije u nekoliko jednostavnih koraka.

Korak 0. Definiranje obuhvata strategije/urbanog područja

Kako je proces izrade Strategije započeo 2014. godine u definiranju obuhvata odnosno područja na kojeg će strategija imati utjecaj nije se uzela u obzir mogućnost širenja urbanog područja i na druge jedinice lokalne samouprave. Nakon donošenja Zakona o regionalnom razvoju i otvaranja mogućnosti

za proširenjem urbanog područja, odlukom gradske uprave ipak je zadržan obuhvat strategije kako je to i administrativno određeno; grad Požega sa prigradskim naseljima. Ukoliko se ukaže potreba za proširenjem urbanog područja, proces proširenja se može pokrenuti u svakom trenutku uz prethodni dogovor jedinica lokalne samouprave i grada Požege kao središta urbanog područja. Proces proširenja urbanog područja mora se provesti u skladu s metodološkim smjernicama za izradu strategija urbanog područja Ministarstva regionalnog razvoja i fondova Europske Unije.

Korak 1: Izrada analize situacije

Projektni tim identificirao je izvore podataka koje je potrebno prikupiti za izradu kvalitetne analize društveno-gospodarske situacije, a isti su prikupljeni, analizirani i prezentirani Radnoj skupini. Analiza stanja služi kao podloga, odnosno polazište potrebno za kreiranje razvojnih prioriteta. Analiza je multisektorska i služi za identifikaciju razvojnih problema i izazova. Obuhvaća kvalitativne i kvantitativne podatke iz relevantnih izvora na nacionalnoj, županijskoj i lokalnoj razini te iz relevantnih studija i istraživanja.

Široka područja analize su:

- geoprostorna obilježja;
- infrastruktura;
- demografske značajke;
- primarna infrastruktura;
- urbani prijevoz;
- gospodarstvo;
- okoliš;
- turizam i kultura;
- tržište rada;
- obrazovanje;
- socijalno uključivanje i socijalne usluge;
- društvena infrastruktura.

Korak 2: Izrada SWOT analize te definiranje razvojnih potencijala i potreba

Projektni tim organizirao je i moderirao radionice za definiranje SWOT analize (analiza snaga, slabosti, prilika i prijatnji). Cilj SWOT analize bio je dodatno pojašnjavanje analize stanja od strane samih dionika te kreiranje dodatne podloge za identifikaciju razvojnih problema i izazova. Ovaj razvojni korak u potpunosti se temelji na analizi socio-ekonomskog konteksta te je svaka tvrdnja iz SWOT analize potkrijepljena konkretnim podacima.

Korak 3: Definiranje vizije, ciljeva, prioriteta i mjera strategije

Ključni korak u strateškom procesu bilo je definiranje dugoročne razvojne vizije grada te ciljeva i prioriteta Strategije. Razvoj prioriteta/ciljeva temeljio se na potrebama i prepoznatim problemima lokalne razine ali je također usklađen s prioritetima regionalnih i nacionalnih politika. Ovaj korak posebno je uzeo u obzir strateške dokumente više razine u nastajanju (Zakon o regionalnom razvoju i relevantne nacionalne strategije) što je utjecalo na dužinu trajanja strateškog procesa. Vodio se računa o dosljednosti s ciljevima ključnih strateških dokumenata na regionalnoj, nacionalnoj i EU razini te ciljevima sektorskih strategija i njihovoj relevantnosti u odnosu na situaciju u urbanom području, u skladu s rezultatima analize stanja/SWOT analize te prepoznatim razvojnim potencijalima i potrebama/izazovima.

Za svaki cilj, odnosno prioritet, identificirane su provedbene mjere strategije koje su opet popraćene konkretnim razvojnim projektima. Svaku mjeru u praksi sačinjava jedan ili više razvojnih projekata ili projektnih ideja, a isti su se identificirali kroz sva 4 metodološka koraka. Projekti koji predstavljaju dio Plana provedbe Strategije razrađeni su do razine projektne ideje. Ukupno je održano 6 radionica/konzultacijskih sastanaka za definiranje SWOT analize, identifikaciju ciljeva, prioriteta i mjera Strategije.

Korak 4: Definiranje modaliteta provedbe strategija

Modaliteti provedbe uključuju definiranje okvira za provedbu odnosno uloge i odgovornosti dionika u provedbi i praćenju Strategije te identificiranje izvora financiranja. Radna skupina je, uz pomoć projektnog tima, utvrdila točno koje su institucije i organizacije nositeljice prioriteta Strategije odnosno pojedinih mjera kao i njihove uloge i odgovornosti. Također je utvrđen način praćenja Strategije te izvještavanje o napretku Strategije. Sustav praćenja temeljen je na objektivno provjerljivim pokazateljima u skladu s ciljevima i prioritetima ove Strategije. Pokazatelji se dijele na pokazatelje ostvarenja (pokazatelji tehničke provedbe – „outputi“) i pokazatelje rezultata. Opis pokazatelja u skladu je s metodološkim smjernicama za izradu strategija urbanih područja.

Korak 5: Izrada Plana provedbe strategije

Nakon procesa konzultacija, definiran je Plan provedbe strategije te je izrađena i provedena analiza zrelosti projekata koja omogućuje objektivnu ocjenu projekata koji ulaze u Plan provedbe. Određeni su prioritetni projekti, definirani ciljevi plana te identificirani financijski izvori. Plan provedbe pokriva razdoblje od 2 godine i sadržava sljedeće podatke:

- naziv projekta;
- naziv nositelja projekta i partnera;
- cilj koji se projektom namjerava postići;
- indikativni popis aktivnosti;
- ciljano područje
- pripremljenost projekta – koja je dokumentacija izrađena za projekt¹;
- indikativni proračun projekta, tj. ukupan trošak projekta;
- izvor financiranja – iz kojih izvora su planirana sredstva za provedbu projekta (lokalni proračun, fondovi ili sl.).

Posljednju operativnu fazu u razvoju Strategije označio je sastanak Radne skupine na kojem je Strategija usvojena te izrađen plan komuniciranja sa širom javnosti. Sastanak je održan 4.12.2014. godine.

Konzultacije s dionicima (šira javnost)

Svi koraci u provedbi strateškog procesa obuhvatili su konzultacije s radnom skupinom te se omogućila kontinuirana komunikacija putem elektronske pošte za sve dionike.

Proces službenih konzultacija s ostalim dionicima, a vezano uz razvoj ovog ključnog strateškog dokumenta, započeo je 23. travnja 2014. godine i trajao je tijekom cijelog procesa razvoja Strategije. Svi produkti strateškog procesa (analiza situacije, SWOT, strategija, provedbeni okvir) bili su dostupni na internetu te ih je bilo moguće komentirati.

¹ samo za infrastrukturne projekte

Proces je nastavljen javnim konzultacijama sa svim zainteresiranim dionicima i stanovništvom grada Požege. Proces konzultacija otpočeo je 6. ožujka 2015. godine i trajao je do 20. ožujka 2015. godine. Nacrt ciljeva, prioriteta i mjera strategije stavljen je na službenu internet stranicu Grada Požege te je upućen poziv svim zainteresiranim dionicima da iznesu svoje mišljenje o identificiranim razvojnim temama. Nakon uvrštavanja komentara i sugestija dionika, konačan dokument Strategije usvojen je od strane Gradskog vijeća 29. lipnja 2015. godine.

5 POLITIKA REGIONALNOG RAZVOJA

Regionalna politika Europske unije predstavlja investicijsku politiku koja podupire stvaranje poslova, konkurentnost, ekonomski rast, veću kvalitetu življenja i održivi razvoj. Cilj regionalne politike smanjenje je ekonomskih, socijalnih i teritorijalnih razlika koje postoje među europskim državama i regijama.

Regionalna politika se odnosi na sve dijelove EU i obuhvaća sve razine - od čitave EU sa svih 28 država članica, do europskih regija i lokalnih zajednica. Dio je kohezijske politike EU, koja podržava skladan i ravnomjeran ukupni razvoj država članica i regija. Ovu politiku provode nacionalna i regionalna tijela u partnerstvu s Europskom komisijom. Strateško planiranje unutar kohezijske politike utvrđeno je sedmogodišnjim okvirom, a tekuće razdoblje obuhvaća godine od 2014. do 2020.

Hrvatska se ulaskom u Europsku uniju obvezala uskladiti svoj regionalni i lokalni razvoj s kohezijskom politikom EU. To znači da se sve razine strateškog planiranja u Hrvatskoj (nacionalna, regionalna, lokalna) moraju uskladiti sa strategijama na EU razini i pokrivati isto sedmogodišnje razdoblje 2014.-2020.

U ovom smjeru je izrađen i Zakon o regionalnom razvoju Republike Hrvatske (na snazi od siječnja 2015. godine) koji uređuje ciljeve i načela upravljanja regionalnim razvojem RH te definira sadržaj planskih dokumenata kao i proces njihove izrade i provedbe. Bitno je napomenuti da je određivanje ključnih zakonskih elemenata potrebnih za provedbu regionalne razvojne politike preduvjet za učinkovito korištenje EU fondova.

5.1 Izvori EU financiranja dostupni Hrvatskoj u planskom razdoblju 2014.-2020.

Hrvatska je pristupanjem u Europsku uniju ostvarila pravo na korištenje europskih strukturnih fondova - Europski fond za regionalni razvoj (EFRR) i Europski socijalni fond (ESF) - koji zajedno s Kohezijskim fondom (CF), Europskim poljoprivrednim fondom za ruralni razvoj (EPFRR) i Europskim fondom za pomorstvo i ribarstvo (EFPR) čine europske strukturne i investicijske fondove (ESIF).

EFRR i ESF nazivaju se strukturnim fondovima jer su usmjereni na jačanje ekonomske i socijalne kohezije u Europskoj uniji i ostvarivanju strateških ciljeva politike zapošljavanja i održivog razvoja čime doprinose restrukturiranju u EU-u, tj. smanjivanju razlika u razvoju između europskih regija. Njihova alokacija planira se u skladu sa statističkom regionalnom podjelom unutar EU (Hrvatska ima dvije statističke regije; Kontinentalnu i Jadransku). Kohezijski fond namijenjen je državama članicama (ne regijama) čiji je bruto nacionalni dohodak (BND) po stanovniku manji od 90% prosjeka EU i usmjeren je na ulaganje u prometnu mrežu i projekte zaštite okoliša. Sredstvima EPFRR-a se podupiru ruralna područja radi stvaranja otpornijeg i inovativnijeg sektora poljoprivrede koji manje utječe na klimatske promjene, a iz EFPR-a se promiče održivo i konkurentno ribarstvo i akvakultura diljem EU-a. Svrha ESIF je ostvarivanju ciljeva rasta u cijeloj Europi utvrđenih u strategiji Europa 2020., sveobuhvatnoj strategiji EU-a za poticanje pametnog, održivog i uključivog rasta do 2020. godine.

U financijskoj perspektivi 2014.-2020. u regije EU-a bit će uloženo više od 351,8 milijardi eura. Razina potpore i nacionalni doprinos („stopa sufinanciranja“) prilagođeni su razini gospodarskog razvoja svake regije.

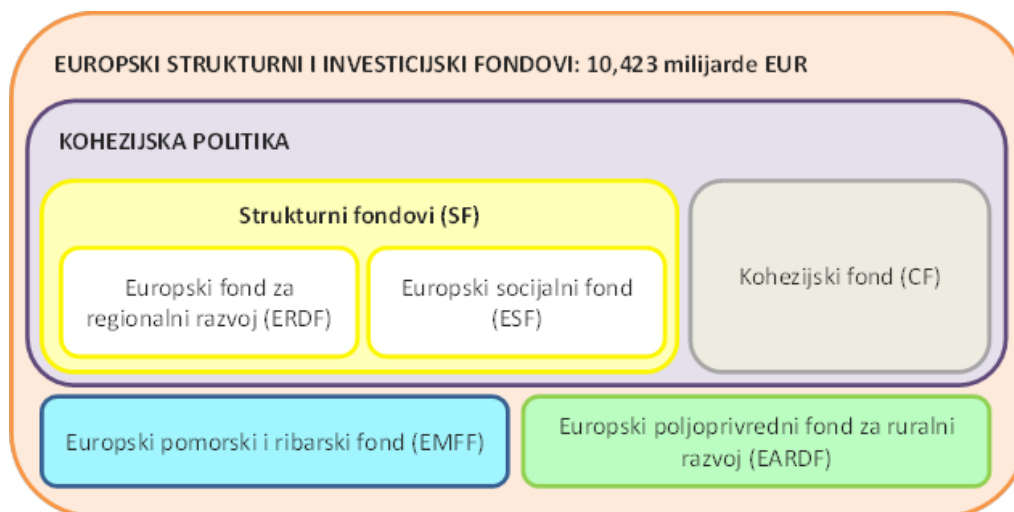
Tablica 1 Visina EU potpore s obzirom na razvijenost određene regije

Regija	Odnos BDP po stanovniku određene regije i prosjeka BDP EU	Maksimalan udio EU potpore
Manje razvijene regije	< 75%	75% - 85%
Tranzicijske regije	75% - 90%	60%
Razvijene regije	> 90%	50%

Izradili autori strategije na temelju podataka sa stranica Europske komisije (http://ec.europa.eu/index_en.htm)

Obje Hrvatske regije imaju BDP po stanovniku manji od 75% prosjeka EU, što znači da će i svi dionici iz Požeško-slavonske županije imati mogućnost korištenja sredstva iz Strukturnih fondova s najvećim stupnjem povoljnosti.

Grafikon 1 Shematski prikaz ESI fondova i ukupna alokacija namijenjena za Hrvatsku u razdoblju 2014.-2020.



Izvor: Izradili autori strategije na temelju podataka sa internetskih stranica Europske komisije (http://ec.europa.eu/index_en.htm)

Uz navedene Europske strukturne i investicijske fondove koji čine najveći financijski udio u budžetu EU, još je jedan važan fond kojim upravlja Europska komisija - Fond solidarnosti EU-a (FSEU). FSEU je osnovan kao izraz europske solidarnosti prema regijama u Europi koje su pogođene katastrofama i sada je stabilan fond s godišnjim proračunom od 500 milijuna eura. Fond može koristiti bilo koja država članica u slučaju velike prirodne katastrofe s ozbiljnim posljedicama na uvjete života, okoliš i gospodarstvo.

Svi dionici iz Republike Hrvatske moći će također koristiti Programe Unije sa svrhom promicanja suradnje između država članica u različitim područjima povezanim sa zajedničkim politikama EU. Njihova se provedba financira iz posebnih stavki EU proračuna.

U programskom razdoblju 2014.-2020. Hrvatskoj su dostupni sljedeći programi Unije:

- Obzor 2020 (Horizon 2020. Programme);
- Erasmus + (Erasmus + Programme);

- Europa za građane (Europe For Citizens Programme);
- Zdravlje za rast (Health for Growth Programme);
- Program za konkurentnost poduzeća i malih i srednjih poduzeća (Competitiveness of enterprises and Small and Medium Enterprises - COSME);
- Program EU za zaštitu potrošača 2014.-2020. (Consumer Programme);
- Mehanizam Unije za civilnu zaštitu (EU Civil Protection Mechanism);
- Program za pravosuđe (Justice Programme);
- Fiscalis 2020 (Fiscalis 2020 Programme);
- Kreativna Europa (CREATIVE programme);
- Hercule III (Hercule III Programme);
- Program za zapošljavanje i socijalne inovacije (Employment and Social Innovation Programme - EaSI);
- Program o pravima, jednakosti i građanstvu (Fundamental Rights and Citizenship Funding Programme);
- LIFE program za zaštitu okoliša i klimatske akcije (LIFE program);
- Customs 2020 (Customs 2020 programme);
- Interoperabilna rješenja za europsku javnu upravu (ISA) 2010-2015 (Interoperability Solutions for European Public Administrations).

1.2. Usklađenost Strategije grada Požege s ciljevima EU te nacionalnim, regionalnim i županijskim strateškim ciljevima

Da bi Republika Hrvatska, ali i sve jedinice lokalne i regionalne samouprave mogle uspješno povlačiti financijska sredstva iz ESI fondova, potrebno je izraditi nacionalne, regionalne i lokalne strateške dokumente „pametne specijalizacije“, usklađene sa strategijama EU.

Iako je ovaj dokument prvenstveno rađen s ciljem usmjerenog, pametnog i održivog razvoja grada Požege i nije mu primarna svrha povećati uspješnost korištenja bespovratnih sredstava, prepoznate su mogućnosti za dobivanje dodatnih financijskih sredstava za inovativne, razvojne projekte. U tom kontekstu, prilikom izrade Strategije grada Požege, vodilo se računa da definirani strateški ciljevi, prioriteti i mjere imaju uporište u ostalim relevantnim strateškim dokumentima višeg reda (EU → nacionalna → regionalna → županijska razina).

5.1.1 Strateški ciljevi EU - Strategija Europa 2020

Strategija Europa 2020

Europa 2020 je temeljni strateški dokument Europske unije za tekuće programsko razdoblje 2014.-2020.

Glavni cilj strategije je ostvarivanje rasta koji je:

- Pametan – razvijanje ekonomije temeljene na znanju i inovacijama
- Održiv - promicanje učinkovitog iskorištavanja resursa – zelenija i konkurentnija ekonomija
- Uključiv - njegovanje ekonomije s visokom stopom zaposlenosti koja donosi društvenu i teritorijalnu povezanost.

Strategija Europa 2020 je odredila 5 konkretnih ciljeva koje želi postići do 2020. godine:

Tablica 2 Glavni ciljevi RH za 2020. godinu u odnosu na strategiju "Europa 2020"

Glavni ciljevi	EUROPA 2020	Hrvatska 2011	Hrvatska 2020
Zapošljavanje			
• zaposlenost populacije između 20 i 64 godine	75%	57%	59%
Istraživanje i razvoj			
• % BDP-a uloženo u istraživanje i razvoj	3%	0.73%	1,4%
Klimatsko-energetski cilj 20/20/20			
• smanjenje emisije stakleničkih plinova	20%	-	20%
• udio obnovljivih izvora energije	20%	13.8%	20%
• povećanje energetske učinkovitosti	20%	-	20%
Obrazovanje			
• postotak osoba koje rano napuste školovanje	10%	4,1%	4%
• postotak populacije u dobi 30-34 sa završenim tercijskim obrazovanjem	40%	24,5%	35%
Siromaštvo / socijalna isključenost			
• broj ljudi izloženih riziku siromaštva	20 milijuna manje	1.382.000	1.282.000

Izvor: Eurostat

Od svih država članica se očekuje da glavne ciljeve strategije "Europa 2020" prilagode svom nacionalnom kontekstu. U zajedničkoj regulativi koja određuje korištenje ESI fondova, Europska Komisija identificirala je 11 tematskih ciljeva u okviru kojih svaka država članica odabire investicijske prioritete i definira svoje specifične ciljeve.

Tablica 3 11 tematskih ciljeva - usmjeravanje investicija iz strukturnih instrumenata

Tematski ciljevi	ERDF	ESF	CF	EAFRD	EMFF
1. Istraživanje i inovacija					
2. ICT - Informacijska i komunikacijska tehnologija					
3. Konkurentnost malih i srednjih poduzeća					
4. Gospodarstvo s niskim udjelom ugljika					
5. Prilagodba klimatskim promjenama, prevencija i upravljanje rizikom					
6. Zaštita okoliša i učinkovita upotreba resursa					
7. Održiv prijevoz i uklanjanje uskih grla na ključnoj prometnoj infrastrukturi					
8. Zapošljavanje i mobilnost radne snage					
9. Socijalno uključivanje i borba protiv siromaštva					
10. Obrazovanje, vještine i cjeloživotno učenje					
11. Jačanje kapaciteta institucija i administrativne učinkovitosti					

Izvor: Europska komisija

5.1.2 Strateški ciljevi Republike Hrvatske

Partnerski sporazum

Predstavlja krovni strateški dokument koji svaka pojedina država članica potpisuje s Europskom komisijom. Njime se utvrđuje plan nacionalnih nadležnih tijela za uporabu sredstava iz europskih strukturnih i investicijskih fondova u razdoblju od 2014. do 2020. Također sadrži analizu razvojnih potreba te definira strateške ciljeve i prioritete ulaganja povezane s općim ciljevima strategije Europa 2020. za pametan, održiv i uključiv rast.

Hrvatski nacionalni ciljevi do 2020. godine usmjereni su prije svega na povećanje konkurentnosti, smanjenje regionalnih nejednakosti i siromaštva te jačanje ljudskih resursa.

U partnerskom sporazumu prepoznato je 6 strateških područja u kojima Hrvatska očekuje pozitivne promjene korištenjem sredstava iz europskih fondova:

- razvoj konkurentnih i inovativnih poduzeća;
- promicanje energetske učinkovitosti, obnovljivih izvora energije i zaštite prirodnih resursa;
- održiva i moderna prometna i mrežna infrastruktura;
- povećanje sudjelovanja na tržištu rada i poboljšanje dostupnosti i kvalitete obrazovanja;
- smanjenje siromaštva i jačanje socijalne uključenosti;
- učinkovita javna uprava i pravosuđe.

Operativni programi

Vežu se na Partnerski sporazum te detaljno utvrđuju prioritete, mjere i aktivnosti potrebne za učinkovito korištenje sredstava iz ESI fondova. Ovi dokumenti pokrivaju ključna investicijska područja za aktualno programsko razdoblje te utvrđuju financijsku strukturu s obzirom na investicijske prioritete. Kod određivanja investicijskih prioriteta prilikom izrade Strategije grada Požege vodilo se računa o usklađivanju s tri Operativna programa (OP) koje je pripremila Hrvatska i koji su odobreni od strane Europske Komisije, **OP „Konkurentnost i kohezija“** i **OP „Učinkoviti ljudski potencijali“** usvojenima u prosincu 2014. godine te s **Programom ruralnog razvoja 2014.-2020. godine** usvojenim u svibnju 2015. godine, te se sukladno tome krenulo u kompletiranje izrade strategije razvoja grada Požege.

5.1.3 Strateški ciljevi regije i Požeško-slavonske županije

Temeljni strateški dokumenti koji alociraju financijska sredstva iz ESI fondova u svrhu provedbe projekta specifičnih za jedinice lokalne i regionalne samouprave su: strategija regionalnog razvoja Republike Hrvatske te na nju nadovezujuće županijske razvojne strategije. Za Grad Požegu relevantna je Strategija razvoja Požeško-slavonske županije 2011. – 2013.

Kako na nacionalnom nivou, u vrijeme izrade ove strategije, još uvijek nije izrađena nova strategija regionalnog razvoja RH, samim time kasni i izrada nove županijske strategije Požeško-slavonske županije (ŽRS) na koju se treba (kao dokument nižeg reda) vezati Strategija grada Požege 2020.

S obzirom da je ministarstvo nadležno za regionalni razvoj (MRRFEU) dalo naputak da se važenje starih ŽRS-a produži do kraja 2015. godine, sadržaj Strategije razvoja grada Požege 2020. usklađen je s relevantnim strateškim dokumentom – Strategijom razvoja Požeško-slavonske županije 2011. – 2013. Treba napomenuti da će se ovaj strateški dokument trebati revidirati radi usklađivanja s prioritetima i mjerama nove ŽRS Požeško-slavonske županije kada ona službeno stupi na snagu. Međutim ne očekuje se veće zadiranje u intervencijsku logiku strateškog dokumenta s obzirom da se vodio računa o smjernicama strateških dokumenata europske i nacionalne razine s kojima će se trebati uskladiti i nova

strategija regionalnog razvoja RH i nova ŽRS PS županije. Ipak, ukoliko bude potrebe, ova razvojna strategija prilagodit će se razvojnim prioritetima nove ŽRS kako bi se osigurala potpuna komplementarnost i postigli sinergijski efekti.

Tablica 4 Usklađenost ciljeva i prioriteta Strategije razvoja grada Požege (SRGP) 2020. sa RSPSŽ 2011. – 2013.

Ciljevi i prioriteti SRGP 2020.	Ciljevi i prioriteti RSPSŽ 2011. – 2013.
Strateški cilj 1: Omogućiti rast gospodarstva i otvaranje novih radnih mjesta u skladu s potrebama stanovnika i poduzetnika grada Požege	Strateški cilj 1: Povećati konkurentnost Požeško-slavonske županije kroz bolje iskorištavanje prirodnih potencijala, podršku uvođenju suvremenih tehnologija i metoda poslovanja te osiguranje preduvjeta za privlačenje investicija.
1.1. Razviti poticajno okruženje za razvoj poduzetništva	Prioritet 1: Poticanje konkurentnosti industrije i poduzetništva
1.2. Unaprijediti tradicionalno snažne industrije grada Požege	Prioritet 1: Poticanje konkurentnosti industrije i poduzetništva
1.3. Omogućiti kvalitetnije povezivanje gospodarstva s obrazovnim sektorom	Prioritet 1: Poticanje konkurentnosti industrije i poduzetništva Prioritet 3: Jačanje ljudskih potencijala
1.4. Osnažiti potencijal za poljoprivrednu proizvodnju i povezati ga s drugim granama gospodarstva	Prioritet 2: Razvoj ruralnih područja, poljoprivrede i turizma
1.5. Povećati kvalitetu turističke ponude i osigurati veću prepoznatljivost Grada na turističkom tržištu	Prioritet 2: Razvoj ruralnih područja, poljoprivrede i turizma
Strateški cilj 2: Osigurati kvalitetno i održivo (ekološki prihvatljivo) upravljanje prostorom grada uz adekvatno riješenu temeljnu infrastrukturu	Strateški cilj 2: Unaprijediti fizičku, gospodarsku i socijalnu infrastrukturu te umanjiti negativne utjecaje na okoliš.
2.1. Osigurati potpunu (opravdanu) pokrivenost područja jedinice lokalne samouprave vodovodnom i kanalizacijskom mrežom i sustavom pročišćavanja	Prioritet 4: Unapređenje socijalne i fizičke infrastrukture
2.2. Poboljšati sustav održivog gospodarenja otpadom u gradu Požegi	Prioritet 5: Kvalitetno upravljanje prirodnim potencijalima
2.3. Omogućiti bolju prometnu povezanost i kvalitetu prometa i prometnica u Gradu	Prioritet 4: Unapređenje socijalne i fizičke infrastrukture
2.4. Promicati korištenje obnovljivih izvora energije	Prioritet 4: Unapređenje socijalne i fizičke infrastrukture Prioritet 5: Kvalitetno upravljanje prirodnim potencijalima
2.5. Osigurati zaštitu od štetnog djelovanja voda i drugih elementarnih nepogoda	Prioritet 4: Unapređenje socijalne i fizičke infrastrukture

<p>Strateški cilj 3: Ostvariti bolju kvalitetu života, javnih usluga te socijalnu uključenost svih skupina stanovništva Grada</p>	<p>Strateški cilj 1: Povećati konkurentnost Požeško-slavonske županije kroz bolje iskorištavanje prirodnih potencijala, podršku uvođenju suvremenih tehnologija i metoda poslovanja te osiguranje preduvjeta za privlačenje investicija</p> <p>Strateški cilj 2: Unaprijediti fizičku, gospodarsku i socijalnu infrastrukturu te umanjiti negativne utjecaje na okoliš.</p>
<p>3.1. Razviti održive modele zapošljavanja ranjivih skupina, nezaposlenih i tražitelja zaposlenja</p>	<p>Prioritet 3: Jačanje ljudskih potencijala</p> <p>Prioritet 4: Unapređenje socijalne i fizičke infrastrukture</p>
<p>3.2. Poboljšati pokrivenost socijalnim uslugama u gradu</p>	<p>Prioritet 4: Unapređenje socijalne i fizičke infrastrukture</p>
<p>3.3. Omogućiti kvalitetnije redovno obrazovanje i odgoj u Gradu</p>	<p>Prioritet 4: Unapređenje socijalne i fizičke infrastrukture</p>
<p>3.4. Poboljšati dostupnost i efikasnost pružanja usluga u zdravstvu</p>	<p>Prioritet 4: Unapređenje socijalne i fizičke infrastrukture</p>
<p>3.5. Poboljšati ponudu sadržaja u kulturi za sve stanovnike grada</p>	<p>Prioritet 4: Unapređenje socijalne i fizičke infrastrukture</p>

6 TERITORIJALNA POKRIVENOST

6.1 Teritorijalni obuhvat

Strategija razvoja urbanog područja grada Požege obuhvaća jasno definirani prostor čiji je obuhvat utvrđen u skladu s odredbama Zakona o regionalnom razvoju (NN 147/14). Metodološki postupak koji se primjenjuje polazi od činjenice da grad Požega broji 26.248 stanovnika, odnosno 19.506 stanovnika u središnjem naselju (2011.), a ujedno je i administrativno sjedište Požeško-slavonske županije. Obuhvat urbanog područja determiniran je trenutnom administrativnom podjelom unutar jedinice lokalne samouprave i planom razvojnih projekata koji najvećim dijelom obuhvaćaju uže područje grada Požege i njegova prigradska naselja. Kako je i proces izrade strategije započeo prije donošenja novog Zakona o regionalnom razvoju koji dopušta mogućnost definiranja šireg urbanog područja, nije se razmatrala mogućnost uključivanja drugih jedinica lokalne samouprave u šire urbano područje.

Tablica 5 Osnovni pokazatelji središta urbanog područja

GRAD	Županija	Br.st. grada (Popis 2011.)	Br.st. središnjeg naselja (Popis 2011.)
Požega	Požeško-slavonska	26.248	19.506

Unutar grada Požege nalazi se 31 naselje: Alaginci, Bankovci, Crkveni Vrhovci, Ćosine Laze, Dervišaga, Donji Emovci, Drškovci, Emovački Lug, Golobrdci, Gornji Emovci, Gradski Vrhovci, Komušina, Krivaj, Kunovci, Laze Prnjavor, Marindvor, Mihaljevci, Nova Lipa, Novi Mihaljevci, Novi Štitnjak, Novo Selo, Požega, Seoci, Stara Lipa, Šeovci, Škrabutnik, Štitnjak, Turnić, Ugarci, Vasine Laze i Vidovci.

Sukladno metodologiji za definiranje obuhvata urbanih područja u Republici Hrvatskoj, grad Požega svrstava se u kategoriju manjeg urbanog područja čiji obuhvat ujedno odgovara administrativnom teritoriju grada (sl. 1).

Slika 1 Položaj grada Požege u Požeško – slavonskoj županiji (JU Zavod za prostorno uređenje PSŽ)



Grad Požega kao središte urbanog područja može, uz prethodnu suglasnost susjednih jedinica lokalne samouprave, dodatno proširiti teritorij urbanog područja uključujući i administrativni teritorij susjednih jedinica lokalne samouprave ili njihove dijelove. Širenje urbanog područja može se provesti prema unaprijed definiranoj metodologiji koja uključuje analizu sljedeća tri kriterija:

- postotak zaposlenog stanovništva u središtu urbanog područja (podaci o dnevnim migracijama)
- gustoća stanovništva veća od 150 st/km²
- udjel stanovništva koji radi izvan sektora poljoprivrede veći od 97%

Prilikom dodavanja novih jedinica lokalne samouprave potrebno je dodatno analizirati zajedničke elemente prisutne na urbanom području, a koji uključuju slična društveno-gospodarska i prostorna obilježja, zajedničke razvojne potrebe i probleme te spremnosti na sudjelovanje u zajedničkim razvojnim planovima i projektima. Ukoliko se grad Požega i druge jedinice lokalne samouprave odluče oformiti jedinstveno urbano područje to je moguće učiniti u bilo kojem trenutku uz poštivanje metodoloških smjernica za identificiranje urbanog područja.

6.2 Teritorijalni kontekst

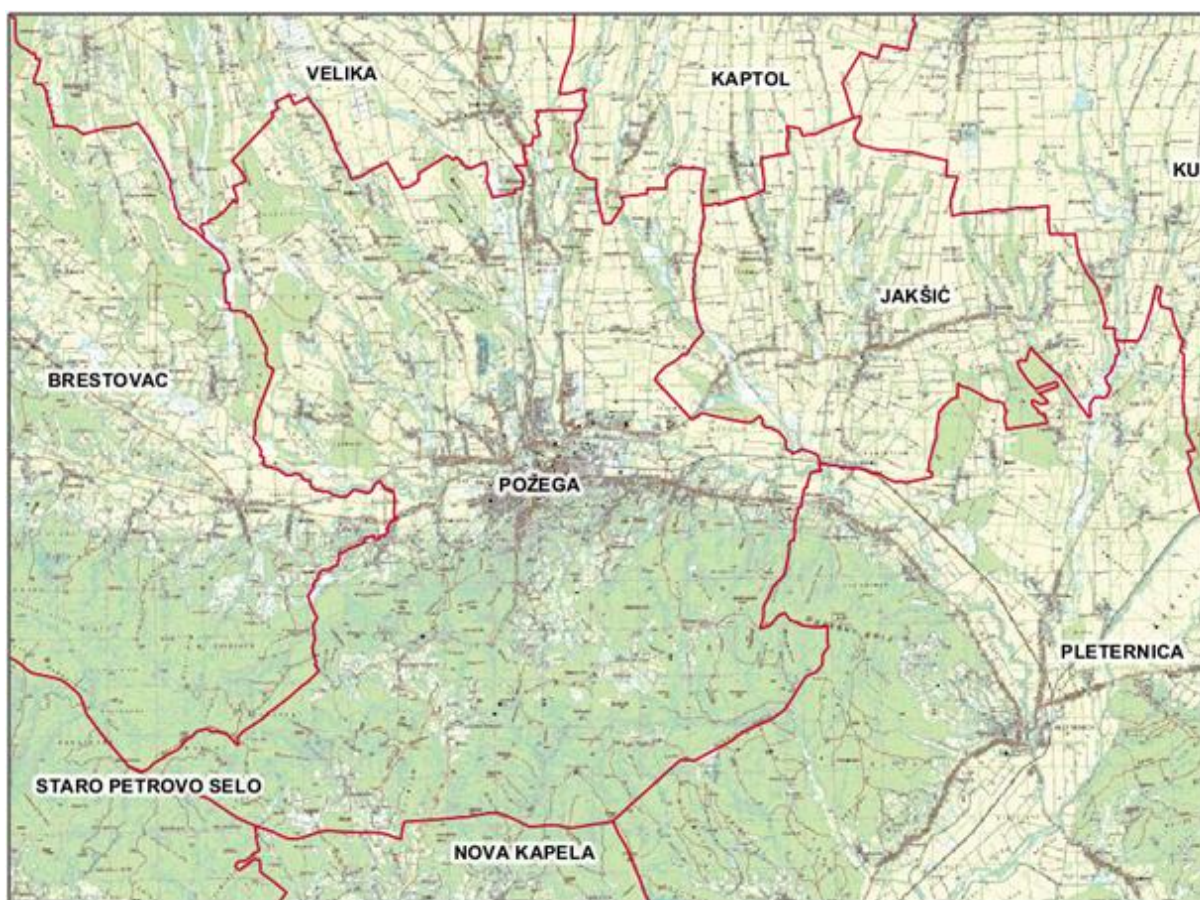
Upravno - teritorijalna podjela i stanovništvo

Grad Požega jedinica je lokalne samouprave u Požeško-slavonskoj županiji, a ujedno je i upravno središte Županije. Nalazi se u Požeškoj kotlini koja je uokvirena slavonskim gorskim prstenom Psunja, Papuka, Dilja, Krndije i Požeške gore. Prostire se na 133,91 km² (što čini 7,38% površine Požeško-slavonske županije) i ima 26.248 stanovnika (prema Popisu stanovništva iz 2011.g.). Gustoća naseljenosti ovog područja iznosi 196,3 stanovnika na četvorni kilometar, što je više od četiri puta više

od prosjeka za Požeško-slavonsku županiju (43 stanovnika na četvorni kilometar) i Hrvatsku u cjelini (76 stanovnika na četvorni kilometar)

Požegi kao svom prirodnom, povijesnom, upravnom, ukupnom društvenom, a napose kulturnom i poslovnom središtu gravitira istočni prostor Požeško-slavonske županije te središnji prostor do istočnih obronaka Psunja. Prostor administrativnog područja Grada Požege graniči sa sljedećim jedincama lokalne samouprave: na zapadu - Općina Brestovac, na sjeveru - Općina Velika i Kaptol, na istoku - Općina Jakšić i Grad Pleternica, na jugu - Općina Nova Kapela i Općina Staro Petrovo Selo (Brodsko-posavska županija (sl.2).

Slika 2 Položaj Grada Požege u odnosu na susjedne jedinice lokalne samouprave (Državna geodetska uprava)



Prirodna i geografska obilježja

Prema prirodno-geografskoj regionalizaciji, grad Požega pripada panonskoj megaregiji - slavonskom gromadnom gorju koje pripada južnim dijelovima panonskog bazena i dodirnom području panonske mase i Dinarida. Rubni pojas gorja i depresija Požeške zavale izgrađuju mlađe neogenske naslage s razvojem miocena, pliocena i kvartara. U podlozi kotline nalaze se također starije stijene progresivno-metamorfnog kompleksa. Obzirom na strukturno tektonske odnose, područja, ovo područje spada u zone moguće seizmičke aktivnosti.

Područje Požeško-slavonske županije je izuzetno bogato vodama, a grad Požega pripada vodnom području sliva Save i to u većem dijelu slivnom području "Orljava - Londža". Opće karakteristike sliva rijeke Orljave su bujični vodotoci koji se formiraju na strmim obroncima planina te prelaze u središnji

plato. Nakon pojave velikih kiša dolazi relativno brzo do formiranja poplavnih voda bujičnog karaktera, koji u osnovnom koritu izazivaju protoke veće od kapaciteta, pa dolazi do izlivanja.

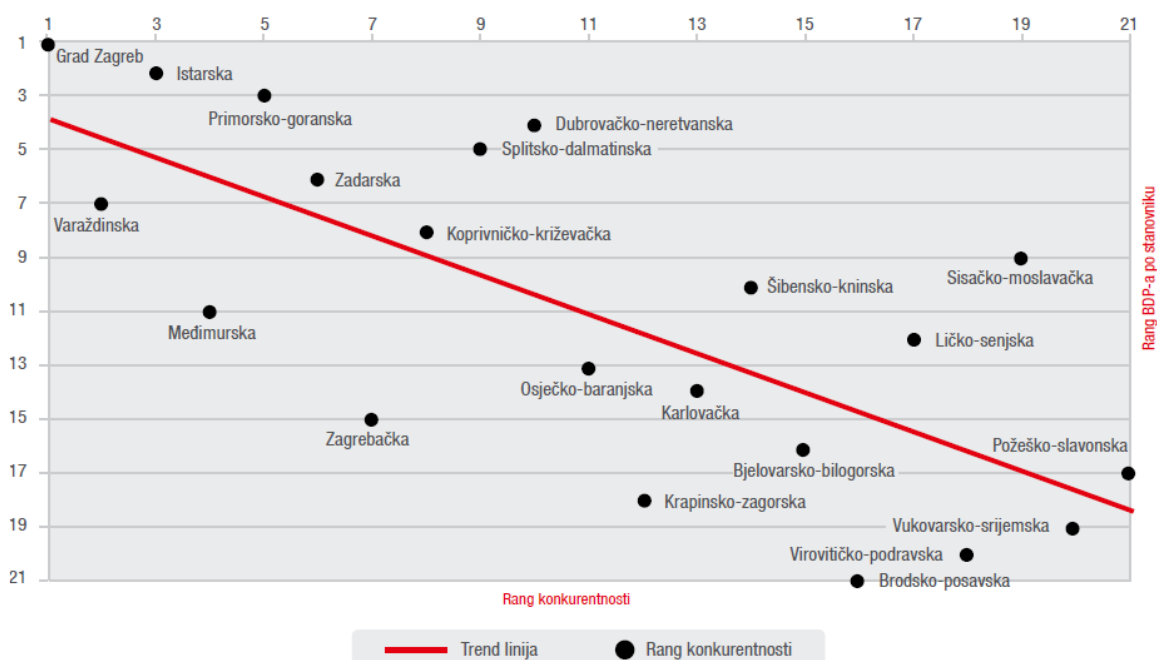
Reljef prostora podijeljen je na dva osnovna tipa. Centralni dio je nizina uz rijeku Orljavu. U središnjem dijelu kotline nadmorske visine kreću se od 150 - 200 m. Okolni dio su obronci planina Papuka, Krndije, Psunja, Požeške gore i Dilja s visinama vrhova od 450 do 980 m.

Urbano područje u širem teritorijalnom kontekstu

Položaj Grada Požege u Požeško-slavonskoj županiji može se karakterizirati kao vrlo povoljan, smješten je na kontaktnom području Požeške gore i ravnice u dolini rijeke Orljave. Dobar prometni položaj otvara dobre mogućnosti za prostorni i ekonomski razvoj. Relativno ujednačena rasprostranjenost stanovništva te relativno dobra međusobna povezanost naselja, kao i prirodno pogodan smještaj Grada Požege, prostorno su vrlo značajne za uravnotežen razvoj i oživljavanje ovog prostora. Područje Grada Požege je dobro povezano sa susjednim općinama: Brestovac, Jakšić, Kaptol i Velika te Gradom Pleternica iz Požeško-Slavonske županije, kao i s općinama Nova Kapela i Staro Petrovo Selo iz Brodsko-posavske županije.

Što se tiče gospodarskog teritorijalnog konteksta, u Hrvatskoj postoje dugotrajne unutarnje razlike u razvijenosti i grad Požega je pravi primjer toga. Požega je sjedište Požeško-slavonske županije koja je jedna od županija s najnižim BDP-om po stanovniku. BDP Požeško-slavonske županije u 2011. godini iznosio je 6 281 €, za razliku od primjerice najbogatijih županija, poput Istarske (12 991€), Primorsko-goranske (12 724€) ili Grada Zagreba (18 503 €).²

Slika 3 Županije prema rangu konkurentnosti i BDP-u po stanovniku (www.konkurentnost.hr)



² Svi podaci navedeni prema www.konkurentnost.hr

Također, prema stanju konkurentnosti županija iz 2013. godine, poslovno okruženje Požege i Požeško-slavonske županija po indeksu konkurentnosti spada na zadnje mjesto od svih hrvatskih županija. Poslovno okruženje u najmanje konkurentnim županijama (Požeško-slavonska, Vukovarsko-srijemska, Sisačko-moslavačka, Virovitičko-podravska i Ličko-senjska) obilježava negativan migracijski saldo (od 14,5 do 26,1 %), manje poduzetničkih zona (osim Virovitičko-podravske i Ličko-senjske županije) i znatno manji udio visokoobrazovanih ljudi. S indeksom razvijenosti od 33,81% Požeško-slavonska županija pripada skupini županija s najnižim indeksom razvijenosti (ispod 75% prosjeka Republike Hrvatske).

Tablica 6 Indeks razvijenosti županija 2013. godine (% u odnosu na prosjek RH) (www.mrrfeu.hr)

Skupina I. < 75%	
Virovitičko-podravska	5,56
Brodsko-posavska	18,43
Vukovarsko-srijemska	18,73
Bjelovarsko-bilogorska	23,29
Požeško-slavonska	33,81
Sisačko-moslavačka	38,70
Osječko-baranjska	46,07
Karlovačka	56,34
Koprivničko-križevačka	59,19
Ličko-senjska	64,82
Međimurska	69,65
Krapinsko-zagorska	73,24
Skupina II. 75-100%	
Šibensko-kninska	80,93
Varaždinska	86,34
Splitsko-dalmatinska	93,75
Skupina III. 100-125%	
Zadarska	106,39
Dubrovačko-neretvanska	120,84
Zagrebačka	124,23
Skupina IV. >125%	
Primorsko-goranska	139,21
Istarska	156,80
Grad Zagreb	186,40

7 OSNOVNA ANALIZA

7.1 Zemljopisni položaj i prirodne karakteristike

7.1.1 Naselja i naseljenost

Požega je kroz stoljeća najvažnije životno središte stanovništva središnje Slavonije. Njezin topografski položaj podno Staroga grada i okolnih vinorodnih brežuljaka, omogućio je Požegi stvaranje srednjovjekovne obrambene tvrđave (koja se spominje u dokumentima već od XIII stoljeća), a kasnije i izgradnju gradskog podgrađa ili suburbiuma, kao vrlo važnog trgovačkog i obrtničkog središta. Povijest Požege i Požeške kotline seže u daleku pretpovijest, davno prije pisanog traga u XIII. stoljeću (1227.g.), kada se prvi put spominje ime Požeške županije i grada Požege. Opći vrlo povoljni uvjeti položaja za nastanak naselja ukazuju na nesumnjivi kontinuitet naseljavanja. Pretpostavlja se da se rimski grad Incerum nalazio na mjestu Požege.

Požega opet postaje županijsko središte početkom 1993. godine.

Tablica 7 Površina i stanovništvo grada Požege 2001. i 2011. godine

GRAD	Površina km ²	Stanovništvo 2001.	Stanovništvo 2011.	Gustoća naseljenosti	Promjena 2001.- 2011.
Požega	133,91	28.201	26.248	196,3	-14,3
Požeško slavonska županija	1.815,23	85.831	78.034	42,99	-4,29
Hrvatska	56.594,00	4.437.460	4.290.612	75,8	-3,3

Izvor: www.dsz.hr

Gustoća naseljenosti ovog područja iznosi 196,3 stanovnika na četvorni kilometar, što je više od četiri puta više od prosjeka za Požeško slavonsku županiju (43 stanovnika na četvorni kilometar) i Hrvatsku u cjelini (76 stanovnika na četvorni kilometar).

7.1.2 Klimatske značajke

Područje ima umjereno kontinentalnu klimu. Srednja godišnja temperatura iznosi 10,4°C, dok je srednja mjesečna temperatura viša od 10°C u više od četiri mjeseca u jednoj godini, srednja temperatura najhladnijeg mjeseca kreće se između -3°C i -18°C, a ne prelazi -22°C. Ukupne količine oborina kreću se od 700 do 900 mm godišnje (prosjeak godišnjih oborina iznosi 796 mm). U vegetativnom periodu IV-IX mjeseca padne 430 mm kiše. Najviše oborina padne u VI i XI mjesecu. Oko 10% oborina padne u obliku snijega. Vjetrovitost je promjenjiva, a značajke za ovo područje su slabi vjetrovi i tišina.

Vjetar je prosječno najjači u proljeće (1,5B), ali su općenito razlike u jačini vjetra po sezonama minimalne (1,3B – 1,5B). U svim sezonama sjeverni je vjetar najjači (1,5 - 1,77 B). U proljeće jednakom jačinom (1,7B) pušu sjeveroistočni i istočni vjetar. Zimi je najslabiji istočnjak, a u ostalim sezonama jugozapadnjak.

Prema podacima stanice Požega (1954 –1983) srednja godišnja naoblaka na području Požeške kotline iznosi 5,6 desetina čime ovo područje spada u oblačniji dio Hrvatske. Prosječna godišnja vrijednost relativne vlage zraka na temelju 35-godišnjeg praćenja je za područje Požeške kotline 82%.

7.2 Stanovništvo

Usprkos sjedištu županije i župe, te drugim važnim funkcijama, broj stanovnika u Požegi, baš kao i ostalim glavnim gradskim središtima sjeverne Hrvatske, nije bio velik. Nagliji porast broja stanovnika, koji je rezultat preseljavanja iz okolnog ruralnog područja, Požega bilježi tek intenzivnim procesima industrijalizacije tijekom ovoga stoljeća, posebice nakon drugoga svjetskog rata.

Godine 1857. u Požegi živi 2 227 stanovnika, 1880. godine 3 292, 1910. godine 5 899 i 1931. godine 7 125 žitelja. Demografski Požega najbrže jača u zadnjih četrdesetak godina: u gradu je 1948. živjelo 8 544, potom 1971. godine već 18 184, te 1991. godine 21 046 stanovnika. 2001. godine Požega bilježi 28 201 stanovnika, a 2011. 26 248 stanovnika. Od 1948. do 2001. godine broj stanovnika se utrostručio, međutim od 2001. godine počeo je opadati. Tablica 8. prikazuje kontingente stanovništva Požege iz 2011. godine.

Tablica 8 Kontingenti stanovništva grada Požege za 2011. godinu

Spol	Ukupno	Godine				Žene u fertilnoj dobi	Radno sposobno stanovništvo (15-64 godine)	Godine			Prosječna starost
		0-6	0-14	0-17	0-19			+60	+65	+75	
Sv.	26.248	1.745	4.185	5.255	5.996	7.755	17.564	6.026	4.499	1.975	41
M.	12.549	913	2.204	2.721	3.094	-	8.620	2.428	1.725	690	39
Ž.	13.699	832	1.981	2.534	2.902	7.755	8.944	3.598	2.774	1.285	42,8

Izvor: www.dzs.hr

Iz podataka navedenih u tablici 8., može se vidjeti kako je Požega prema zadnjem popisu stanovništva iz 2011. godine, imala ukupno 26 248 stanovnika. Od ukupnog broja stanovnika, 52% čine žene, a ostatak su muškarci. Udio radno sposobnog stanovništva u ukupnom broju iznosi 67% (muškarci 68,7, žene 65,3), a prosječna starost stanovnika grada je 41 godina (muškarci 39 godina, žene 43 godine).

Tablica 9 Prirodno kretanje stanovništva u 2011. godini

Požega	2011.
Živorodeni	223
Mrtvorodeni	1
Umrli	319
Umrli dojenčad – Ukupno	-
- 0-6 dana	-
Prirodni prirast	-96
Brakovi - Sklopljeni	119
- Razvedeni	38
Vitalni indeks (živorođeni na 100 umrlih)	69,9

Izvor: www.dsz.hr

Tablica 9. prikazuje prirodno kretanje stanovništva grada Požege u 2011. godini. Može se vidjeti kako je navedene godine bilo ukupno 223 živorođenih, dok je umrlih bilo 319, što rezultira negativnim prirodnim prirastom, prema kojemu je 2011. godine rođenih bilo za 96 manje nego umrlih. Iste godine bilo je 119 sklopljenih brakova te 38 razvoda. Vitalni indeks je iznosio 69,9, što znači da je na 100 umrlih bilo 69,9 živorođenih.

Tablica 10 Naselja na području grada Požege 2001. i 2011. godine

Naselje	Stanovništvo 2001.	Stanovništvo 2011.	Promjena 2001.- 2011. %
Alaginci	218	198	-9,2
Bankovci	117	109	-6,8
Crkveni Vrhovci	32	30	-6,2
ĆosineLaze	27	27	0
Dervišaga	989	890	-10
Donji Emovci	186	181	-2,7
Drškovci	386	411	6,5
Emovački Lug	43	32	-25,6
Golobrdci	397	332	-16,4
Gornji Emovci	159	138	-13,2
Gradski Vrhovci	57	46	-19,3
Komušina	102	82	-19,6
Krivaj	77	79	2,6
Kunovci	90	88	-2,2
Laze Prnjavor	14	10	-28,6
Marindvor	138	116	-25,9
Mihaljevci	792	752	-5,1
Nova Lipa	112	88	-21,4
Novi Mihaljevci	331	291	-12,1
Novi Štitnjak	112	136	21,4
Novo Selo	414	432	4,3
Požega	20.943	19.506	-6,9
Seoci	94	108	14,9
Stara Lipa	219	213	-2,7
Šeovci	107	121	13,1
Škrabutnik	47	22	-53,2
Štitnjak	59	54	-8,5
Turnić	93	88	-5,4
Ugarci	63	57	-9,5
VasineLaze	24	29	20,8
Vidovci	1.759	1.582	-10,1

Izvor: www.dsz.hr

Od 31 naselja, koliko ih ima administrativno područje grada Požege, dvije trećine ukupnog stanovništva živi u naselju Požega. Naselje Požega, ujedno je i najveće naselje u Požeško slavonskoj županiji. 14 naselja ima manje od 100 stanovnika. U 27 naselja živi svega 13,4% stanovništva. Iako je broj stanovnika u tim naseljima mali, svega u jednom naselju nema djece do 14 godina. Ukupno gledajući, u tih 27 naselja ima 15,5% djece do 14 godina u ukupnom stanovništvu (u naselju Požega 15,2%). Svega 7 naselja bilježi porast stanovništva u odnosu na 2001. godinu, a jedno naselje se prepоловило po broju stanovnika.

Indeks starenja (udio osoba starijih od 60 godina u odnosu na osobe mlađe od 20 godina) iznosi 100,5 i viši je od prosjeka Požeško slavonske županije (99,2), dok je koeficijent starosti (udio osoba starijih od

60 godina u ukupnom stanovništvu) nešto manji i iznosi 23 - Požeško-slavonska županija 23,6. I indeks starenja i koeficijent starosti su se znatno povećali u odnosu na 2001.g. (indeks starenja za 26,2, a koeficijent starosti za 4) što pokazuje da sve manje mlađeg stanovništva ostaje na tom području. Prosječna starost na području Grada Požege iznosi 41 godinu što približno odgovara stanju na razini Županije (40,9), ali je još uvijek manja od prosjeka na državnoj razini koji iznosi 41,7 godina. Obje vrijednosti (indeks starenja i koeficijent starosti) visoko su iznad kritičnih granica održivosti (za indeks starenja to je 40%, za koeficijent starosti 12%) što evidentno upućuje na nastavak dugotrajnog procesa starenja na svim razinama.

Tablica 11 Indeks starenja i prosječna starost u Požeško-slavonskoj županiji 2011.g.

JLS	Ukupno stanovnika 2011. god.	Stanovnici dobnih skupina			Indeks starenja	Prosječ na starost
		0-19	20-59	60+		
Kutjevo	6.247	1.566	3.382	1.299	83	39,6
Lipik	6.170	1.329	3.108	1.733	130,4	43,2
Pakrac	8.460	1.798	4.309	2.353	130,9	43,1
Pleternica	11.323	2.980	5.748	2.595	87,1	39,8
Požega	26.248	5.996	14.226	6.026	100,5	41
Brestovac	3.726	852	1.901	973	114,2	41,7
Čaglin	2.723	524	1.375	824	157,3	45,5
Jakšić	4.058	1.034	2.224	800	77,4	38,6
Kaptol	3.472	995	1.871	606	60,9	37,1
Velika	5.607	1.498	2.895	1.214	81	39,2
PSŽ	78.034	18.572	41.039	18.423	99,2	40,9

Izvor: DZS 2011. god.

Obrada: Zavod za prostorno uređenje PSŽ 2013. god.

Projekcija stanovništva predstavlja relevantan čimbenik pri oblikovanju strategije budućeg društvenog i ekonomskog razvoja na području Grada Požege. S obzirom na razinu predviđanja demografskog kretanja stanovništva navedeni se podaci odnose na županijsku razinu i kao takvi okvirno mogu ukazati na potencijalne nedostatke na promatranom području u slučaju nastavka dosadašnjih trendova. Tako će 2030. godine na području Požeško-slavonske županije živjeti 14,7% mladog stanovništva (0-14) odnosno 23,4% starijeg stanovništva (65+) sa projiciranim indeksom starenja koji iznosi 159,2. Projicirani broj stanovnika na županijskoj razini za 2020. godinu iznositi će 71.141, dok se za 2030. godinu taj broj predviđa na 64.352 stanovnika što ukazuje na evidentan pad stanovništva.

Tablica 12 Dobno-polna struktura stanovništva Požeško-slavonske županije, procjena i projekcije 2013., 2020. i 2030. (Sveučilište u Zagrebu, Ekonomski fakultet, 2014.)

Starost	1.1.2013.			1.1.2020.			1.1.2030.		
	m.	ž.	sv.	m.	ž.	sv.	m.	ž.	sv.
0 - 4	1.990	1.824	3.814	1.737	1.651	3.389	1.540	1.463	3.003
5 -- 9	1.996	1.900	3.896	1.873	1.731	3.603	1.653	1.571	3.224
10 -- 14	2.352	2.178	4.530	1.860	1.758	3.618	1.646	1.566	3.211
15 - 19	2.835	2.700	5.535	2.112	1.968	4.080	1.783	1.643	3.426
20 - 24	2.631	2.465	5.096	2.601	2.440	5.041	1.744	1.631	3.376
25 - 29	2.475	2.339	4.814	2.613	2.424	5.037	1.940	1.755	3.695
30 - 34	2.385	2.147	4.532	2.349	2.186	4.535	2.372	2.167	4.539
35 - 39	2.314	2.273	4.587	2.249	2.039	4.288	2.371	2.174	4.544
40 - 44	2.444	2.274	4.718	2.177	2.087	4.264	2.130	1.988	4.119
45 - 49	2.736	2.618	5.354	2.224	2.138	4.363	2.054	1.875	3.930
50 - 54	2.834	2.649	5.483	2.470	2.369	4.839	1.987	1.933	3.920
55 - 59	2.701	2.779	5.480	2.633	2.501	5.134	2.016	1.970	3.986
60 - 64	2.209	2.334	4.543	2.536	2.572	5.108	2.198	2.150	4.347
65 - 69	1.481	1.939	3.420	2.112	2.301	4.413	2.233	2.205	4.437
70 - 74	1.558	2.276	3.834	1.340	1.728	3.068	1.962	2.154	4.116
75 - 79	1.218	2.140	3.358	998	1.650	2.648	1.379	1.745	3.123
80 - 84	670	1.460	2.130	703	1.485	2.188	646	1.089	1.735
85+	259	785	1.044	342	1.183	1.524	358	1.260	1.618
sv.	37.088	39.080	76.168	34.930	36.210	71.141	32.012	32.340	64.352

Etničke skupine i manjine

Na području Grada Požege registrirano je ukupno 24.474 stanovnika hrvatske nacionalnosti što čini 93,24% u odnosu na cjelokupno stanovništvo prema popisu iz 2011. godine. Broj pripadnika srpske nacionalnosti iznosi 1.222 stanovnika (4,66%), a ujedno predstavljaju najveću nacionalnu i etničku manjinu što i odgovara njihovoj općoj zastupljenosti na županijskoj (6%) te nacionalnoj razini (4,36%). Od ostalih manjina po brojnosti slijedi albansko stanovništvo (100) koje čini 0,38% udjela te pripadnici ostalih manjina sa udjelom manjim od 0,2% (Česi, Mađari...).

7.2.1 - Razvojne potrebe i potencijali

Razvojne potrebe

- Provoditi mjere koje će sprječavati odlazak mlađeg stanovništva uključujući i druge negativne demografske trendove (pad nataliteta i sl.)

Razvojni potencijali

- Razvoj poduzetništva i investicija koje će omogućiti ostanak stanovništva i zapošljavanje.

7.3 Gospodarstvo

7.3.1 Osnovni pokazatelji

Prema rezultatima poslovanja poduzetnika RH u 2013. godini, Požeško – slavonska županija je u 2013. godini imala najmanje poduzetnika od svih županija i to 674, sa 7.431 zaposlena koji su ostvarili 3,3 milijardi kuna ukupnih prihoda, 149,5 milijuna kuna dobiti razdoblja te 105,2 milijuna kuna gubitka razdoblja što je u konačnici rezultiralo sa 44,3 milijuna kuna neto gubitka.³

Udio zaposlenih u ukupnom stanovništvu u gradu Požegi iznosi 37,3% i veći je od prosjeka za Požeško slavonsku županiju (33,8%), iako znatno manji od prosjeka za RH (41,4%).

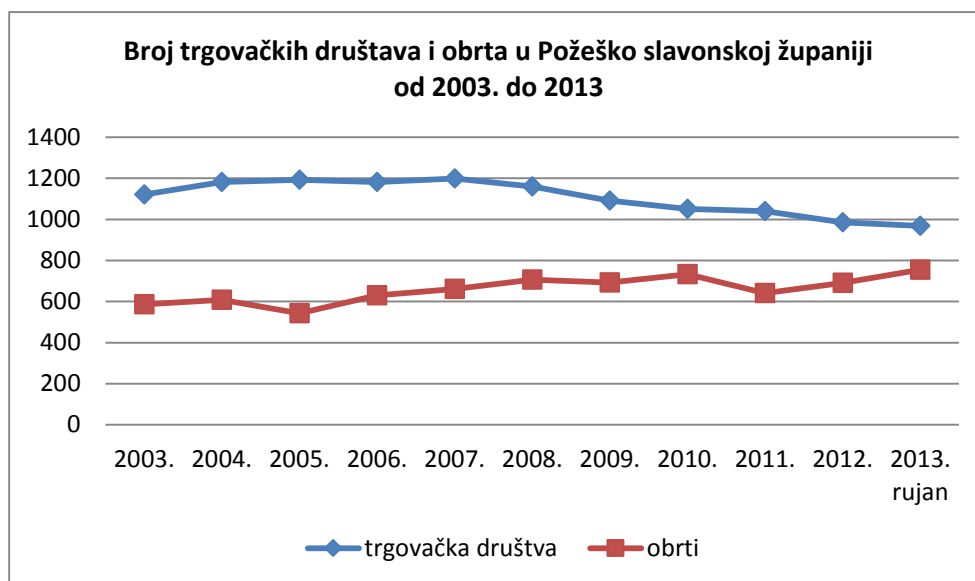
Tablica 13 Broj poduzeća i obrta u Požeško slavonskoj županiji i RH od 2003. do 2013. godine

Godina	trgovačko društvo (TD) / OBRT	Požeško-slavonska županija	UKUPNO RH		godina	trgovačko društvo (TD) / OBRT	Požeško-slavonska županija	UKUPNO RH
2003.	TD	587	66.754		2009.	TD	692	105.513
	OBRT	1.121	101.671			OBRT	1.091	92.965
2004.	TD	608	72.489		2010.	TD	732	113586
	OBRT	1.181	105.567			OBRT	1.050	88.340
2005.	TD	542	73.414		2011.	TD	641	108.931
	OBRT	1.193	105.107			OBRT	1.040	86.424
2006.	TD	630	85.245		2012.	TD	691	116.550
	OBRT	1.182	103.986			OBRT	986	83.714
2007.	TD	661	93.333		2013. rujan	TD	755	125.794
	OBRT	1.199	103.450			OBRT	968	82.072
2008.	TD	707	103.382					
	OBRT	1.159	100.777					

Izvor: www.dsz.hr

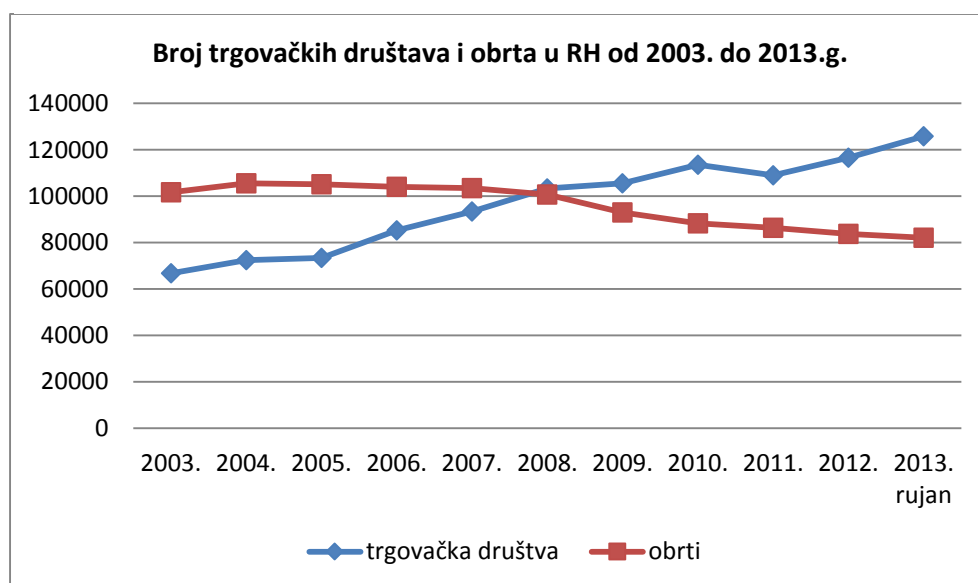
³ Svi podaci navedeni su prema podacima FINA-e

Grafikon 2 Broj obrta i poduzeća u Požeško slavonskoj županiji (2003.-2013.)



Izvor: izrađeno prema podacima Državnog zavoda za statistiku

Grafikon 3 Broj obrta i poduzeća u RH (2003.-2013.)



Izvor: izrađeno prema podacima Državnog zavoda za statistiku

Gledajući broj poslovnih subjekata, najviše registriranih poslovnih subjekata u Republici Hrvatskoj (204 159) i Požeško - slavonskoj županiji bilježi se 2008. g. (1866), nakon toga slijedi pad do 2012.g. U RH rast počinje 2012. godine, a u rujnu 2013. ima više poslovnih subjekata nego 2008 (207 866, 1,8% više nego 2008.g.). U Požeško - slavonskoj županiji rast počinje u rujnu 2013., ali još uvijek nedovoljan da se dostigne 2008. g. U rujnu 2013. bilo je registrirano ukupno 1723 poslovna subjekta (7,7% manje nego 2008.g.). Trendovi u Požeško - slavonskoj županiji su takvi da broj poduzeća opada, a broj obrta je u laganom porastu, za razliku od trendova u RH gdje konstantno opada broj obrta, a raste broj poduzeća.

Na području grada Požege ukupno je registrirano 424 poduzeća (od čega 211 ima zaposlene djelatnike) te 422 obrta. Poduzeća registrirana u Požegi, čine više od 50% svih poduzeća registriranih u Požeško slavonskoj županiji. Najveći je broj registriranih poslovnih subjekata u djelatnosti trgovina na veliko i malo, popravak motornih vozila i motocikala (89 obrta i 119 poduzeća) te prerađivačkoj industriji (50 obrta i 58 poduzeća), slijedi građevinarstvo (58 obrta i 36 poduzeća), stručne znanstvene i tehničke djelatnosti (34 obrta i 56 poduzeća), djelatnosti pružanja smještaja te pripreme i usluživanja hrane (57 obrta i 26 poduzeća) te stručne znanstvene i tehničke djelatnosti (51 obrt i 13 poduzeća).

Tablica 14 Struktura poduzetnika obveznika poreza na dobit (koji su predali godišnje financijsko izvješće) prema veličini u zadnje tri godine u Požegi i Požeško - slavonskoj županiji

	Grad Požega			Požeško slavonska županija		
	2010. g.	2011.g.	2012.g.	2010. g.	2011.g.	2012.g.
Prema veličini	Broj	Broj	Broj	Broj	Broj	Broj
Mali	235	242	238	496	510	515
Srednji	13	12	11	19	16	14
Veliki	2	2	2	3	4	3
Ukupno	250	256	251	518	530	532

Izvor: priređeno prema podacima Hrvatske gospodarske komore, Županijske komore Požega

Gledajući prema veličini poduzeća najveći broj poduzeća spada u mala (94,8% Požega, 96,8% Požeško slavonska županija). Velikih poduzeća je svega 0,5%, a srednjih 2,6% u Požeško slavonskoj županiji i gotovo svi se nalaze u Požegi.

Velika trgovačka društva na području grada Požege su:

- ZVEČEVO d.d.Požega proizvodi konditorske proizvode (čokolade i slično) i žestoka alkoholna pića;
- PLAMEN d.o.o. Požega bavi se metaloprerađivačkom djelatnošću (proizvode peći, štednjake, lijevane željezne peći, odljevke od sivog lijeva).

Srednja trgovačka društva na području grada Požege su:

- Magma d.o.o., Požega (proizvodnja metalnih konstrukcija i njihovih dijelova)
- Presoflex-gradnja d.o.o., Požega (građevinarstvo)
- Metalija-Trans d.o.o., Požega (trgovina, cestovni kamionski prijevoz robe)
- Autoprometno poduzeće d.d., Požega (prijevoz putnika autobusima, turistička agencija)
- Komunalac d.o.o., Požega (komunalne usluge)
- Spin Valis d.d. Požega (proizvodnja namještaja i drvene građe)
- Valis Fagus d.o.o., Požega (proizvodnja namještaja)
- Color Emajl d.o.o.Požega (kamini i metalna galanterija)
- Agronom d.o.o. Požega (poljoprivredne apoteke)
- Allesd.o.o.Požega (trgovina elektromaterijalom i ostalom neprehrambenom robom)
- Color Trgovina d.o.o.Požega (trgovine neprehrambenim proizvodima).

Ostala trgovačka društva proizvode i nude sljedeće: U poljoprivrednoj proizvodnji: žitarice, uljarice, bučino ulje i sjemenke (Grbić d.o.o., Požega), u prehrambenoj grani: pekarske proizvode (Grbić d.o.o., Požega), u tekstilnoj grani: usluge šivanja, košulje i ženske bluže (Orljava d.o.o. Požega),

vanjsku odjeću (Sloga IMK d.d. Požega), radnu odjeću i šivanu dječju odjeću (Samteks d.o.o., Požega), kožne odjevne predmete (Westcroj d.o.o., Požega). U metaloprerađivačkoj grani: aluminijske odljevke: ogradne stupčice, ulične natpise i sl. (Toman d.o.o., Požega). U drvoprerađivačkoj grani: krevete, namještaj po narudžbi (Drvodjel d.o.o., Požega). U ostalim prerađivačkim granama: boje za unutrašnje zidove, ljepilo za parket, drvo i papir (Damaco d.o.o., Požega), građevinskom djelatnošću se bave i tvrtke: Promet-građenje d.o.o. Požega, prijevozom robe: Autopromet d.o.o., Požega, Veho-Promet d.o.o., Požega i Doron d.o.o., Požega. Ugostiteljske usluge (Požeška dolina d.d., Požega), usluge projektiranja, računovodstvene usluge i sl.

Proizvodi nosioci znaka «Hrvatska kvaliteta» jesu: Barun gorke biljni liker (Zvečevo d.d.), Clementina mliječno čokoladni punjeni desert (Zvečevo d.d.), Muške košulje Orłjava Luxury (Orłjava d.o.o.), Program sjedećih garnitura (Spin Valis d.d.). **Proizvodi nosioci znaka "Izvorno hrvatsko" jesu:** Vinjak Barun Trenk (Zvečevo d.d.), Mikado mliječna čokolada s rižom (Zvečevo d.d.), Viljamovka Šimić (Wilijams Požega).

Slijedeće tvrtke imaju uveden sustav upravljanja kvalitetom po normama ISO 9001 i posjeduju certifikat: Color Emajl d.o.o., Požega, Zvečevo d.d., Požega, Unius d.o.o., Požega.

Udio zaposlenih u primarnom sektoru djelatnosti, odnosno poljoprivredi, šumarstvu i ribarstvu u gradu Požegi iznosi 2,6% i dosta je manji od udjela zaposlenih u primarnom sektoru u Požeško - slavonskoj županiji 7,6%. Udio sekundarnog sektora, odnosno industrije i građevinarstva u gradu Požegi je veći nego u njenom pripadajućem okruženju, Požega 33%, Požeško - slavonska županija 30,2%.

Tablica 15 Prikaz broja obrta u gradu Požegi prema primarnoj djelatnosti na dan 31.12.2013.g.

Djelatnost	Grad Požega
Poljoprivreda, šumarstvo i ribarstvo	21
Rudarstvo i vađenje	0
Prerađivačka industrija	50
Opskrba el.energijom, plinom, parom i klimatizacija	0
Opskrba vodom, uklanjanje otpadnih voda, gospodarenje otpadom te sanacija okoliša	1
Građevinarstvo	58
Trgovina	89
Prijevoz i skladištenje	25
Pružanje smještaja te pripreme i usluživanja hrane	57
Informacije i komunikacije	9
Financijske djelatnosti i djelatnosti osiguranja	0
Poslovanje nekretninama	8
Stručne, znanstvene i tehničke djelatnosti	34
Administrativne i pomoćne uslužne djelatnosti	8
Javna uprava i obrana, obvezno socijalno osiguranje	0
Obrazovanje	4

Djelatnost	Grad Požega
Djelatnost zdravstvene zaštite i socijalne skrbi	0
Umjetnost, zabava i rekreacija	2
Ostale uslužne djelatnosti	51
Ukupno	422

Izvor: priređeno prema podacima Ministarstva obrta

Na području Grada Požege na dan 31.12.2012. godine poslovalo je 422 obrta što čini udio od 44,9% obrta u Požeško - slavonskoj županiji. Obzirom na broj obrta i prosječan broj zaposlenih u obrtu u Požeško - slavonskoj županiji, može se pretpostaviti da ukupno zaposlenih u obrtništvu u gradu Požegi ima oko 1200. Najveći broj obrta kao primarnu djelatnost ima registriranu djelatnost trgovine (21%), slijedi djelatnost građevinarstva (13,7%), pružanje smještaja te pripreme i usluživanja hrane (13,5%), ostale uslužne djelatnosti (12,1%) te prerađivačka industrija (11,8%).

7.3.2 Zaposlenost

U prosincu 2013. godine u Požeško-slavonskoj županiji bilo je 17.269 zaposlenih (HZMO), a stopa nezaposlenosti iznosila je 29,7%. U odnosu na isto razdoblje prethodne godine (2012.) zaposlena je 226 osoba manje (1,3%), nezaposlenih je više za 95 osobe (1,3%), a stopa nezaposlenosti veća je za 0,6 postotnih bodova (29,1% u prosincu 2012. godine).

S obzirom na glavne izvore sredstava za život, 9.276 (35,3%) stanovnika grada Požege ne ostvaruje prihode, prihode od stalnog rada ostvaruje 7.651 (29,2%) stanovnik, a slijede osobe korisnici mirovina – njih 7.068 (26,9%). Ovdje je potrebno napomenuti kako je broj onih koji primaju starosnu mirovinu (3.602) gotovo izjednačen sa korisnicima ostalih vrsta mirovina (3.466).

Tablica 16 Glavni izvori sredstava za život stanovnika Požege, 2011.

Grad Požega	Spol		Sveukupno
	M	Ž	
Prihodi od stalnog rada	3.951	3.700	7.651
Prihodi od povremenog rada	422	219	641
Prihodi od poljoprivrede	190	71	261
Starosna mirovina	1.590	2.012	3.602
Ostale mirovine	1.646	1.820	3.466
Prihodi od imovine	86	57	143
Socijalne naknade	421	641	1.062
Ostali prihodi	230	296	526
Povremena potpora drugih	221	185	406
Bez prihoda	4.282	4.994	9.276
Nepoznato	2	9	11
Ukupno	12.549	13.699	26.248

Izvor: www.dzs.hr

Požega prema popisu stanovništva iz 2011. godine ima 26.248 stanovnika (muških osoba 12.549, ženskih osoba 13.699), dok prema popisu stanovništva iz 2001. godine imala 28.201 stanovnika (muških

osoba 13.512, ženskih osoba 14.689). Požega 2011.g. ima 8.382 zaposlenih, te 2.005 nezaposlenih prema DSZ-u i 1.960 nezaposlenih prema HZZ-u.

Tablica 17 Zaposleni u pravnim osobama u Gradu Požegi prema NKD-u 2007. (31. ožujak 2011.)

NKD 2007. Sektor	Broj zaposlenih (2011)
Poljoprivreda, šumarstvo i ribarstvo	239
Rudarstvo i vađenje	0
Prerađivačka industrija	2.643
Opskrba električnom energijom, plinom i parom	157
Opskrba vodom; uklanjanje otpadnih voda, gospodarenje otpadom	200
Građevinarstvo	313
Trgovina na veliko i malo; trgovina motornim vozilima	1.171
Prijevoz i skladištenje	341
Djelatnosti pružanja smještaja te pripreme i usluživanja hrane	66
Informacije i komunikacije	76
Financijske djelatnosti i djelatnosti osiguranja	147
Poslovanje nekretninama	2
Stručne, znanstvene i tehničke djelatnosti	90
Administrativne i pomoćne uslužne djelatnosti	47
Javna uprava i obrana; obvezno socijalno osiguranje	1.135
Obrazovanje	755
Djelatnosti zdravstvene zaštite i socijalne skrbi	858
Umjetnost, zabava i rekreacija	79
Ostale uslužne djelatnosti	63
Ukupno	8.382

Izvor: www.dsz.hr

Prethodna tablica prikazuje broj zaposlenih po sektorima u 2011. godini. Može se vidjeti kako je najviše zaposlenih djelatnosti prerađivačke industrije (31,5%), slijedi trgovina na veliko i malo te trgovina motornim vozilima (14%) te javnoj upravi i obrani, obveznom socijalnom osiguranju (13,5%). Najmanje zaposlenih ima u djelatnosti rudarstva i vađenja (0), poslovanja s nekretninama (2) te administrativnih i pomoćnih uslužnih djelatnosti (0,57%).

Najveći broj osoba zaposlen je na neodređeno vrijeme (97,7%) što je znatno više nego na razini RH (86,8%). Prosječna mjesečna isplaćena neto plaća u Požeško-slavonskoj županiji je manja nego u RH i iznosi 4.794,00 kune (RH 5.429,00 kn).

Tablica 18 Prikaz broja zaposlenih u pravnim osobama prema djelatnostima na dan 31.03.2012.g.

Djelatnost	RH	Požeško slavonska županija	Grad Požega
Poljoprivreda, šumarstvo i ribarstvo	24.253	1.026	215
Rudarstvo i vađenje	5.466	67	0
Prerađivačka industrija	200.400	3.693	2.439
Opskrba el. energijom, plinom, parom i klimatizacija	16.352	202	156
Opskrba vodom, uklanjanje otpadnih voda, gospodarenje otpadom te sanacija okoliša	21.381	257	187
Građevinarstvo	70.309	403	260
Trgovina	164.490	1.630	1.190
Prijevoz i skladištenje	59.696	627	378
Pružanje smještaja te pripreme i usluživanja hrane	34.894	118	42
Informacije i komunikacije	29.384	94	52
Financijske djelatnosti i djelatnosti osiguranja	36.441	182	145
Poslovanje nekretninama	4.177	27	2
Stručne, znanstvene i tehničke djelatnosti	42.686	169	84
Administrativne i pomoćne uslužne djelatnosti	32.631	71	62
Javna uprava i obrana, obvezno socijalno osiguranje	104.133	1.590	1.246
Obrazovanje	107.365	1.642	774
Djelatnost zdravstvene zaštite i socijalne skrbi	82.737	1.591	832
Umjetnost, zabava i rekreacija	18.676	97	78
Ostale uslužne djelatnosti	10.859	72	49
UKUPNO	1.066.328	13.558	8.191

Izvor: www.dsz.hr

Najveći broj zaposlenih je i dalje u djelatnosti prerađivačke industrije, gotovo 30% ukupnog broja zaposlenih u pravnim osobama, slijede javna uprava i obrana, obvezno zdravstveno osiguranje (15,2), trgovina (14,5%) i djelatnost zdravstvene zaštite i socijalne skrbi (10,2%). Ostale djelatnosti imaju manje od 10% ukupnog broja zaposlenih.

Ukupan broj zaposlenih u pravnim osobama u Požegi na dan 31.03.2012. g. iznosi 8.191 i čini 60,4% zaposlenih u pravnim osobama u Požeško slavonskoj županiji te 0,5% ukupno zaposlenih u pravnim osobama u RH. U odnosu na 2011. g. broj zaposlenih je manji za 191 osobu (1,6%).

Tablica 19 Zaposleni u obrtu i djelatnostima slobodnih profesija u Požeško-slavonskoj županiji prema NKD-u 2007. (2011.-2012.)

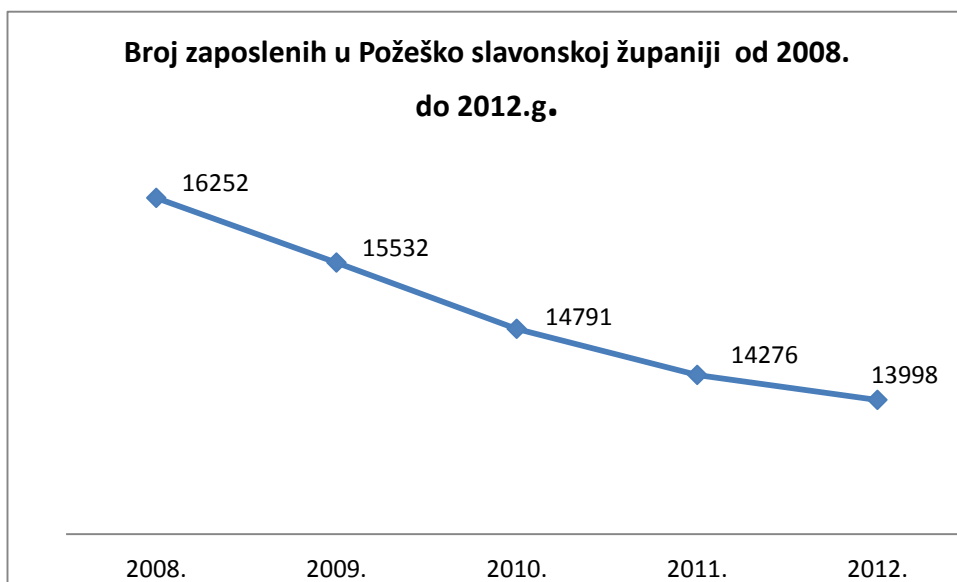
Djelatnost	2011	2012
Poljoprivreda, šumarstvo i ribarstvo	245	250
Rudarstvo i vađenje	0	0
Prerađivačka industrija	560	546
Opskrba el. energijom, plinom, parom i klimatizacija	0	0
Opskrba vodom, uklanjanje otpadnih voda, gospodarenje otpadom te sanacija okoliša	0	0
Građevinarstvo	361	325
Trgovina	467	454
Prijevoz i skladištenje	176	175
Pružanje smještaja te pripreme i usluživanja hrane	380	366
Informacije i komunikacije	12	16
Financijske djelatnosti i djelatnosti osiguranja	1	1
Poslovanje nekretninama	13	10
Stručne, znanstvene i tehničke djelatnosti	166	164
Administrativne i pomoćne uslužne djelatnosti	27	26
Javna uprava i obrana, obvezno socijalno osiguranje	179	168
Obrazovanje	14	14
Djelatnost zdravstvene zaštite i socijalne skrbi	160	163
Umjetnost, zabava i rekreacija	105	83
Ostale uslužne djelatnosti	197	186
Djelatnost kućanstava	44	25
UKUPNO	3.107	2.972

Izvor: www.dsz.hr

Zaposlenih u obrtu i djelatnostima slobodnih profesija u Požeško-slavonskoj županiji u 2011. godini bilo je 3.107, od čega najveći udio čine zaposleni u djelatnosti Prerađivačke industrije (18%), zatim slijedi Trgovina na veliko i malo te trgovina motornim vozilima (15%) i Pružanje smještaja te pripreme i usluživanja hrane (12,2%). Najmanje zaposlenih ima u djelatnostima Rudarstva i vađenja (0), Opskrbe el. energijom, plinom, parom i klimatizacija (0) te Opskrbe vodom, uklanjanje otpadnih voda, gospodarenje otpadom te sanacija okoliša (0). U 2012. godini primjetan je blagi pad broja zaposlenih u obrtu i djelatnostima slobodnih profesija za 1,5% (2.972), ali se struktura zapošljavanja po djelatnostima nije promijenila u odnosu na prethodnu godinu. Najviše zaposlenih bilo je u djelatnosti Prerađivačke industrije (18,4%), zatim u Trgovini na veliko i malo te trgovini motornim vozilima (15,3%) te Pružanju smještaja te pripremi i usluživanju hrane (12,3%). Ostale djelatnosti pokrivaju manje od 10% ukupnog broja zaposlenih (osim Građevinarstva – 10,94%), a djelatnosti Rudarstvo i vađenje, Opskrba el.

energijom, plinom, parom i klimatizacija te Opskrba vodom, uklanjanje otpadnih voda, gospodarenje otpadom te sanacija okoliša nemaju zaposlenih. Djelatnost kućanstava u 2012. g. zabilježila je pad od 43,2%, a slijede Poslovanje nekretninama - 23,1% te Umjetnost, zabava i rekreacija - 21%.

Grafikon 4 Kretanje broja zaposlenih u Požeško slavonskoj županiji (2008.-2012.)



Izvor: izrađeno prema podacima državnog zavoda za statistiku

Požeško slavonska županija ima konstantan pad zaposlenosti od 2008. g. 2012. godine, zaposlenost je za 1,9% manja nego 2011.g. (u gradu Požegi za 1,6%). Grad Požega, iako prati negativne trendove u zaposlenosti, ipak bilježi manji pad zaposlenosti od okruženja u kojem se nalazi.

Tablica 20 Prikaz broja zaposlenih u poduzećima prema djelatnostima u gradu Požegi u razdoblju 2010. - 2012.g.

Šifra djelatnosti	2010. godina				2011. godina				2012. godina			
	Malo	Srednje	Veliko	Ukupno	Malo	Srednje	Veliko	Ukupno	Malo	Srednje	Veliko	Ukupno
A	28	0	0	28	32	0	0	32	32	0	0	32
C	829	809	958	2.596	745	893	857	2.495	565	944	865	2.374
D	0	0	0	0	0	0	0	0	0	0	0	0
E	62	169	0	231	50	170	0	220	52	176	0	228
F	158	159	0	317	104	115	0	219	88	105	0	193
G	456	321	0	777	444	306	0	750	356	339	0	695

Šifra djelatnosti	2010. godina				2011. godina				2012. godina			
	Malo	Srednje	Veliko	Ukupno	Malo	Srednje	Veliko	Ukupno	Malo	Srednje	Veliko	Ukupno
H	33	480	0	513	126	434	0	560	116	453	0	569
I	21	0	0	21	14	0	0	14	24	0	0	24
J	46	0	0	46	44	0	0	44	48	0	0	48
K	0	0	0	0	0	0	0	0	0	0	0	0
L	2	0	0	2	2	0	0	2	1	0	0	1
M	101	0	0	101	95	0	0	95	121	0	0	121
N	18	0	0	18	20	0	0	20	29	0	0	29
P	51	0	0	51	50	0	0	50	22	0	0	22
Q	28	0	0	28	28	0	0	28	30	0	0	30
R	2	0	0	2	2	0	0	2	2	0	0	2
S	24	0	0	24	26	0	0	26	26	0	0	26
Ukupno	1.859	1.938	958	4.755	1.782	1.918	857	4.557	1.512	2.017	865	4.394

Izvor: izrađeno prema podacima HGK Županijske komore Požega

U zadnje dvije godine zaposlenost u poduzećima u gradu Požegi pala je za 7,6% (3,6% u odnosu na 2011.g.). Manje je zaposlena 361 osoba u 2012. g. u odnosu na 2010.g. Najveći pad bilježi se u prerađivačkoj industriji 222 osobe (- 8,6%), zatim građevinarstvu 124 osobe (-39,2%), te trgovini 82 osobe (-10,6%). Rast se bilježi u djelatnosti prijevoz i skladištenje (56 osoba, +10,9%) te u stručnim, znanstvenim i tehničkim djelatnostima (20 osoba, 21%). Pad zaposlenosti veći je u poduzećima obveznicima poreza na dobit nego ukupan pad zaposlenosti kojeg vjerojatno kompenzira zapošljavanje u javnom sektoru.

Najviše zaposlenih imaju srednji poduzetnici 2.017 (45,9%), zatim slijede mali s 1.512 (34,4%) zaposlenih i veliki sa 865 zaposlenih (19,7%). Više od polovine zaposlenih zaposleno je u jednoj djelatnosti: prerađivačkoj industriji 2.374 (54%).

Prema podacima Hrvatskog zavoda za zapošljavanje područnog ureda Požega, u studenom 2014. godine na području grada Požega registrirane su ukupno 1.774 nezaposlene osobe, od čega 1.019 žena (57,4%). U odnosu na studeni 2013. godine broj ukupno nezaposlenih osoba manji je za 20,2% (450 osoba). U istom razdoblju (studeni 2014.) u Požeško-slavonskoj županiji je bilo registrirano ukupno 5.658 nezaposlenih osoba, a u odnosu na isto razdoblje prethodne godine broj nezaposlenih je smanjen za 20,9%.

Tablica 21 Nezaposlenost i zapošljavanje (studen 2014.) – grad Požega

	studen 2014.	listopad 2014.	Indeks studen/listopad
Nezaposlene osobe	1.774	1.783	99,5
• žene	1.019	1.029	99,0
• muškarci	755	754	100,1
Novoprijavljene osobe	168	255	65,9
• žene	82	136	60,3
• muškarci	86	119	72,3
Zaposlene osobe s evidencije nezaposlenih	83	90	92,2
• žene	41	50	82,0
• muškarci	42	40	105,0
Korisnici novčane naknade	318	950	33,47

Izvor: HZZ PU Požega

S obzirom na stupanj obrazovanja, vidljivo je kako većina nezaposlenih osoba ima završenu srednju školu (66,2%) dok osobe bez škole i sa završenom osnovnom školom čine 18,7%, a osobe višeg i visokog stupnja obrazovanja 15,1% od ukupnoga broja nezaposlenih. U odnosu na isto razdoblje prethodne godine smanjen je udio nezaposlenih osoba srednjeg stupnja obrazovanja (67,6%, 2013.) te nezaposlenih bez škole i sa završenom osnovnom školom (20,1%, 2013.), a povećao se udio osoba višeg i visokog stupnja obrazovanja (12,3%, 2013.).

Tablica 22 Broj nezaposlenih na području grada Požege prema spolu i stupnju obrazovanja (studen 2014.)

Stupanj obrazovanja	Spol	
	Ž	M
Bez škole i nezavršena osnovna škola	31	43
Osnovna škola	163	95
Srednja škola	655	519
Visoko obrazovanje	170	98

Izvor: HZZ PU Požega

Tablica 23 Registrirana nezaposlenost i zapošljavanje na području grada Požege prema stupnju obrazovanja (studeni 2014.)

	Ukupno	Bez škole i nezavršena osnovna škola	Osnovna škola	Srednja škola (3 i više godina)	Gimnazija	Visoko obrazovanje
Nezaposlene osobe	1.774	74	258	1.121	53	268
Novoprijavljeni	168	5	17	120	4	22
Zaposleni s evidencije na temelju radnog odnosa	83	0	9	59	4	11
Zaposleni s evidencije na temelju drugih poslovnih aktivnosti	32	0	0	14	2	16
Brisani iz evidencije zbog ostalih razloga	60	3	15	36	1	5

Izvor: HZZ PU Požega

Nezaposlenost stanovništva s obzirom na njihovu dob osjetno je izražena kod mladih osoba do 29 godina (34,8% od ukupno nezaposlenih osoba) i veća je u odnosu na prosječnu nezaposlenost mladih osoba na razini države (31,4% studeni 2014.). Najmanji udio nezaposlenih pripada stanovništvu u dobnoj skupini od 60 i više godina - 2,6%.

Tablica 24 Registrirana nezaposlenost i zapošljavanje na području grada Požege prema dobi (studeni 2014.)

Dob	Nezaposlene osobe	Novoprijavljeni	Zaposleni s evidencije na temelju radnog odnosa	Zaposleni s evidencije na temelju drugih poslovnih aktivnosti	Brisani iz evidencije zbog ostalih razloga
15-19	104	14	3	5	5
20-24	244	42	21	11	6
25-29	269	46	11	8	8
30-34	221	20	9	4	8
35-39	205	10	8	2	4
40-44	151	17	12	1	8
45-49	168	8	13	0	1
50-54	163	5	3	0	11
55-59	202	3	3	1	5
60+	47	3	0	0	4

Izvor: HZZ PU Požega

7.3.3 Osnovni rezultati poslovanja

U 2012.g 614 aktivnih poduzetnika na području Požeško - slavonske županije ostvarilo je: ukupan prihod od 3.222.000.000 kn, ukupan rashod od 3.231.000.000 kn, investicije u dugotrajnu imovinu od 168.000.000 kn.

Od prodaje na stranom tržištu trgovačka društva ostvarila su 20% svog prihoda. Najznačajnija djelatnost trgovačkih društava je prerađivačka industrija koja zapošljava 44% zaposlenih u trgovačkim društvima i ostvaruje 34% ukupnog prihoda trgovačkih društava. Veliko učešće ima i djelatnost trgovina koja ostvaruje 26% ukupnog prihoda trgovačkih društava i zapošljava 13,5% zaposlenih. Značajno učešće imaju i djelatnosti poljoprivreda, građevinarstvo i cestovni prijevoz robe i putnika. U 2012.g ostvaren je izvoz od 27.738.380 US\$ i uvoz od 87.642.205 US\$. U odnosu na 2011. godinu izvoz je veći za 15,2%, a uvoz je veći za 8,2%.

U prva 3 mjeseca 2013. godine izvoz je bio 29.538.000 US\$ ili 4,8 % veći, a uvoz 23.997.000 US\$. Osnovni financijski rezultati poslovanja poduzetnika rezultat su obrade godišnjih financijskih izvještaja pravnih osoba koje obavljaju gospodarsku djelatnost i imaju sjedište tvrtke na području grada.

Tablica 25 Konsolidirani financijski rezultat poslovanja poduzetnika Požege

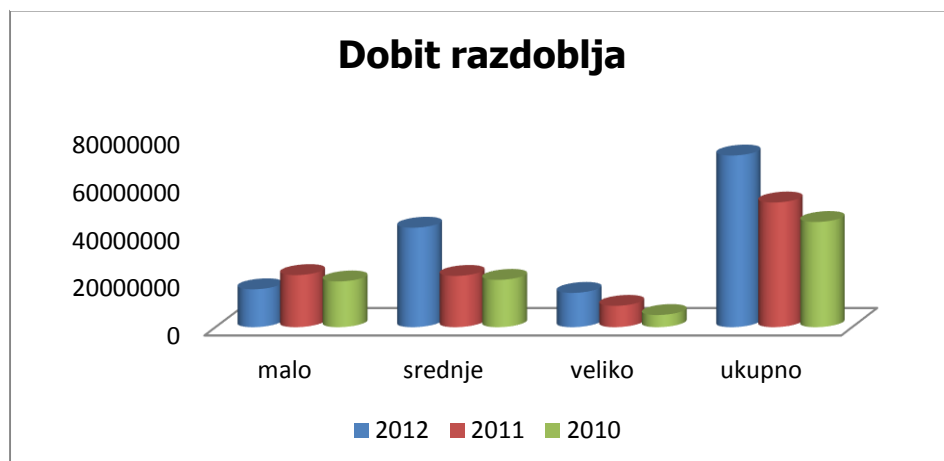
	Mali	Srednji	Veliki	Ukupno
Broj poduzetnika	238	11	2	251
Broj zaposlenih	1.512	2.017	865	4.394
Ukupan prihod	528.889.761	1.018.801.526	384.400.967	1.932.092.254
Ukupni rashodi	534.838.987	973.066.391	385.694.308	1.893.599.686
Dobit razdoblja	15.801.243	41.464.798	14.298.073	71.564.114
Gubitak razdoblja	25.070.882	683.561	16.823.902	42.578.345
Konsolidirani financijski rezultat	-9.269.639	40.781.237	-2.525.829	28.985.769
Prihodi od prodaje u inozemstvu	39.425.552	226.167.608	188.628.300	454.221.460
Uvoz	38.649.384	92.865.842	143.669.468	275.184.694

Izvor: priređeno prema podacima HGK, Županijske komore Požege

Poduzetnici grada Požege u 2012. godini usprkos krizi ipak ostvaruju pozitivan rezultat, odnosno u plusu su oko 29 milijuna kuna. Gledajući prema strukturi poduzeća, i mala poduzeća i velika poduzeća ostvaruju gubitke. Pozitivno posluju jedino srednja poduzeća. Srednja poduzeća, iako ih je brojčano malo (4,4%), zapošljavaju i gotovo polovicu svih radnika. Poduzetnici grada Požege sudjeluju u poduzetništvu Požeško-slavonske županije:

- u broju poduzetnika sa 47,1%
- u broju zaposlenih sa 61,6%
- u ukupnim prihodima sa 64,2%
- u dobiti razdoblja sa 93,3%
- u gubitku razdoblja sa 37,1%.
- u prihodima od prodaje u inozemstvu sa 67,3
- u uvozu sa 79,2.

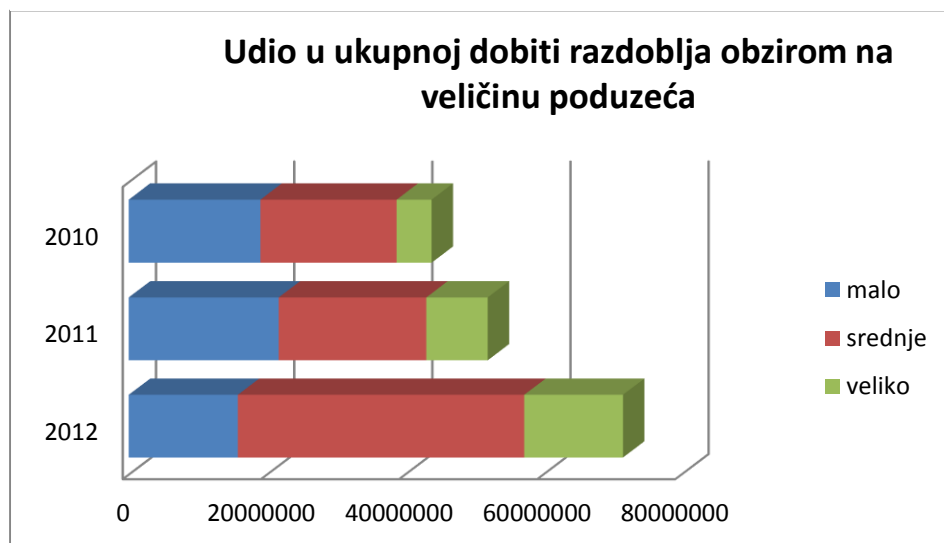
Grafikon 5 Dobit razdoblja registriranih poduzeća, po veličini poduzetnika (2010.-2012.)



Izvor: Izrađeno prema podacima Hrvatske gospodarske komore

Dobit razdoblja tijekom godina konstantno raste kod srednjih i velikih poduzetnika, kod malih poduzetnika uočava se pad.

Grafikon 6 Udio u ukupnoj dobiti razdoblja obzirom na veličinu poduzeća



Izvor: Izrađeno prema podacima Hrvatske gospodarske komore

Iz grafikona se može vidjeti dobit razdoblja koju su ostvarila mala, srednja i velika društva s ograničenom odgovornošću za razdoblje od 2010. do 2012. godine. Najveći rast tijekom godina ostvaruju srednja poduzeća, dok najveći pad ostvaruju mala poduzeća. Isto tako, srednja poduzeća pokazuju konstantni rast udjela u ukupnoj dobiti.

7.3.4 Vanjsko trgovinska razmjena

Ukupan izvoz Republike Hrvatske u razdoblju od siječnja do prosinca 2012., prema podacima Državnog zavoda za statistiku, iznosio je 72,2 milijarde kuna. Istodobno je uvoz iznosio 121,5 milijardi kuna. Vanjskotrgovinski deficit iznosio je 49,3 milijarde kuna. U razdoblju od siječnja do prosinca 2012. najveći

izvoz ostvarila je županija Grad Zagreb u iznosu od 26,5 milijardi kuna, što čini 36,7% ukupnog izvoza Republike Hrvatske. Istodobno, Grad Zagreb je županija s najvećim uvozom koji iznosi 72,4 milijarde kuna i čini 59,6% ukupnog uvoza Republike Hrvatske. Grad Zagreb u razdoblju od siječnja do prosinca 2012. bilježi najveći vanjskotrgovinski deficit u iznosu od 45,9 milijardi kuna.

Što se tiče Požege, iz tablice 26 se može vidjeti da je u 2011. godini ostvarivala izvoz od 434.709,00 kn (koji čini 64% izvoza Požeško slavonske županije) koji se u 2012. godini povećao te je iznosio 463.238,00 kn (62% izvoza Požeško slavonske županije). Uvoz Požege je otprilike 50% manji od izvoza, u 2011. godini je iznosio 297.072,00 kn (62% uvoza Požeško slavonske županije) te se u 2012. godini povećao na iznos od 334.300,00 kn (pokriva 72% izvoza i čini 65% uvoza Požeško slavonske županije). Slijedom navedenih podataka, može se zaključiti kako je vanjskotrgovinska bilanca Požege u plusu, koji je 2012. godine iznosio 128.938,00 kn.

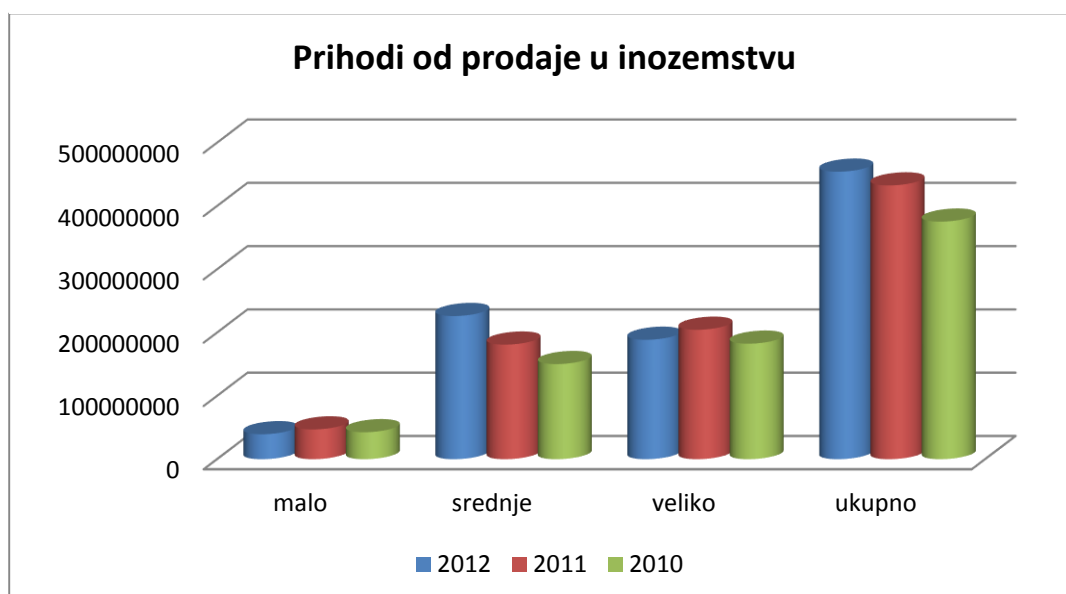
Tablica 26 Robna razmjena Republike Hrvatske te Požeško slavonske županije i grada Požege, za razdoblje od 2011. do 2012. godine, u 000 kn

	Izvoz		Uvoz	
	2011.	2012.	2011.	2012.
Republika Hrvatska	71.234.060	72.233.613	121.036.155	121.504.191
Požeško slavonska županija	680.124	747.516	479.762	511.894
Požega	434.709	463.238	297.072	334.300

Izvor: www.dsz.hr

U ostatku ovog poglavlja će se razmatrati uvoz i izvoz koji su ostvarivala registrirana društva s ograničenom odgovornošću u gradu Požegi.

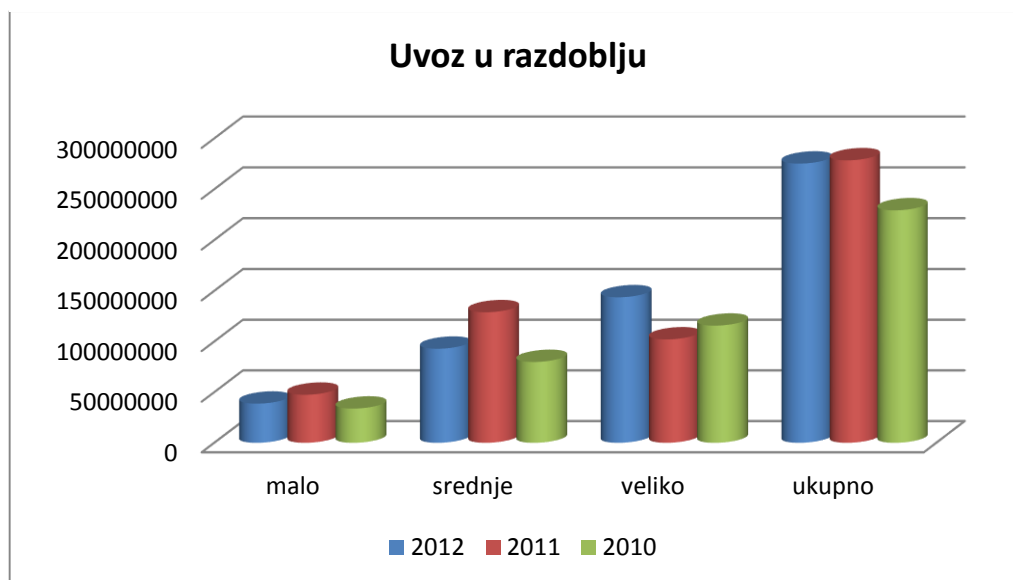
Grafikon 7 Prihodi od prodaje u inozemstvu registriranih d.o.o.-a (2010. do 2012.)



Izvor: izrada prema podacima Hrvatske gospodarske komore

Iz grafikona 6. se može vidjeti kako su ukupni prihodi od prodaje u inozemstvu imali tendenciju rasta, što se može zahvaliti izvozu srednjih poduzetnika koji je u 2011. godini premašivao iznos od 200 milijuna kuna, te je nastavio rasti i u 2012. Kod malih i velikih poduzeća prihod od prodaje u inozemstvu je 2012.g. nešto veći od 2010.g., ali manji od 2011.g.

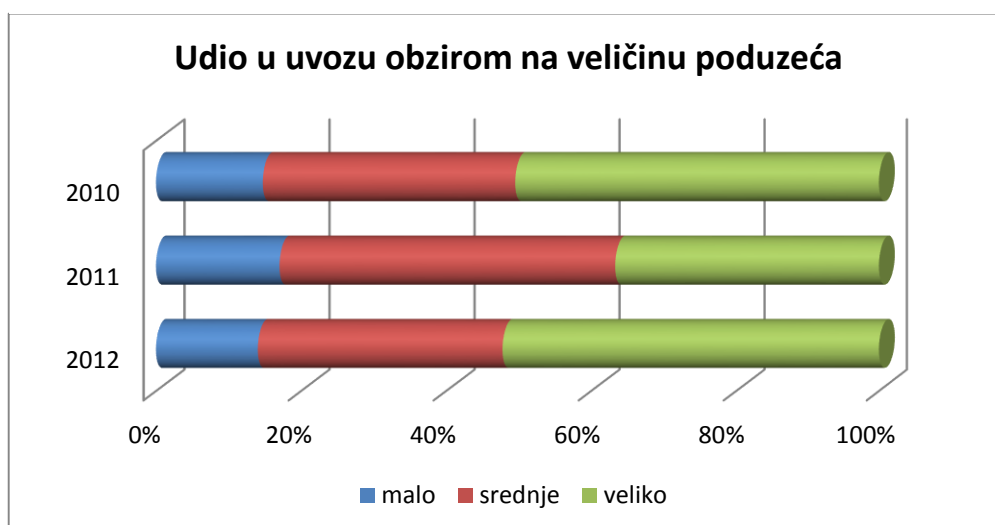
Grafikon 8 Uvoz u razdoblju društava s ograničenom odgovornošću (2010.-2012.)



Izvor: Izrađeno prema podacima Hrvatske gospodarske komore

U odnosu na 2010. godinu uvoz je 2012.g. ukupno veći za oko 50 milijuna kuna, a u odnosu na 2011.g. je nešto manji (za oko 3 milijuna kuna).

Grafikon 9 Udio u uvozu obzirom na veličinu poduzeća



Izvor: Izrađeno prema podacima Hrvatske gospodarske komore

Najviše su uvozili veliki poduzetnici, čiji je uvoz u 2010. godini imao vrijednost od 115 milijuna kuna, u 2011. godini je pao na 102 milijuna kuna, da bi u 2012.g. premašivao iznos od 143 milijuna kuna. Mali i srednji poduzetnici su ostvarivali tijekom 2010 g. uvoz od 113 milijuna kuna, 2011.g 176 milijuna kuna, a u 2012.g. uvoz je pao na 131 milijun kuna.

Dakle, vanjskotrgovinska bilanca društava s ograničenom odgovornosti je u čitavom promatranom razdoblju u plusu. Plus je u 2010. godini iznosio 146 milijuna kn te je u 2011. godini porastao na 154 milijuna kuna, a u 2012. iznosio je 179 milijuna kuna.

Tablica 27 Robna razmjena Republike Hrvatske te Požeško-slavonske županije po gradovima, za razdoblje od 2011. do 2012. godine, u 000 kn

	Izvoz		Uvoz	
	2011.	2012.	2011.	2012.
Republika Hrvatska	71.234.060	72.233.613	121.036.155	121.504.191
Požeško slavonska županija –	680.124	747.516	479.762	511.894
Gradovi				
Kutjevo	37.069	57.605	33.011	24.097
Lipik	78.404	82.418	28.822	30.396
Pakrac	125.760	141.095	104.983	108.380
Pleternica	2.443	2.040	8.932	7.813
Požega	434.709	463.238	297.072	334.300
Općine				
Brestovac	391	64	4.372	4.335
Čaglin	-	111	-	7
Jakšić	297	125	1.322	1.477
Kaptol	998	743	284	90
Velika	51	78	963	999

Izvor: Državni zavod za statistiku, Priopćenje br. 4.2.2/4, dostupno na: http://www.dzs.hr/Hrv_Eng/publication/2012/04-02-02_04_2012.htm, (31.1.2014)

Postojanje snažno izvozno orijentirane prerađivačke industrije osigurava značajnu prisutnost na međunarodnim tržištima (tradicionalno zbog prisutnosti sirovina – drvna, staklarska, metalurška, prehrambena i tekstilna). U gradu Požegi djeluje jedno od najznačajnijih trgovačkih društava iz sektora drvoprerađivačke industrije, a to je Spin Valis d.d. Ova je industrija značajni izvoznik na zapadno – europsko tržište (Italije, Austrije, Slovenije i Njemačke). Sektor proizvodnje tekstila i tekstilnih proizvoda jedan je od većih izvoznika u Požeško-slavonskoj županiji. S dominantnim udjelom uslužne prerade u izvozu (tzv. „lohn“ poslovi) uglavnom zadržava poziciju na tržištu. Glavni proizvođači na području grada su Orljava d.o.o., Sloga IMK d.d. u stečaju i Samteks d.o.o. Najjači izvozni proizvodi su štednjaci i peći, kamini, radijatori, čokolada, namještaj, košulje, konfekcija.

Najveći predstavnici na području metaloprerađivačke industrije istovremeno su i najveći proizvođači štednjaka i peći na kruto gorivo, te radijatora i drugih odljevaka od sivog lijeva u Hrvatskoj. To su: Plamen d.o.o., Color emajl d.o.o., proizvođač kamina i metalne galanterije.

Zemlje s kojima je ostvarena najveća vanjskotrgovinska razmjenu roba su: Italija, Njemačka, Federacija Bosne i Hercegovine, Austrija, Slovenija, Ujedinjena Kraljevina, Srbija i Danska. Najveći izvoz ostvaruje prerađivačka industrija (dijelovi električnih aparata, hrana i piće, proizvodi lijevanog željeza i kućanskih aparata, prerada drveta, šivanje odjeće, proizvodnja stakla), trgovina te cestovni prijevoz i građevinarstvo. Ovdje je potrebno napomenuti kako su ujedno i najveća ulaganja u prerađivačkoj industriji.

7.3.5 Strana ulaganja

Potencijalni izvor poboljšanja znanja i rasta odnosno konkurentnosti su izravna strana ulaganja. Ona potiču stvaranje novih radnih mjesta, poboljšanje upravljanja i napredak tehnologije. Problem je koncentracija izravnih stranih ulaganja u razvijena područja jer ulagači daju prednost području gdje postoji dovoljno razvijena osnovna infrastruktura i kvalificirana radna snaga. Strana ulaganja su jedna od osnovnih pretpostavki daljnjeg razvoja Požeško-slavonske županije jer postojeći gospodarski subjekti nemaju dovoljnu financijsku snagu za daljnji razvoj. U tom smislu Županija može osigurati određene preduvjete u vidu institucionalne potpore (npr. agencije koje će izvršavati potrebne administrativne poslove od predlaganja lokacije do osiguravanja potrebne dokumentacije za izgradnju, opremanje poduzetničkih zona i educirana radna snaga).

7.3.6 Poduzetničke zone

Poduzetnička zona je dio gradskog/općinskog teritorija u kojemu se obavljaju određene gospodarske djelatnosti uz poštivanje važećih gospodarskih propisa, kao i onih koje su vezani na očuvanje i zaštitu okoliša. Za male i srednje poduzetnike i obrtnike dobro je da sve ili dio svojih aktivnosti lociraju u poduzetničku zonu iz razloga što su unutar zona predviđeni odgovarajući prostori za obavljanje djelatnosti.

Glavni ciljevi osnivanja zone mogu se definirati na sljedeći način:

- osiguravanje dugoročnih uvjeta za razvoj malog i srednjeg poduzetništva i proizvodnog obrtništva kao jednog od najvažnijih i najstabilnijih nositelja razvoja gospodarstva,
- dugoročno smanjivanje i ublažavanje nezaposlenosti i poticanja poduzetnika na otvaranje novih radnih mjesta, osobito unutar proizvodnih djelatnosti,
- stimuliranje rasta i razvoja poduzetnika, osobito u pogledu razvoja novih proizvoda, primjene novih tehnologija i poticanja izvoza,
- olakšavanje komunikacije i poticanje suradnje između poduzetnika i obrtnika koji će se naći unutar zone, osobito poticanje na udruživanje na realizaciju konkretnih poduzetničkih i razvojnih projekata.

Poslovni rezultati i iskustva poduzetničkih zona u razvijenim europskim zemljama potvrđuju rezultate u smislu poticanja proizvodnje, izvoza, dolazak stranog kapitala i jeftinijeg prijevoza roba i tehnologije što je vrlo važno za realno povećanje zaposlenosti.

Na području Požege, trenutno je u funkciji jedna poduzetnička zona:

Poduzetnička zona u Industrijskoj ulici smještena je na 18 ha zemljišta. U zoni posluje 6 poduzetnika s 261 zaposlenikom. Poduzetnička zona je od autoputa udaljena 30 km, najbliža zračna luka i riječna luka

udaljene su 200 km, a morska luka 500 km. Zona je u potpunosti komunalno opremljena, ima plin, struju, vodu, kanalizaciju i telefon. Od olakšica Grad Požega nudi poduzetnicima umanjenje ili oslobođenje plaćanja komunalnog doprinosa kao i niz mjera poticanja razvoja poduzetništva i zapošljavanja.

U postupku je osnivanje i izgradnja novih zona: Gospodarska zona poljoprivredne namjene rekreacijske zone Požega-Sjever (72 ha), Zona gospodarske namjene Sjever (36 ha).

Tablica 28 Poduzetnici u zoni Požega

Poduzetnik	Djelatnost	Broj zaposlenih
ALLES d.o.o.	Trgovina	52
TOFRADO d.o.o.	Proizvodnja metalnih dijelova i trgovina	8
COCA COLA d.d.	Trgovina i distribucija	46
BARTOLOVIĆ GOLD	Proizvodnja metalnih dijelova	4
PRESOFLEX GRADNJA d.o.o.	Betonara	137
UNIUS	Elektrotehničke usluge	14

Izvor: <http://zone.mingorp.hr/pozegaPZIU.htm>

7.3.7 Poljoprivreda

Poljoprivreda obavlja poslove koji se odnose na razvoj i unapređivanje poljoprivrede, provođenje programa sufinanciranja u voćarstvu, povrćarstvu, ratarstvu, stočarstvu, cvjećarstvu, gljivarstvu, pčelarstvu, poticanje i potpore programima udruga poljoprivrednika i drugih subjekata u djelatnosti poljoprivrede, provođenje programa osiguranja poljoprivredne proizvodnje, organizira vlastite izložbe i manifestacije putem kojih se promovira poljoprivredna proizvodnja i proizvođač, provođenje Programa raspolaganja poljoprivrednim zemljištem u vlasništvu RH i osiguravanje zbrinjavanja napuštenih i izgubljenih životinja putem poslovnih subjekata.

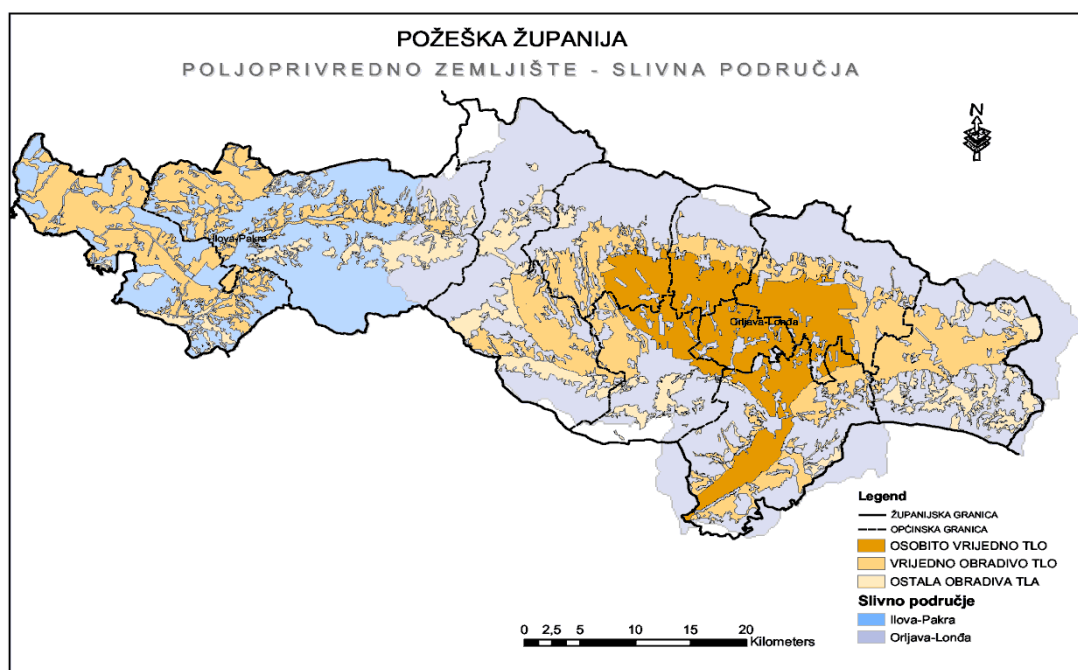
Područje Požeško-slavonske županije gotovo je idealno za sve vrste povrća. Tu se najviše sade sve vrste kupusnjača, ali i krumpir, krastavci, paprika te luk.

Ukupna površina poljoprivrednog zemljišta je 6.948 ha, tj. oko 52% područja Grada Požega. Od toga je u državnom vlasništvu 1.675 ha (24%) a u privatnom 5.273 ha (76%). Na oranice i vrtove otpada najznačajniji dio poljoprivrednih površina. Ukupno ih ima 4.744 ha (68% od svih poljoprivrednih). Od toga je u državnom vlasništvu 1.081 ha (23% svih oranica), a u privatnom 3.663 ha (77%). Oranice su ravnomjerno zastupljene na području svih naselja.

Voćnjaka ima 271 ha, tj. 4 % od ukupnih poljoprivrednih površina. Većina je u privatnom vlasništvu - 232 ha ili 86 % od svih voćnjaka. Vinograda ima na području Grada 200 ha (3% poljoprivrednog zemljišta). Od toga je 55 ha u državnom vlasništvu (27,5% svih vinograda). Požega je osobito poznata po svom vinogradarstvu koje ima osobito bogatu tradiciju. Na području grada nalazi se nekoliko vinskih podruma i OPG-a koji se bave proizvodnjom vina te svojim kvalitetnim proizvodima doprinose i jačanju turističke ponude ove regije. To su T.R. Metro – vinski podrum, Vinarija Bartolović, Vinarija Vojak, Vinogradarstvo i podrumarstvo obitelji Hart, Vinogradarstvo i vinarstvo Miličević i Vinogradarstvo i vinarstvo Zrinščak. Uz domaće vino, lokalni OPG-ovi nude i druge domaće i eko proizvode poput proizvoda od meda, bučinog ulja, eko brašna, domaćih mlinaca, voćnih rakija te poznatih tradicionalnih suhomesnatih proizvoda, domaćeg sira te voća i voćnih preradevina.

Livade imaju ukupnu površinu od 1.117 ha (oko 16% ukupnog poljoprivrednog zemljišta). U državnom vlasništvu je 184 ha ili 16% njihove ukupne površine. Pašnjaci imaju ukupnu površinu od 616 ha (oko 9 % ukupnog poljoprivrednog zemljišta). U državnom vlasništvu je 316 ha ili 51% njihove ukupne površine. Pod šumama je 5.257 ha ili 39% područja Grada. Neplodne površine iznose 1.186 ha ili 9% područja Grada.

Slika 4 Poljoprivredno zemljište prema vrijednosti tla u Požeško slavonskoj županiji



Izvor: www.voda.hr

Na slici se može vidjeti da grad Požega od ukupno raspoloživog poljoprivrednog zemljišta ima oko polovice osobito vrijednog tla za poljoprivrednu proizvodnju (oko 3500 ha).

Tablica 29 Poljoprivredna zemljišta i kućanstva Požege, 2003.

Grad Požega	2003.
Ukupno raspoloživa površina zemljišta, ha	4.600
Ukupno korišteno poljoprivredno zemljište, ha	3.779
Broj parcela korištenog poljoprivrednog zemljišta	7.517
Broj poljoprivrednih kućanstava	2.205

Izvor: www.dzs.hr

Poljoprivrednih kućanstava ima ukupno 2.205 i posjeduju ukupno 4.600 ha zemljišta, od čega je 3.779 ha korišteno poljoprivredno zemljište. Najveći udio korištenog poljoprivrednog zemljišta otpada na oranice i vrtove (76,3%), slijede livade (14,2%), voćnjaci (4%) i vinogradi (2,4%). Najveći udio površina tretiran je mineralnim gnojivima (65%), a manji dio organskim gnojivima (16,5%). Navodnjavanje koristi 22 kućanstva na 19 ha površina, a u pripremi za ekološku poljoprivredu prema popisu poljoprivrede iz 2003. g bilo je svega 8 kućanstava.

Poljoprivredna kućanstva najviše imaju od voćaka šljiva (35.390), jabuka (25.919) i kruški (20 305), te 353.000 trsova. Od životinja, najbrojnija je perad (41.996), svinje (8.093) te kunići (3.325). Poljoprivredna kućanstva posjeduju i gotovo 1000 pčelinjih zajednica.

Prosječno kućanstvo obrađuje oko 1,71 ha poljoprivredne površine i 3,4 parcele zemljišta. Prosječna veličina parcele zemljišta je nešto više od pola hektara.

Većina poljoprivrednih kućanstava koristi proizvodnju za vlastite potrebe, a manji broj ostvaruje prihode od prodaje (21,4%) i to najveći broj od prodaje žitarica (123 kućanstva), svinja (96 kućanstava), goveda i kravljeg mlijeka (87 kućanstava), voća i grožđa (40 kućanstava), industrijskog, aromatičnog i ljekovitog bilja (36 kućanstava) te vina i rakije (33 kućanstava).

Ekološka proizvodnja poseban je sustav održivoga gospodarenja u poljoprivredi i šumarstvu koji obuhvaća uzgoj bilja i životinja, proizvodnju hrane, sirovina i prirodnih vlakana, te preradu primarnih proizvoda. Ekološka proizvodnja hrane zbog tradicije bavljenja poljoprivredom na ovom području pruža velike mogućnosti uzgoja ekološke i zdrave hrane. Trenutačno su na području grada Požege registrirana tri subjekta koja se bave ekološkim načinom proizvodnje hrane (Grbić d.o.o eko turizam, pčelarska udruga „Pčelar“ i Pčelarska udruga Zlatna dolina).

7.3.8 Razvojne potrebe i potencijali

Razvojne potrebe

- Kreirati mjere za smanjenje nezaposlenosti kod mladih ljudi kroz dodatno obrazovanje (prekvalifikacije i sl.) i druge olakšice prilikom zapošljavanja
- Dodatno razvijati sustave poduzetničke infrastrukture
- Unaprijediti poslovanje u obrtničkom i poduzetničkom sektoru putem jačanja IT poslovanja i umrežavanjem dionika
- Sustav obavljanja stručne prakse prilagoditi realnim potrebama u ciljanom sektoru (turizam, poljoprivreda i sl.) u cilju stjecanja odgovarajućeg znanja
- Dodatno poticati samozapošljavanje radno sposobnog stanovništva
- Poticati mjere zapošljavanja mladih u poljoprivrednom sektoru
- Omogućiti korištenje skladišno-prodajnog prostora za poljoprivredne proizvođače
- Unaprijediti gospodarenje vodnim resursima u poljoprivredi
- Poticati povezivanje poljoprivrednih površina radi povećanja iskoristivosti
- Ojačati kapacitete za korištenje EU bespovratnih sredstava namijenjenih gospodarskom i ruralnom razvoju.

Razvojni potencijali

- Teritorijalna raspoređenost primarnog i sekundarnog gospodarskog sektora smanjuje vrijeme i troškove proizvodnje
- Bogatstvo prirodnih resursa (drvo, žitarice, voće, povrće)
- Razvoj i kreiranje programa u postojećim obrazovnim institucija u skladu s potrebama lokalnog gospodarstva
- Postojeći prepoznatljivi industrijski pogoni i tvrtke (Zvečevo, Orjava, SpinVallis, Plamen, ColorEmajl)
- Kapaciteti vodnih resursa pogodni za unaprjeđenje poljoprivredne proizvodnje

- Mogućnost prenamjene postojećih poljoprivrednih objekata.

7.4 Turizam

Prirodne uvjete za razvitak turizma čine prostrana lovna područja s bogatim lovnim fondom divljači, tradicija planinarstva, ribnjaci i akumulacije s mogućnošću ribolovnog i različitih oblika rekreacijskog turizma, vinorodna, šumska i planinska područja pogodna za različite oblike turizma. Osim toga područje Požege raspolaže i bogatim kulturno povijesnim nasljeđem koji nije dovoljno turistički valoriziran.

Turistički resursi, sadržaji i usluge

Zaštićeni prirodni resursi Požeško-slavonske županije

- Park prirode Papuk - Zaštićeno područje površine 336 km² s bogatim biljnim i životinjskim svijetom kao i kulturnim spomenicima;
- Sovsko jezero - Ostatak nekadašnjeg Panonskog mora. Važno je stanište ptica (njegova veličina priječi da bude proglašeno ornitološkim rezervatom) i jedinstvenog zlatnog karasa;
- Parkovna arhitektura - Trenkovo (pokraj Požege); kompleks toplica u Lipiku; dvorac Kutjevo.

Športsko-rekreacijski sadržaji

- Planinarenje - Mreža dobro označenih planinarskih putova, posebno u Parku prirode Papuk, sa šest planinarskih domova
- Biciklističke staze – na području Požege oko 40 km označenih staza sa kartom
- Vinogradi/vinarije - Na području Županije nalaze se vinogorja: Požega i Pleternica (390 ha), Kutjevo (800 ha), Pakrac (20 ha), Orahovica i Slatina (860 ha). U tim su područjima uređene planinarske i biciklističke staze.
- Bazeni – otvoreni bazeni u Lipiku i Velikoj sa restoranima, športskim objektima i ostalim sadržajima
- Rekreativna područja - Park na lijevoj obali rijeke Orljave (Požega, s pješačkim stazama za rekreaciju i odmor); Orljava (slapovi, popularno ribičko i izletničko odredište).
- Športski centri - Velika športska dvorana "Tomislav Pirc" (Požega); nogometni stadioni Kamen Ingrad i Slavonija

Sakralna kulturna baština

- Crkve - crkva Sv. Terezije Avilske (Požega); crkva Sv. Lovre (Požega); bazilika Sv. Mihovila (Rudina, jedinstvene skulpture ljudskih lica, sada u požeškom muzeju)
- Samostani - biskupski dvor "CollegiumPoseganum" – poznata Kolegija (Isusovci sagradili 1711. g, a tada su u njoj boravili učenici Gimnazije); franjevački samostan i crkva Sv. Duha (najvrednija knjižnica u Hrvatskoj s 15 tisuća knjiga i dokumenata iz 16. stoljeća); samostan redovnica Sv. Vinka (Požega)
- Ostalo - Križni put (Kalvarija), izgrađen 1885. od franjevaca iz Požege, jedan od najpoznatijih primjera sakralne baštine;

Svjetovna kulturna baština

- Gradska naselja - Požega (prvi podaci o gradu potječu iz 1227., 1699. osnovana je prva gimnazija u Slavoniji, a od 1763. do 1774. djeluje i Academia Possegana. 1765. postaje slobodni kraljevski grad, dok je u 19. stoljeću nazivana "Slavonska Atena");

- Dvorci/utvrde - Srednjovjekovni gradovi na Požeškoj gori su: Vrhovac grad, Dolački grad i na Psonju – Čaklovac.
- Kulturne institucije - Gradski muzej (Požega), Gradsko kazalište (Požega)

Hoteli i prenoćišta u gradu Požegi

- Zlatni Lug;
- Prenocište Vila Dora;
- Prenocište i restoran Vila Stanišić;
- Pansion Villa Maria;
- Bistro i prenoćište Calimero;
- Ugostiteljstvo Bagi;
- Hotel Grgin Dol.

U Gradu Požegi se svečano obilježava "12. ožujka - Grgurevo" kao Dan Grada. Grgurevo kao požeški vinogradarski običaj i sjećanje na konačnu bitku kojom je Požega oslobođena 150 godišnje turske vladavine, sa njegovom povijesno-tradicijskom matricom i pojavnosti ima svojstvo nematerijalnog kulturnog dobra na temelju Rješenja Ministarstva kulture.

Grad Požega njeguje i promiče zaštitu izvorne slavonske glazbe i popularne glazbe sa elementima slavonskog melosa i instrumentarija, radi očuvanja kulturne baštine i promocije grada Požege kao turističke destinacije održavanjem Glazbenog festivala „Aurea Fest Požega“ kao posebnog požeškog brenda sa zaštićenim figurativnim i verbalnim znakom Festivala. Grad Požega je nositelj organizacije Festivala, također njeguje tradiciju paljenja Ivanjskog krijesa na sam ljetni solsticij koja je duboko ukorijenjena u život grada Požege još od osamnaestog stoljeća. Sva ova događanja popraćena su u suradnji sa Turističkom zajednicom Grada Požege (osnovana 1994. g.). Prethodno navedena događanja ujedno promoviraju i prodaju autohtone proizvode požeškog kraja te povećavaju broj posjeta turista.

Tablica 30 Popis kulturnih manifestacija u Požegi

Naziv događanja	Vrijeme održavanja
1. Literarni festival "Dani Dobriše Cesarića"	siječanj
2. Vincelovo i projekt „Zeleno i plavo“	siječanj
3. Karneval	veljača
4. Grgurevo – Dan grada Požege	ožujak
5. Dani starih zanata	ožujak
6. Plesokaz	ožujak
7. Otvoreno prvenstvo Europe i Hrvatske u Enduro vožnji	ožujak
8. Kup ugostitelja	ožujak
9. Hrvatska revija jednogminutnog filma	svibanj
10. Požeški kotlić	svibanj

Naziv događanja	Vrijeme održavanja
11. Požega zdravi grad	svibanj
12. Memorijalni rukometni turnir "Željko Turkalj"	svibanj
13. Požeško hodočašće Gospi voćinskoj, Majci od utočišta	svibanj, kolovoz
14. Ivanjski krijes	lipanj
15. Požeško kulturno ljeto (ljetni festival)	lipanj
16. Kulenijada	lipanj
17. Obrtnički sajam	rujan
18. Fišijada	rujan
19. Aurea Fest	rujan
20. Bejzbol turnir "Zlatna dolina"	rujan
21. Požeške orguljaške večeri	listopad
22. Kestenijada	listopad
23. Međunarodni Judo turnir	listopad
24. Dani jabuka	listopad
25. Martinje	studen
26. Malonogometni turnir	prosinac
27. Božićni sajam	prosinac
28. Doček Nove Godine	prosinac

Izvor: Prema podacima Turističke zajednice Grada Požege

7.4.1 Turistička ponuda

1988. godine u gradu Požegi je bilo 27 soba, 57 postelja, ukupno 2.017 turista (1.529 domaćih i 488 stranih). Ostvareno je 3.398 noćenja (2.563 domaći, 835 strani). 1997. g. u gradu Požegi je bilo 29 soba, 59 postelja, ukupno 1.786 turista (1.284 domaća i 502 strana) te ostvareno ukupno 3.285 noćenja (2.390 domaći, 895 strani). U siječnju 2000. god. u gradu Požegi je bilo 35 soba sa ukupno 69 postelja.

Danas, prema podacima turističke zajednice u gradu Požegi ima 81 soba sa 174 ležajeva.

Tablica 31 Smještajni kapaciteti u gradu Požezi

Naziv objekta	Vrsta smještajnog objekta	Broj soba	Broj ležajeva
Pansion Villa– Maria	Sobe za iznajmljivanje u kućanstvu ***	8	16
Seoski turizam Zlatni lug	Prenoćište	11	29
Prenoćište Calimero	Bistro i prenoćište	3	7
Hotel Grgin dol	Restoran i prenoćište	17	33
Ugostiteljstvo Bagi	Nekategoriziran	4	7
Prenoćište i restoran Vila Stanišić	Restoran i Pansion komfor	18	36
Prenoćište Vila Dora	Prenoćište	20	46
UKUPNO		81	174

Izvor: <http://www.tzzps.hr/>

Prema podacima turističke zajednice, najveći broj ležajeva dostupan je u objektima za smještaj koji su kategorizirani kao prenoćišta (oko 83%).

Bogatstvo gastronomije ovog područja i danas pruža mogućnost posjetiteljima da dožive okuse prošlih vremena, od domaćeg kruha iz krušne peći, preko vrhunskih mesnih proizvoda i prerađevina kao što su čvarci, sušena slanina, šunka, kulen, kulenovaseka, švargl, te fiš paprikaš i čobanac, preko juhe od peradi, pečenke, salenjaka, makovnjače, orahnjače... koji se danas poslužuju kao slavonski specijaliteti, ali i isprepliću sa specijalitetima kontinentalne i kreativne kuhinje današnjice. Kada je riječ o objektima čija je namjena pripremanje i posluživanje hrane i pića (restorani, barovi, slastičarnice i sl.), prema podacima TZ Grada Požege, na području grada Požege postoje 49 takvih objekata.

Tablica 32 Objekti namijenjeni posluživanju hrane i pića

	Vrsta objekta	Naziv objekta
1	Restoran i pizzerije	"Kamenita vrata"
2		„Lav“
3		Calimero
4		A la carte restoran krčme Zlatni lug
5		Hotel Grgin dol
6		Krčma Gavran
7		Krčma Stari fenjeri
8		Prenoćište i restoran Vila Stanišić
9		Restoran "Marta"
10		Restoran "Obrtnički dom"
11		Restoran "Tomislav"
12		Restoran i caffe bar "Cool"
13		Pizza bar "Dinamo"
14		Pizzeria - caffe bar "Alles"
15		Bistro „Presoflex“ pizzeria
16		Restoran „Biondić“
17		PizzeriaAureus
18		Restoran „Evergreen“
19		Pizzeria „Zrinski bar“
20		Pivnica Slavonac

	Vrsta objekta	Naziv objekta
21		Pizza Bolte lounge bar
22		Mama mia
23	Caffe bar	Amadeus
24		Caffe bar &discoclubSaloon
25		Caffe bar Capitol
26		Caffe bar Vertigo
27		DejaVu
28		DiscoclubPlatinum
29		Porin
30		Pub Mac Key
31		Mojito
32		Kavana Boba
33		Kazališna kavana
34		Caffe bar Sax
35		Caffe bar Mačak
36		Tom klub
37		Caffe bar Alibi
38		Caffe bar Provence
39		Caffe bar West
40		Caffe bar Jack
41		Caffe bar Prestige
42		Caffe bar Poirot
43		Club Taboo
44		Caffe bar Roko
45		Caffe bar 2
46	Slastičarnica	Aroma
47		Ivančica
48		Vanilla
49		Dolce Vita

Izvor: <http://www.pozega-tz.hr/>

Većina objekata se odnosi na caffe barove, restorane i pizzerije. Najveći broj posjetitelja u ovim ugostiteljskim objektima otpada na domaće stanovništvo (svadbe, krstítke, obiteljske proslave i sl.). Vinarstvo je duga tradicija ovog područja. Požeškim vinogorjem prolazi jedna od tri vinske ceste u Požeško slavonskoj županiji, vinska cesta vinogorja Požega Pleternica. Karakterističan i osebujan krajobraz požeških vinograda smješten na sjevernim, istočnim i zapadnim dijelovima obronaka Požeške gore obogaćuje sliku gradskog središta smještenog u njegovom području. Tradicionalni uzgoj vinove loze i razvoj voćarstva obuhvaća površinu od cca 683 ha. Brojni vinogradi, voćnjaci jabuka, trešanja i šljiva isprepleteni brojnim šetnicama upotpunjuju sliku pitomosti ovog kraja pri tome otvarajući prepoznatljive vizure prema gradu Požegi. S obzirom na bogatu tradiciju požeškog vinogradarstva (spominju se i prije kutjevačkih vinograda) potrebno je zaštititi prostor kako ne bi došlo do devastacije i nagrđivanja nekontroliranom izgradnjom stambenih građevina.

Tablica 33 Podrumi i vinarije u Požegi

	Naziv
1	T.R. Metro – vinski podrum
2	Vinarija Bartolović
3	Vinarija Vojak
4	Vinogradarstvo i podrumarstvo obitelji Hart
5	Vinogradarstvo i vinarstvo Miličević
6	Vinogradarstvo i vinarstvo Zrinščak

Izvor: <http://www.tzzps.hr/>

Na području Požege djeluju i 4 turističke agencije.

7.4.2 Turistička potražnja

U razdoblju od siječnja do studenog prošle godine, Požegu je posjetilo ukupno 4.886 turista, te je ostvareno 9.833 noćenja. Od toga su najviše noćenja i dolazaka ostvarili domaći turisti, koji su zabilježili 3.426 dolazaka te 6.490 noćenja.

Tablica 34 Dolasci i noćenja turista u Požegi i Požeško slavonskoj županiji za razdoblje od siječnja do studenog 2013. godine

				Indeksi I-XI 2013/2012		
Požega	Ukupno	Domaći	Strani	Ukupno	Domaći	Strani
Dolasci	4.886	3.426	1.460	106,3	108,1	102,2
Noćenja	9.833	6.490	3.343	120,4	130,2	105,1
Požeško slavonska županija	Ukupno	Domaći	Strani	Indeksi I-XI 2013/2012		
				Ukupno	Domaći	Strani
Dolasci	9.376	7.180	2.196	113,7	120,3	96,3
Noćenja	21.446	16.627	4.819	117,7	126,9	94,1

Izvor: www.dzs.hr

U Požegi se ostvari više od polovice dolazaka gostiju i oko 45% noćenja u Požeško slavonskoj županiji. Prosječno, gosti u Požegi provode 2 noći, u Požeško - slavonskoj županiji 2,3 (RH 5,3).

U odnosu na 2012. godinu i broj dolazaka i broj noćenja je u porastu, kako u Požegi tako i u Požeško slavonskoj županiji. Uspoređujući podatke s primjerice 2006. godinom broj dolazak u Požegi povećan je za svega 4,5% (Požeško slavonska županija 39,14%), a broj noćenja za 38% (Požeško slavonska županija 51%). Očito je da Požega u nedovoljnoj mjeri prati razvoj turizma u svom okruženju.

Kako bi tržište rada zadovoljilo zahtjeve za odgovarajućim kapacitetima u sektoru turizma, u Požegi se provode sljedeći obrazovni programi za tražena zanimanja u školskoj godini 2013./2014.:

Tablica 35 Struktura razrednih odjela i broja učenika I. razreda iz sektora turizma i ugostiteljstva u školskoj godini 2013./2014.

Škola / Obrazovni program	Trajanje	Razredni odjeli	Br. učenika
Ekonomska škola Požega			
Hotelijersko-turistički tehničar	4	1	28
Obrtnička škola Požega			
Turističko-hotelijerski komercijalist	4	1	28
Konobar	3	0,5	14
Kuhar	3	0,5	14

Izvor: Ministarstvo znanosti, obrazovanja i sporta

Tablica 36 Broj učenika u trogodišnjim i četverogodišnjim programima iz sektora turizma i ugostiteljstva u Požeško-slavonskoj županiji, 2006.-2011

Školska godina	2006-2007	2007-2008	2008-2009	2009-2010	2010-2011	promjene 2006.-2011.
Trogodišnji program	194	195	187	186	177	-8,8%
Četverogodišnji program	30	63	32	59	88	193,3%

Izvor: <http://www.asoo.hr/UserDocsImages/projekti/kvalifikacije/ishodi/planiranje%20kv/turizam.pdf>

7.4.3 Razvojne potrebe i potencijali

Razvojne potrebe

- Unaprijediti suradnju kulturnog i turističkog sektora
- Dodatno valorizirati kulturnu i prirodnu baštinu za potrebe jačanja turističke ponude
- Povezati dionike u turizmu i poljoprivredi
- Kreirati programe educiranja turističkih vodiča i jačati sustav obrazovanja usmjeren na turistička zanimanja (strukovne i više škole)
- Dodatno ojačati identitet grada Požege kao turističke destinacije
- Ojačati brand "Zlatna dolina"
- Razviti cjeloviti program održivog turizma s naglaskom na tradicijske vrijednosti područja i prepoznate prirodne vrijednosti
- Unaprijediti kvalitetu i povećati konkurentnost privatnog smještaja uz mogućnost proširenja postojećih kapaciteta
- Potaknuti razvoj ostalih selektivnih oblika turizma u cilju povećanja iskoristivosti i produljenja turističke sezone (zdravstveni i vjerski)
- Razviti kanale distribucije poljoprivrednih proizvoda do krajnjih korisnika

Razvojni potencijali

- Bogata kulturna i povijesna baština
- Zadovoljavajuća infrastruktura u kulturi uključujući i broj kulturnih manifestacija
- Prirodna bogatstva i očuvan okoliš
- Duga tradicija poljoprivredne proizvodnje i sportsko-rekreacijski sadržaji potencijal za razvitak održivog turizma
- Mogućnost razvoja selektivnih oblika turizma (eno-gastro, biciklizam, kulturni)
- Korištenje IT tehnologija u svrhu promocije turističkih proizvoda
- Veliki kapaciteti za eko proizvodnju
- Mogućnost proširenja turističke ponude putem povezivanja sa ostalim turističkim sadržajima koji se nalaze u blizini grada (Kutjevo, Velika, Lipik, PP Papuk...)

7.5 Urbano okruženje (Infrastruktura)

Na području Požeško-slavonske županije, koja je dio sjeveroistočnog područja RH, ne ističu se prometni koridori europskog i državnog značenja. Razlog tome je neadekvatna valorizacija ovog prostora unatoč njegovom veoma povoljnom geoprometnom položaju. Smješten je na spoju između dvije prostorno-zemljopisne cjeline (Panonske nizine i Dinarskog gorja), u čijem polumjeru se od 500 km nalazi nekoliko europskih regija (srednjoeuropska, alpska, karpatska i balkanska).

Protokih desetljeća u izgradnju prometnica i drugih prometnih objekata nije se značajnije ulagalo, a ni sama dinamika izgradnje nije bila uvijek u skladu s nacionalnim i regionalnim interesima i nije u dovoljnoj mjeri pratila europske trendove razvitka prometne mreže. U skladu s tim, prometna infrastruktura Županije, iako u posljednje vrijeme bilježi intenzivniji razvoj, u svojim segmentima ne odgovara suvremenim zahtjevima i sve većim potrebama stanovništva kao niti razvojnim funkcijama Županije u cijelosti.

7.5.1 Prometna infrastruktura

Cestovni promet

Područjem Grada prolazi trasa državne ceste D38 od koje se odvajaju nerazvrstane ceste koje povezuju pojedina naselja.

Postojeće stanje državnih cesta na području Županije je loše i nezadovoljavajuće u pogledu stupnja uređenosti i ograničenja koje smanjuju stupanj prometne usluge i sigurnost prometa (npr. nezadovoljavajuća širina i loše stanje kolničke konstrukcije, prolaz trase kroz građevinska područja naselja, miješanje lokalnog i tranzitnog prometa, loša razina sigurnosti te ograničavajući prometno-tehnički elementi horizontalnog i vertikalnog vođenja trase).

Državna cesta na području grada Požege je:

- D 38 Pakrac (D5) - Požega - Pleternica - Đakovo (D5)

Na području grada Požege temeljem Odluke o cestama na području velikih gradova koje prestaju biti razvrstane u javne ceste (NN 44/12) više ne postoje županijske i lokalne ceste već se iste klasificiraju kao nerazvrstane ceste.

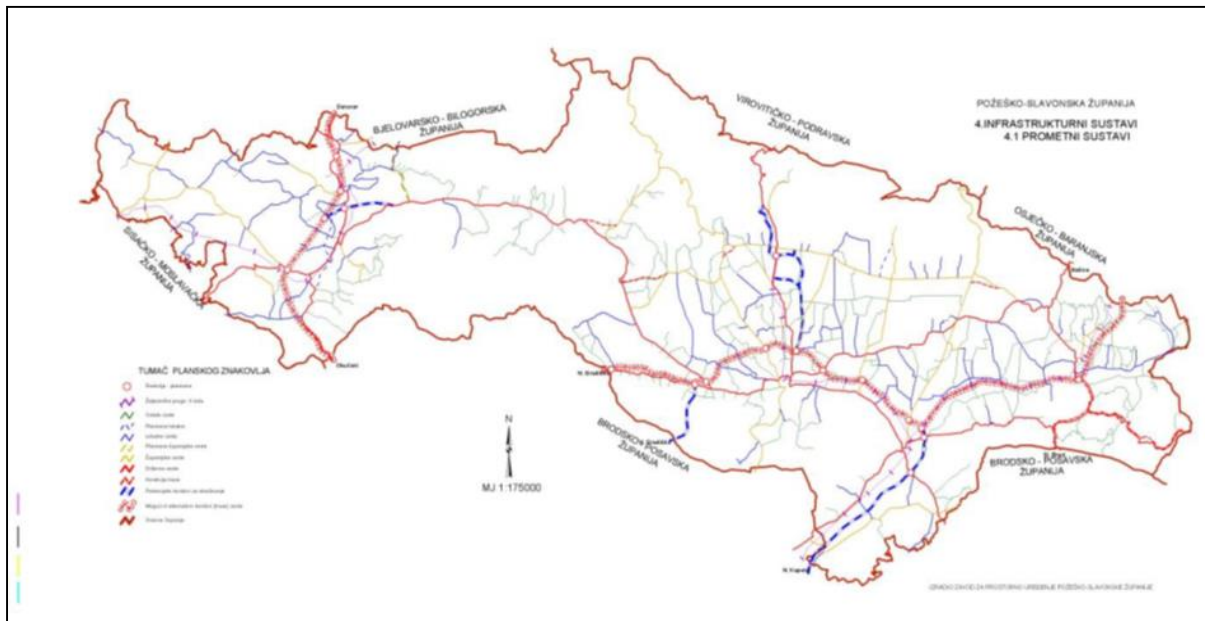
Tablica 37 Nerazvrstane ceste na području grada Požege

Bivša oznaka javne ceste	Opis ceste na području grada POŽEGE	Duljina ceste na području Grada (km)
ŽC 410000	Ž4100 – Krivaj – Požega – Crkveni Vrhovci (Ž4100)	19,47
ŽC 411500	Ž4115 – Alilovci – Požega – Ž4253 Požega	2,71
ŽC 412300	L41028 – Štitnjak – Ž4253 Mihaljevci	1,09
ŽC 424300	D38 Požega – Cirakijeva ul. – Njemačka ul. – Arslanovci – Dubrovačka ul. D38 Požega	2,86
ŽC 425300	D38 – PŽ (vojarna) – Mihaljevci – Novi Mihaljevci – Ž4253 Novi Mihaljevci	6,49
LC 410230	D38 – Požega – Frankopanska ul. – Donji Emovci – Emovački Lug – Ugarci L41023	8,24
LC 410270	Ž4100 – Bankovci	1,31
LC 410280	Ž4100 – Novi Štitnjak – Golobrdci – Ž4123	2,20
LC 410290	Ž4100 – Kunovci	0,50
LC 410340	Ž4115 – Turnić	1,00
LC 410490	L41023 – Stara Lipa	3,69
LC 410500	Ž4115 – Alaginci – Šeovci	4,26
LC 410510	Ž4100 – Gradski Vrhovci – Škrabutnik	3,50
LC 410520	Ž4100 – Požega – Seoci	1,47
LC 410530	Ž4253 – Požega – Komušina	1,80
LC 410540	Ž4253 – Vidovci – Laze Vasine	6,12
	UKUPNO:	66,65

Izvor: Odluka o cestama na području velikih gradova koje prestaju biti razvrstane u javne ceste, NN 44/12, dostupno na: http://narodne-novine.nn.hr/clanci/sluzbeni/2012_04_44_1101.html

Nerazvrstane ceste navedene u tablici zahtijevaju modernizaciju kolnika te korekciju prometno-tehničkih elemenata s namjerom poboljšanja sigurnosti prometa. Treba prvenstveno osigurati puni standard održavanja, uz korekciju kritičnih elemenata trase koje negativno utječu na sigurnost prometa i propusnu moć prometnica, uz maksimalno uvažavanje očuvanja prirodnog krajobraza, a u interesu razvoja gospodarskog, turističkog i inog razvoja.

Slika 5 Prometni sustav Požeško slavonske županije



Izvor: Prostorni plan uređenja Požeško – slavonske županije, Izrađivač: JU Zavod za prostorno uređenje PSŽ

Prema kategorizaciji cesta, na području Požeško-slavonske županije postoji ukupno: 8 državnih, 28 županijskih i 75 lokalnih cestovnih pravaca.

Sveukupno, županijskih i lokalnih cesta ima 512,55 km, odnosno 233,65 km županijskih i 278,9 km lokalnih cesta. Od ukupne dužine županijskih i lokalnih cesta 19,63% (100,60 km) nije asfaltirano, 11,08% županijskih i 26,78% lokalnih cesta.

Karakteristike razvrstanih cesta ovog područja mogu se u osnovi podijeliti u dvije grupe vezano na reljefne karakteristike dijela područja kojim prometnica prolazi. Prva grupa prometnica je ona koja je položena sjeverno od Požege, odnosno rijeke Orljave, u požeškoj kotlini i ima karakteristike nizinskih cesta. Druga grupa razvrstanih cesta vezana je na područje Požeške gore i one imaju karakteristike brdskih cesta.

Dio razvrstanih županijskih i lokalnih cesta u osnovi zadovoljava prometne potrebe u pogledu širine koridora i osnovnih tehničkih elemenata prometnica. Ovdje se misli na širinu i kvalitetu kolnika, odvojene pješačke hodnike sa zelenim razdjelnim pojasom i uređene biciklističke staze.

Veći dio svih razvrstanih cesta svojim koridorom i profilom ne zadovoljava osnovne tehničke i prometne elemente za tu kategoriju cesta. To su prometnice koje su, u svojim dijelovima kroz naselja, definirane postojećom izgradnjom, a gdje nema izvedenih pješačkih hodnika ili biciklističkih staza te se sav promet odvija na kolnoj površini.

Odvodnja oborinskih voda s prometnih površina u najvećem dijelu riješena je izvedenim jarcima uz kolne površine, a na manjem dijelu kanalskim cijevima iz sustava ukupne odvodnje.

Stanje javne rasvjete na prometnim površinama u velikoj mjeri ne zadovoljava standardne uvjete rasvjete. Ovo se ne odnosi samo na kolni promet već posebno na pješački i biciklistički promet koji se, zbog nepostojanja izdvojenih površina za njih, odvija kolnom površinom.

Osnovni sustav državnih cesta povezuje područje grada Požege na širi prometni sustav Republike Hrvatske. Tako je Požega preko državnih cesta D38, D49 i D51 povezana na autocestu Zagreb - Lipovac. U smjeru sjevera, ka Slatini a preko Velike to je državna cesta D49. U smjeru istoka, ka Našicama, to je državna cesta D51 s nastavkom na državnu cestu D53. U smjeru zapada, ka Pakracu, to je državna cesta D38.

Dio županijskih cesta također povezuje grad Požegu sa širim prostorom. Ovdje se prvenstveno misli na županijsku cestu Ž4100 koja u smjeru juga, preko Požeške gore, vodi ka Novoj Kapeli dok u smjeru sjevera ova cesta vodi prema Voćinu. Druga županijska cesta važna za područje obuhvata je Ž 4115; ona se odvaja od državne ceste D49 te u smjeru sjevera dolazi na spoj sa županijskom cestom Ž 4101 koja je položena u smjeru istok-zapad i povezana na državne ceste D49 i D51.

Planirane cestovne građevine s pripadajućim objektima i uređajima na području Županije su:

- planirani prometni pravac brze ceste Nova Gradiška – Požega – Našice s priključnim pravcem Požega - Velika i Pleternica – Lužani,
- planirani prometni pravac Slavonski Brod – Čaglin - Našice – Donji Miholjac / brodsko - miholjački cestovni smjer,
- planirani prometni pravac brze ceste Stara Gradiška – Okučani – Lipik – Pakrac - Daruvar - Virovitica - Granica Republike Mađarske/ pakračko – okučanski cestovni smjer,
- modernizacija, rekonstrukcija i korekcija potrebnih dijelova trasa svih cesta bez obzira na kategoriju.

Željeznički promet

Na području Županije, postojeće željezničke pruge zadržavaju se u postojećim trasama koje se štite u skladu s posebnim propisima te ih potrebo obnoviti kroz rekonstrukciju i sanaciju tehničkih elemenata, kao i popratnih građevina u funkciji željezničkog prometa (stajališta), a u skladu s planiranim programima razvoja Hrvatskih željeznica.

Područjem grada prolazi željeznička pruga II. reda.

Zračni promet

Na području Požeško-slavonske županije ne postoji infrastruktura zračnog prometa, osim improviziranih poljoprivrednih uzletišta koja se isključivo koriste u poljoprivredne svrhe.

Vodeni promet

Vodeni promet na području grada Požege nije zastupljen.

Javni prijevoz

Na području Požeško-slavonske županije javni prijevoz putnika između jedinica lokalne samouprave nije dovoljno razvijen, kao ni lokalni gradski prijevoz. Razlog je nemogućnost ostvarivanja profitabilnosti takvih međugradskih i međuopćinskih linija zbog malog broja putnika.

U gradu Požegi javni prijevoz odvija se putem autobusnog i željezničkog prometa. Autobusni javni prijevoz ima ulogu gradskog i međugradskog prijevoza, dok željeznički prijevoz ima funkciju međugradskog prijevoza putnika i tereta.

Javni prijevoz putnika obavlja se na 5 autobusnih linija.

U gradu Požegi registrirane su dvije taksi službe: Javni prijevoz „Gavran“ s voznim parkom od 1 vozila i jednim zaposlenim, te Autotaksi „Eva“ s četiri automobila i jednim kombijem te 5 zaposlenih osoba. Obje službe rade od 0 do 24 sata.

7.5.2 Elektroničke komunikacije

Telekomunikacijska mreža odnosno elektronička komunikacijska infrastruktura postigla je relativno visok stupanj razvijenosti i prati dostignuća razvijenih država. Obzirom da se u pravilu nalazi u koridorima drugih infrastrukturnih sustava, a i zahvaljujući uvođenju novih tehnologija, odnosno zamjeni postojećih novim, telekomunikacijski sustav ima relativno male zahtjeve za prostorom.

Od jedinica poštanskog prometa na području grada Požege danas postoje tri poštanska ureda u gradu Požegi.

Opremljenost prostora grada Požege postrojenjima i uređajima sustava nepokretne telekomunikacijske mreže je vrlo dobra. Od postrojenja danas je u funkciji devet UPS-eva (udaljeni pretplatnički stupanj) i jedna pristupna centrala u gradu Požegi. Svi UPS-evi promatranog područja i pristupna centrala međusobno su povezani optičkim sustavima prijenosa po svjetlovodnim kabelima.

Tablica 38 Popis TK objekata HT-a na području grada Požege

R.br.	Naziv	Funkcija	Tip	Naselje	Adresa	Smještaj
1.	Požega	TC/PC	AXE-10	Požega	Kamenita vrata 8	Zgrada HT
2.	Požega – Babin Vir	UPS	RSS	Požega	A. G. Matoša 1	Zgrada HT
3.	Bankovci	UPS	RSS	Bankovci	Bankovcibb	Zgrada HT
4.	Požega – Drškovci	UPS	RSS	Drškovci	Braće Radića 1a	Zgrada HT
5.	Golobrdci	UPS	RSS	Golobrdci	Golobrdci 82 a	Zgrada HT
6.	Požega – Praulje	UPS	RSS	Požega	Sv. Leopolda Mandića bb	Zgrada HT
7.	Požega – Sajmište	UPS	RSS	Požega	B. P. Šubića bb	Zgrada HT
8.	Požega – Varelovac	UPS	RSS	Požega	Vilima Korajcabb	Zgrada HT
9.	Požega – Vidovci	USP	RSS	Vidovci	Orljavska 2	Zgrada HT
10.	Vrhovci	UPM	RSM	Crkveni Vrhovci	Crkveni Vrhovcibb	Kabinet

Izvor: Prostorni plan uređenja grada Požege

U nepokretnoj telekomunikacijskoj mreži prenose se osim telefonskog govornog prometa i različiti podaci putem komutirane telefonske mreže (Internet, ISDN).

Pored korisničkih kabela pristupne mreže područjem grada Požege položeni su još magistralni svjetlovodni kabeli koji povezuju županije odnosno veće gradove. Tako se područjem grada Požege protežu dva međuzupanijska SDH prstena, po kojima je grad Požega povezan s ostalim županijama i nadređenim centralama u Osijeku i Đakovu.

Prvi međuzupanijski SDH prsten povezuje Đakovo - Požega - Nova Gradiška - Sl. Brod - Županja – Vinkovci - Vukovar - Osijek - Đakovo. Drugi međuzupanijski SDH prsten povezuje Đakovo - Požega - Pakrac - Virovitica - Slatina - Našice - Osijek - Đakovo. Izgrađeni međuzupanijski prstenovi osiguravaju neprekidnost odvijanja telekomunikacijskog prometa na tranzitnom nivou te uspostavljanje novih veza bez ograničenja.

Isto tako na području grada Požege izvršena je izgradnja sljedećih SDH prstenova:

- prvog županijskog SDH prstena Požega - Brestovac - Velika - Jakšić - Požega
- drugog županijskog SDH prstena Požega - Kula - Čaglin - Pleternica - Požega.

Područje grada Požege pokriveno je i pokretnom telefonskom mrežom zbog čega postoji više baznih radijskih stanica koje koriste sljedeći operateri pokretne telefonske mreže: T-mobile Hrvatska d.o.o., VIPnet d.o.o. i TELE-2 d.o.o., a isti su zaduženi za izgradnju i upravljanje telekomunikacijskim mrežama više sustava pokretnih komunikacija. Mobilna mreža pokriva sva urbana područja i veća mjesta te glavne ceste. Pokrivenost u ruralnim područjima je oko 90%.

7.5.3 Komunalna infrastruktura

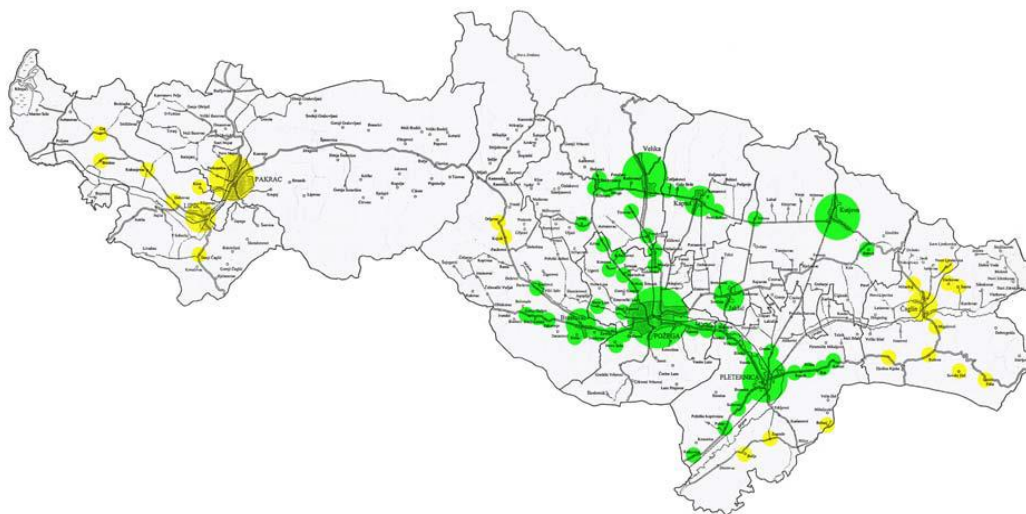
Stanje komunalne infrastrukture u Požegi je prema zadnjim usporedivim podacima bolje od prosjeka Požeško-slavonske županije.

Vodoopskrba

Vodoopskrbni sustav Požege pokriva naselja s područja (Požega, Pleternica i Kutjevo) te pet općina (Brestovac, Čaglin, Jakšić, Kaptol, Kutjevo i Velika). Opskrba vodom na području Požeštine organiziran je u jedinstveni regionalni vodoopskrbni sustav, tzv. "Regionalni vodoopskrbni sustav Požeštine", kojim su definirani glavni pravci povezivanja postojećih, ali i budućih izvorišta i crpilišta s gotovo svim naseljima Požeštine, a bazira se na: tri crpilišta – Zapadno polje, Luka, Veličanka, dva izvorišta – Veličanka, Stražemanka i jedan površinski zahvat na Kutjevačkoj Riki. Postoji i potencijalno crpilište Vesela na području grada Pleternice na kojem su u aluvijalnim naslagama rijeke Orljave izgrađena tri zdenca, ali nisu priključeni na vodoopskrbni sustav. Nažalost, uporaba ovih zdenaca je ograničena zbog nedostatka održavajuće infrastrukture (npr. distribucijskih i retencijskih sustava). Lokacija je nizvodno od uređaja za pročišćavanje otpadnih voda Požege, u naseljenom dijelu, uz županijsku cestu Požega - Pleternica Andrijevcima pa korištenje ovog crpilišta ostaje upitno. Ukupna duljina tog sustava iznosi 380 km prijevoznog/distribucijskih cjevovoda. Ukupna godišnja potrošnja vode iznosi 2,8 milijuna m³.

Idejnim rješenjem "Regionalnog vodoopskrbnog sustava Požeštine" izrađenim 1997. godine i matematičkom simulacijom alternativnih rješenja definirani su glavni pravci povezivanja postojećih, ali i budućih izvorišta i crpilišta s gotovo svim naseljima Požeštine. Ovaj projekt razmatra period do 2022. godine, a daljnji razvoj vodoopskrbe planira se u dvije faze tako da bi pokrivenost vodoopskrbe stanovništva Požeštine bila 98%, dok bi preostali dio stanovništva i naselja pretežno brdskog dijela rješenja pitanja javne vodoopskrbe bila planirana iz postojećih lokalnih izvora.

Slika 6 Pokrivenost naselja Požeško slavonske županije vodovodom



Izvor: www.Zdravi-gradovi.com.hr

Odvodnja

Odvodnja otpadnih i oborinskih voda riješena je djelomično u gradu Požegi. Kod većine perifernih naselja odvodnja otpadnih voda riješena je putem sabirnih i septičkih jama iz kojih se otpadne vode prelijevaju u vodotoke i dreniraju u podzemlje. U Požegi je izgrađeni centralni uređaji za pročišćavanje otpadnih voda i to 1. stupanj - mehanički stupanj. Neadekvatni odvodno-kanalizacijski sustavi predstavljaju trajnu prijetnju za okoliš.

Zbrinjavanje otpada

Zbrinjavanje komunalnog otpada dio je komunalnog gospodarstva, koje je u nadležnosti Grada Požege, a zbrinjavanje je povjereno komunalnoj tvrtki Komunalac d.o.o. Naselja Požega, Vidovci, Dervišaga, Drškovci, Novo Selo, Alaginci, Bankovci, Donji Emovci, Marindvor, Gornji Emovci, Novi Štitnjak, Novi Mihaljevci i Mihaljevci nalaze se u sustavu organiziranog zbrinjavanja otpada čime je pokriveno 81,5% stanovništva Požeštine.

Na području grada Požege postoji odlagalište Vinogradine koje je u funkciji od 1989. godine i služi za skupljanje i odlaganje komunalnog i neopasnog proizvodnog otpada za požešku regiju. Organiziranim odvozom otpada u Požeštini je obuhvaćeno 81,5% stanovništva. Za odlagalište Vinogradine izrađena je Studija o utjecaju na okoliš, Idejni projekt sanitarnog deponiranja, glavni projekt te izdana građevna dozvola. Površina čestice odlagališta je cca 7,3 ha.

Svi vodozahvati udaljeni su najmanje 6,0 do 28,5 km od lokacije sanitarnog odlagališta otpada Vinogradine. Za sva izvorišta i crpilišta propisane su zone sanitarne zaštite odlukama Županijske skupštine. Geološke, hidrološke i geomehaničke značajke lokacije odlagališta su vrlo povoljne te ne postoji zapreka za smještaj odlagališta na predmetnoj lokaciji.

Odlagalište je udaljeno 6 km od centra Požege. Otpad se odvozi autosmećarima i autopodizačima jedanput tjedno. Navedeno odlagalište svojim kapacitetom zadovoljava potrebe Požeštine do cca 2017. godine.

Godine 2007. donesen je županijski **Plan gospodarenja otpadom Požeško-slavonske županije 2007.-2015. godine**. Njime se na postojećoj lokaciji odlagališta otpada Vinogradine predlaže se formiranje Županijskog centra za gospodarenje otpadom.

Električna energija

Najveći distributer električne energije u Požegi i Požeško-slavonskoj županiji je Elektra Požega. Distribucijska mreža električne energije iznosi 110 kV i/ili 35 kV.

U sustavu elektroopskrbe cijelo područje grada Požega opskrbljuje se električnom energijom preko sljedećih transformatorskih postrojenja:

- TS 35/10(20) kV Požega I
- TS 110/35/10 kV Požega
- TS 35/10(20) kV Orljava
- TS 35/10(20) kV Velika.

Na području grada Požega izgrađeno je 116 transformatorskih postrojenja (TS 10/0,4 kV) ukupne instalirane snage 27.120 kVA. Današnja potrošnja na području grada Požega iznosi 292 MWh po danu. Od visokonaponskih uređaja područjem grada Požega položena su dva 110 kV dalekovoda TS Požega - TS Nova Gradiška i TS Požega – TS Podvinje (Slavonski Brod), te sljedeći 35 kV dalekovodi: TS Požega - TS Orljava, TS Požega - TS Velika, TS Požega – TS Ferovac i TS Požega - TS Slavonski Brod.

Plin

Distribuciju plina u Požeško-slavonskoj županiji provodi "INA"- Industrija nafte d.d. Zagreb, Naftaplin. Distribucijska plinska mreža pokriva područje Požeške i Pakračko-Lipičke regije, s tim da većina manjih urbanih naselja još nema priključak na plin.

Grad Požega i naselja istočno i zapadno od Požega opskrbljeni su plinom preko mjerno-redukcijske stanice (MRS) Požega smještene sjeveroistočno od grada Požega. Do MRS Požega položen je visokotlačni plinovod iz Čaglina promjera 150 mm i maksimalnog radnog tlaka 50 bara. Većina potrošača napaja se plinom maksimalnog radnog tlaka 3 bara, a samo manji dio potrošača u središnjem dijelu grada Požega napaja se plinom maksimalnog radnog tlaka 100 mbara preko dvije redukcijske stanice (DRS).

Praćenje kakvoće zraka

Kakvoća zraka u Požeško-slavonskoj županiji ne prati se u sklopu državne i lokalne mreže za praćenje kakvoće zraka. Nove planirane mjerne postaje u sklopu državne mreže za trajno praćenje kakvoće zraka nisu predviđene u Požeško-slavonskoj županiji. U Županiji do sada nisu obavljena mjerenja kakvoće zraka, međutim, kako ne postoje značajni izvori onečišćenja (osim prometa uz značajnije prometnice, malih kućanskih ložišta te manjih i srednjih industrijskih postrojenja), može se pretpostaviti da je zrak u Županiji zadovoljavajuće kakvoće i da nije onečišćen.

7.5.4 Razvojne potrebe i potencijali

Razvojne potrebe

- Bolje povezati dijelove naselja unaprjeđenjem sustava javnog prijevoza
- Unaprijediti i povećati kapacitete infrastrukture za promet u mirovanju

- Poboljšati stanje lokalnih cesta
- Kritična točka vodotoka (Vučjak)
- Smanjiti ugroženost naseljenih područja od bujičnih vodotoka
- Obnoviti dotrajale dijelove infrastrukture vodoopskrbe i odvodnje te spriječiti gubitke pitke vode
- Poticati rješavanje problema odvodnje na području manjih naselja
- Ostvariti II. i III. stupanj pročišćavanja otpadnih voda (CUPOV Požega)
- Uskladiti crpilišta sa zonama sanitarne zaštite
- Osigurati objekte za zbrinjavanje građevinskog otpada (uključujući azbest), biorazgradivog otpada (kompostana) te objekte za sortiranje otpada (RD, sortirnice)
- Omogućiti nastavak širenja plinske mreže po naseljima.

Razvojni potencijali

- Postojeći neiskorišteni industrijski prostori
- Dobra prometna povezanost na gradskoj i županijskoj razini
- Poticaji za korištenje obnovljivih izvora energije (kogeneracija, solar, bio) omogućavaju razvoj energetske infrastrukture.

7.6 Odgoj, obrazovanje, kultura i šport

7.6.1 Odgoj i obrazovanje

U obrazovnoj strukturi stanovništva na području grada Požege najveći udio (52%) zauzima srednjoškolsko obrazovanje koje je steklo 11.451 osoba. Završenu osnovnu školu ima 5.176 stanovnika (23,5%). Broj visokoobrazovanih osoba iznosi 3.479 (15,8%), 1.384 osoba ima završeni stručni studij, a najmanje je osoba s doktoratom (25).

Tablica 39 Stanovništvo staro 15 i više godina prema najvišoj završenoj školi i spolu, 2011.

Grad Požega	Spol		Ukupno
	M	Ž	
Bez škole	66	324	390
1-3 razreda osnovne škole	45	171	216
4-7 razreda osnovne škole	431	899	1.330
Osnovna škola	1.981	3.195	5.176
Srednja škola	6.082	5.369	11.451
Visoko obrazovanje			
Stručni studij	660	724	1.384
Sveučilišni studij	1.057	1.013	2.070
Doktor znanosti	16	9	25
Ukupno	1.733	1.746	3.479
Nepoznato	7	14	21
UKUPNO	10.345	11.718	22.063

Izvor: www.dzs.hr

Što se tiče pismenosti stanovništva, u Požegi ima 188 nepismenih osoba. U ukupnom broju nepismenih, 80,9% se odnosi na žene. Postotak u ukupnom stanovništvu je isti kao i u RH (0,8%), i manji nego u Požeško-slavonskoj županiji (1,6%).

Tablica 40 Pismenost stanovništva grada Požege, 2011

Spol	Ukupno	Svega	
		Nepismeni	Postotak u ukupnom
M	10.345	36	0,3
Ž	11.718	152	1,2
Ukupno	22.063	188	0,8

Izvor: www.dzs.hr

Predškolski odgoj

Na području grada Požege djeluju 4 vrtića i 2 jaslica u kojima je smješteno oko 550 djece:

- DV "Požega" ("Pod gradom" i "Cvjetna livada")
- DV "Radost"
- DV "Šareni svijet"
- DV "Sv. Leopold Mandić"

Svi vrtići provode program male škole. Osim u vrtićima, program male škole još se provodi u OŠ Dragutina Lermana Brestovac i OŠ Antuna Kanižlića PŠ Vidovci. Igraonice nisu sustavno organizirane, organizira ih povremeno većina vrtića no neki nemaju ni prostornih ni kadrovskih uvjeta za njihovo održavanje.

Tablica 41 Broj učenika u vrtićima u gradu Požegi (2013.)

Ustanova	Broj djece
DV Požega	346
DV Radost	75
DV Šareni svijet	28
DV Leopold Mandić	100

Izvor: Prema podacima Grada Požege, Upravnog odjela za samoupravu

Osnovnoškolsko obrazovanje

Na području grada Požege djeluju: 4 osnovne škole s 2.182 učenika: OŠ Dobriše Cesarića sa 644 učenika u 29 odjeljenja u matičnoj školi, te 11 učenika u 2 kombinirana odjeljenja u područnoj školi Nova Lipa; OŠ Antuna Kanižlića sa 606 učenika (27 odjeljenja) u matičnoj školi, te 92 učenika (5 odjeljenja) u područnoj školi Vidovci, OŠ Julija Kempfa sa ukupno 619 učenika u 31 odjeljenju i Katolička osnovna škola s 210 učenika u 10 odjeljenja.

Tablica 42 Broj učenika i razrednih odjela po osnovnim školama i ukupno u školskoj godini 2012/13

	Broj učenika i odjeljenja										
	I. raz.	II. raz.	III. raz.	IV. raz.	Ukupno I - IV raz.	V. raz.	VI. raz.	VII. raz.	VIII. raz.	Ukupno V - VIII raz.	Sveukupno I - VIII raz.
	Ukupno	Ukupno	Ukupno	Ukupno	Ukupno	Ukupno	Ukupno	Ukupno	Ukupno	Ukupno	Sveukupno
MATIČNA ŠKOLA ANTUNA KANIŽIĆA	52	55	49	48	204	90	86	107	119	402	606
odjeljenja	2	3	2	2	9	4	4	5	5	18	27
PODRUČNA ŠKOLA VIDOVCI	25	16	24	27	92					0	92
odjeljenja	1	1	1	2	5					0	5
UKUPNO	77	71	73	75	296	90	86	107	119	402	698
odjeljenja	3	4	3	4	14	4	4	5	5	18	32
MATIČNA ŠKOLA DOBRIŠE CESARIĆA	68	73	66	68	275	85	80	104	100	369	644
odjeljenja	3	3	3	3	12	4	4	5	4	17	29
PODRUČNA ŠKOLA NOVA LIPA	3	1	3	4	11					0	11
odjeljenja	1		1		2						2
UKUPNO	71	74	69	72	286	85	80	104	100	369	655
odjeljenja	4	3	4	3	14	4	4	5	4	17	31
OSNOVNA ŠKOLA JULIJA KEMPFA	62	96	60	67	285	56	96	80	102	334	619
odjeljenja	3	4	3	3	13	3	6	4	5	18	31
KATOLIČKA OSNOVNA ŠKOLA	44	42	43	40	169	41	0	0	0	41	210
odjeljenja	2	2	2	2	8	2	0	0	0	2	10
UKUPNO	254	283	245	254	1.036	272	262	291	321	1.146	2.182
Odjeljenja UKUPNO	12	13	12	12	49	13	14	14	14	55	104

Izvor: Matica osnovnih škola Ministarstva znanosti obrazovanja i sporta

U školskoj godini 2012/13 je osnovne škole na području grada Požege pohađalo 2.182 učenika, u 104 razrednih odjeljenja. Najviše učenika je bilo upisano u OŠ Antuna Kanižića (698) te u OŠ Dobriše

Cesarića (655). Najmanje upisanih učenika je imala Katolička osnovna škola. Primjetno je smanjivanje broja učenika tijekom godina, tako u prvim razredima ima 20% učenika manje nego u osmim razredima.

Srednjoškolsko obrazovanje

Na području grada Požege djeluje 7 srednjih škola od kojih su dvije gimnazije, jedna umjetnička škola i 4 strukovne škole. Šest škola su javne srednje škole, a jedna je privatna srednja škola s pravom javnosti. U srednjim školama može se upisati 40 različitih programa u 10 obrazovnih sektora u strukovnom obrazovanju te 3 gimnazijska i 2 umjetnička programa. Jedan je program za djecu s teškoćama u razvoju te 15 programa po jedinstvenom modelu obrazovanja za obrtništvo.

Od obrazovnih sektora najveći broj zanimanja se može upisati u sektoru Poljoprivreda, prehrana i veterina (8), slijedi sektor Strojstvo, brodogradnja i metalurgija s 7 zanimanja, sektori Turizam i ugostiteljstvo i Elektrotehnika i računarstvo s 6 zanimanja, sektor Ekonomija, trgovina i poslovna administracija s 4 zanimanja, po 3 zanimanja su u sektorima Tekstil i koža, te Graditeljstvo i geodezija. Po jedno zanimanje nalazi se u obrazovnim sektorima Promet i logistika, Šumarstvo, prerada i obrada drva te Osobne, usluge zaštite i druge usluge.

Tablica 43 Broj učenika i razrednih odjela po srednjim školama i programima ukupno u šk. godini 2013/14

Škole i programi	I razred		II razred		III razred		IV razred		UKUPNO	
	UKUPNO		UKUPNO		UKUPNO		UKUPNO			
	Razrednih odjela	učenika	Razrednih odjela	učenika	Razrednih odjela	učenika	Razrednih odjela	učenika	Razrednih odjela	učenika
GIMNAZIJA POŽEGA										
Opća gimnazija	2,00	56	2,00	59	3,00	84	3,00	84	10,00	283
Prirodoslovno-matematička gimnazija	2,00	56	2,00	60	2,00	63	2,00	60	8,00	239
Jezična gimnazija	1,00	28	1,00	31	1,00	31	1,00	26	4,00	116
UKUPNO	5,00	140	5,00	150	6,00	178	6,00	170	22,00	638
EKONOMSKA ŠKOLA POŽEGA										
Ekonomist	0,00	0	0,00	0	0,00	0	2,00	60	2,00	60
Ekonomist	2,00	56	2,00	58	2,00	59	0,00	0	6,00	173
Komercijalist	1,00	28	1,00	28	1,00	30	1,00	26	4,00	112
Upravni referent	1,00	21	0,00	0	0,00	0	0,00	0	1,00	21
Hotelijersko-turistički tehničar	1,00	28	1,00	27	1,00	30	1,00	31	4,00	116
Prodavač	0,00	0	0,00	0	0,00	0	0,00	0	0,00	0
Prodavač	1,00	29	1,00	25	1,00	29	0,00	0	3,00	83
UKUPNO	6,00	162	5,00	138	5,00	148	4,00	117	20,00	565
GLAZBENA ŠKOLA POŽEGA										
Glazbenik - program srednje škole		24	1,00	23	1,00	19	1,00	18	3,00	84

Škole i programi	I razred		II razred		III razred		IV razred		UKUPNO	
	UKUPNO		UKUPNO		UKUPNO		UKUPNO			
	Razrednih odjela	učenika	Razrednih odjela	učenika	Razrednih odjela	učenika	Razrednih odjela	učenika	Razrednih odjela	učenika
Glazbenik - pripremna naobrazba		19	1,00	7					1,00	26
UKUPNO	0,00	43	2,00	30	1,00	19	1,00	18	4,00	110
POLJOPRIVREDNO-PREHRAMBENA ŠKOLA										
Agroturistički tehničar	0,50	14	1,00	29	1,00	29	1,00	28	3,50	100
Veterinarski tehničar	1,00	27	1,00	25	1,00	31	1,00	22	4,00	105
Poljoprivredni tehničar opći	0,50	15	1,00	27	1,00	21	1,00	28	3,50	91
Prehrambeni tehničar	1,00	29	1,00	24	1,00	23	1,00	26	4,00	102
Mehaničar poljoprivredne mehanizacije	1,00	27	1,00	24	1,00	18			3,00	69
Pekar – JMO	0,50	15	0,50	13	0,50	18			1,50	46
Mesar – JMO	0,50	14	0,50	14	0,50	4			1,50	32
Pomoćni cvječar - TES	1,00	7	1,00	8	1,00	6			3,00	21
UKUPNO	6,00	148	7,00	164	7,00	150	4,00	104	24,00	566
TEHNIČKA ŠKOLA POŽEGA										
Računalni tehničar za strojarstvo	0,00	0	0,00	0	0,00	0	1,00	19	1,00	19
Računalni tehničar za strojarstvo	1,00	23	1,00	32	1,00	21	0,00	0	3,00	76
Elektrotehničar	1,00	27	1,00	31	1,00	27	1,00	29	4,00	114
Tehničar za elektroenergetiku	1,00	22	1,00	28	0,00	0	0,00	0	2,00	50
Tehničar za računalstvo	1,00	28	1,00	31	1,00	28	1,00	28	4,00	115
Tehničar za mehatroniku	0,00	0	0,00	0	0,00	0	1,00	23	1,00	23
Tehničar za mehatroniku	1,00	28	1,00	30	1,00	23	0,00	0	3,00	81
Tehničar za telekomunikacije	0,00	0	0,00	0	1,00	23	1,00	21	2,00	44
Tokar – JMO	0,50	14	0,50	14	0,34	6			1,34	34
Strojbravar – JMO	0,50	14	0,50	14	0,33	13			1,33	41
Alatničar – JMO	0,00	0	0,00	0	0,33	4			0,33	4
Autolimar – JMO	0,50	12	0,50	5	0,50	4			1,50	21
Automehaničar - JMO	0,50	18	0,50	13	0,50	6			1,50	37

Škole i programi	I razred		II razred		III razred		IV razred		UKUPNO	
	UKUPNO		UKUPNO		UKUPNO		UKUPNO		UKUPNO	
	Razrednih odjela	učenika	Razrednih odjela	učenika	Razrednih odjela	učenika	Razrednih odjela	učenika	Razrednih odjela	učenika
Elektroinstalater - JMO	0,33	6	0,33	9	0,33	5			0,99	20
Autoelektričar – JMO	0,33	10	0,33	7	0,33	10			0,99	27
Elektromehaničar - JMO	0,34	11	0,34	8	0,34	9			1,02	28
UKUPNO	8,00	213	8,00	222	8,00	179	5,00	120	29,00	734
OBRтниčka škola Požeга										
Arhitektonski tehničar	1,00	30	1,00	24	1,00	28	1,00	25	4,00	107
Modni tehničar	1,00	29							1,00	29
Odjevni tehničar							1,00	22	1,00	22
Odjevni tehničar			1,00	21	1,00	22			2,00	43
Konobar - klasični model obrazovanja	0,50	15							0,50	15
Kuhar - klasični model obrazovanja	0,50	15							0,50	15
Kuhar – JMO			0,50	16	1,00	33			1,50	49
Konobar – JMO			0,50	16	1,00	27			1,50	43
Stolar – JMO	1,00	19	1,00	28	1,00	18			3,00	65
Zidar – JMO	0,26	6	0,26	7	0,28	7			0,80	20
Tesar – JMO	0,30	7	0,33	9	0,36	9			0,99	25
Soboslikar-ličilac - JMO	0,44	10	0,41	11	0,36	9			1,21	30
Krojač – JMO	1,00	25	1,00	28	1,00	18			3,00	71
Turističko-hotelijerski komercijalist	1,00	30	1,00	31	1,00	29			3,00	90
UKUPNO	7,00	186	7,00	191	8,00	200	2,00	47	24,00	624
Katolička klasična gimnazija Požeга s pravom javnosti										
Klasična gimnazija	1,00	17	1,00	25	2,00	50	2,00	44	6,00	136
Opća gimnazija	1,00	28	1,00	26	0,00	0	0,00	0	0,00	54
UKUPNO	2,00	45	2,00	51	2,00	50	2,00	44	8,00	190
UKUPNO	34	937	36	946	37	924	24	620	131	3427

Izvor: Matica srednjih škola Ministarstva znanosti obrazovanja i športa

U školskoj godini 2013/14 je u srednje škole na području grada Požege upisano 3.427 učenika, koji su raspoređeni u 131 razrednih odjela. Najviše učenika pohađa Tehničku školu (734) koja ima 29 odjela, te Gimnaziju (638) koja ima 22 odjela.

Najveći broj učenika upisan je u strukovno obrazovanje 72,6%, gimnazijske programe pohađa 24,2% a umjetničke programe 3,2%. Gledajući prema obrazovnim sektorima u strukovnom obrazovanju najveći

broj učenika upisan je obrazovni sektor Poljoprivreda, prehrana i veterina (16,5%), slijedi Ekonomija, trgovina i poslovna administracija (13,10%), Elektrotehnika i računarstvo (10,3%), Strojstvo, brodogradnja i metalurgija (9,8%), Turizam i ugostiteljstvo (9,6%), Tekstil i koža (4,8%), Graditeljstvo i geodezija (4,4%), Šumarstvo, prerada i obrada drva (1,9%), Promet i logistika (1,3%) i najmanje je u obrazovnom sektoru Osobne, usluge zaštite i druge usluge (0,9%).

Đački dom Požega

Đački dom u Požegi je ustanova je u djelatnosti srednjeg školstva u kojoj se učenicima osiguravaju odgojno-obrazovni rad, smještaj i prehrana tijekom pohađanja srednjoškolskog obrazovanja. Đački dom je samostalna ustanova od 1992. godine. Ovom ustanovom koriste se učenici srednjih škola koji se školuju izvan mjesta svog boravka. Na raspolaganju korisnicima stoje suvremeno opremljene spavaonice, učionice, dnevni boravak, knjižnicu, informatički kabinet, fitness studio, odbojkaško igralište, stolove za stolni tenis i sl. Trenutno je u domu smješteno 120 učenika od I - IV razreda srednjih škola te zaposleno 23 djelatnika.

Visoko obrazovanje

Veleučilište u Požegi je jedina visokoškolska obrazovna ustanova u Požegi, osnovano je 1998. godine. Na Veleučilištu se godišnje školuje oko 2000 studenata Na Veleučilištu postoje dva odjela. Društveni odjel sa studijskim programima: stručni studij računovodstva, stručni studij trgovine, upravni studij te specijalistički studij trgovinsko poslovanje. Poljoprivredni odjel sa studijskim programima: stručni studij Vinogradarstvo, vinarstvo i voćarstvo te stručni studij Prehrambene tehnologije.

Cilj studiranja na studijima Veleučilišta u Požegi je da se studenti odmah poslije studija uključe u suvremene gospodarske tokove te sve poslovne i radne procese s područja biotehničkih i društvenih djelatnosti, dok je misija Veleučilišta stvaranje, razvoj i prenošenje znanja koje će pridonijeti osobnom, gospodarskom i društvenom razvoju te učiniti pojedince, tvrtke i državu konkurentnijima u globalnoj tržišnoj utakmici.

Tablica 44 Studijska usmjerenja Veleučilišta Požega i predviđen broj upisnih mjesta za akademsku godinu 2014/15

Stručni prediplomski studiji	Sveukupno			
	Broj redovnih studenata	Broj stranih državljana	Broj izvanrednih studenata	
Prehrambena tehnologija	50	5	30	85
Računovodstvo	70	5	60	135
Trgovina	60	5	60	125
Upravni studij	80	5	100	185
Vinogradarstvo – vinarstvo – voćarstvo	40	5	30	75
Ukupno	300	25	280	605

Izvor: Prema podacima Veleučilišta u Požegi

Grad Požega za studente koji studiraju izvan grada svake godine dodjeljuje stipendije. Pravo sudjelovanja na javnom natječaju kojeg objavljuje grad početkom akademske godine imaju studenti koji:

- imaju prebivalište na području grada Požege,
- studiraju izvan mjesta prebivališta (izvan grada Požege)
- imaju status redovitog studenta
- imaju hrvatsko državljanstvo
- nisu korisnici druge stipendije ili studentskog kredita.

Za akademsku godinu 2013/14 grad dodjeljuje 12 stipendija u iznosu od 850,00 kn.

Obrazovanje odraslih

Razvoj i provođenje programa cjeloživotnog učenja za odrasle predstavlja jednu od strateških mjera Županije kojom se nastoji povećati njena konkurentnost kroz jačanje ljudskih potencijala sa svrhom poboljšanja obrazovne strukture stanovništva te njihovog položaja na tržištu rada.

U programima koje izvode srednje škole broj polaznika je zanemariv jer se polaznici uglavnom okreću učilištima za obrazovanje odraslih u kojima je obrazovni proces fleksibilniji i više prilagođen obrazovnim potrebama odraslih. Tradicionalno najtraženiji programi jesu oni za učenje stranih jezika, najrazličitiji programi informatičkih znanja i vještina te programi za završavanje četverogodišnjeg srednjoškolskog obrazovanja. Tijekom 2010. godine u programe za obrazovanje odraslih ukupno je bilo uključeno oko 1.000 polaznika.

Tablica 45 Ustanove za obrazovanje odraslih u Požeško-slavonskoj županiji

Naziv ustanove	Mjesto	Programi
Ekonomska škola	Požega	Izvodi sve programe koje ima u redovnom obrazovanju
Obrtnička škola	Požega	Izvodi sve programe koje ima u redovnom obrazovanju
Tehnička škola	Požega	Trogodišnji programi koje ima u redovnom obrazovanju, elektrotehničar, strojarski tehničar te stručno osposobljavanje za CNC operatera
Učilište Link	Požega	Strani jezici te brojni programi za obrazovanje, osposobljavanje i prekvalifikaciju
PUO Obris	Požega	Osnovna škola za odrasle te brojni programi za obrazovanje, osposobljavanje i prekvalifikaciju
Učilište Maestro	Požega	Osnovna škola za odrasle, obrazovanje i osposobljavanje u informatičkim zvanjima i zanimanjima
Praktikum d.o.o.	Požega	Škola stranih jezika
OŠ D.Cesarića	Požega	Osnovna škola za odrasle
Elektrotehnički fakultet Osijek	Požega	Informatički tečajevi

Izvor: Strategija razvoja ljudskih potencijala Požeško-slavonske županije za razdoblje od 2011. do 2013. godine, dostupno na: www.panora.hr, (31.1.2014)

Informatizacija stanovništva

Prema podacima Državnog zavoda za statistiku, kada se radi o informatičkoj pismenosti, 52,6% stanovnika je upoznato s obradom teksta (Požeško slavonska županija 45%), 45% sa tabličnim izračunima (Požeško slavonska županija 37,7%), 53,2% se zna koristiti elektroničkom poštom (Požeško slavonska županija 44,2%), a 57,8% se koristi internetom (Požeško slavonska županija 50%). Iz ovoga se može zaključiti kako je uglavnom polovina stanovništva Požege informatički pismena. Informatička pismenost stanovnika Požege je nešto veća nego informatička pismenost stanovništva Požeško slavonske županije.

Tablica 46 Stanovništvo staro 10 i više godina prema informatičkoj pismenosti, 2011.

	Grad Požega			Požeško slavonska županija		
	Spol		Ukupno	Spol		Ukupno
	M	Ž		M	Ž	
Obrada teksta						
Da	6.328	6.245	12.483	16.137	15.374	31.511
Ne	4.952	6.217	11.169	17.452	20.917	38.369
Nepoznato	34	36	70	115	98	213
Tablični izračuni						
Da	5.399	5.269	10.668	13.631	12.768	26.399
Ne	5.783	7.190	12.973	19.936	23.511	43.447
Nepoznato	42	39	81	137	110	247
Korištenje el. poštom						
Da	6.393	6.217	12.610	16.043	14.922	30.969
Ne	4.797	6.244	11.041	17.537	21.363	38.900
Nepoznato	34	37	71	124	37	228
Korištenje internetom						
Da	6.959	6.763	13.722	18.203	16.817	35.020
Ne	5.694	4.227	9.921	15.355	19.447	34.802
Nepoznato	38	41	79	146	41	73
Ukupno	11.244	12.498	23.722	33.704	36.389	70.093

Izvor: www.dzs.hr

7.6.2 Kultura

Kulturna baština

Zaštita kulturne baštine na području grada u nadležnosti je Konzervatorskog odjela Ministarstva kulture u Požegi. Uz veliki broj zaštićenih pojedinačnih arheoloških i graditeljskih objekata na području grada Požege izvan uže zaštićene gradske jezgre registriran je dosada tek manji broj arheoloških lokaliteta. Zasebne povijesne sklopove čine kompleks Poljoprivredne škole s pripadajućim građevinama i česticama, kompleks Kaznenog zavoda, stare zgrade Vojarne, Kirov mlin. Brojne su povijesne građevine koje se nalaze izvan registrirane povijesne cjeline, a koje su zbog svoje povijesne, arhitektonske i ambijentalne vrijednosti bitan čimbenik slike grada, pa ih je zbog toga potrebno čuvati. Posebnu skupinu građevina čine zgrade industrijske arhitekture i moderne arhitekture, čija je valorizacija od strane službe zaštite tek započeta. Nameće se nužnost integralnog čuvanja vrjednijih i očuvanijih primjera. U tu skupinu svakako ulazi zgrada tvornice Zvečevo, automehaničarska radionica Bleizifer, zgrada stare klaonice, Planićeva zgrada Šumarije, kino Central, ... Groblja i grobne građevine dio su urbane i povijesne strukture i slike grada pa ih je potrebno očuvati u njihovim granicama i nakon prestanka aktivnog korištenja kao mirnih zelenih oaza. To su groblja Sv. Ilije, Sv. Elizabete, Pravoslavno groblje i Židovsko groblje. Odnos prema prirodnom i humaniziranom krajobrazu jedna je od ključnih vrijednosti odrednica povijesne jezgre Požege.

Jezgra grada Požege arheološki je srednjevjekovni lokalitet stoga na ovom području nisu dozvoljeni nikakvi radovi koji uključuju kopanje zemljišta dublje od 40 cm, a bez prethodno utvrđenih uvjeta zaštite te prethodnog odobrenja nadležnog Konzervatorskog odjela.

Tablica 47 Lista zaštićenih i preventivno zaštićenih kulturnih dobara na području grada Požege

Br.	Naziv	Oznaka dobra
1	Arheološka zona Ugarina	P-3161
2	Atelje Miroslava Kraljevića, Trg sv. Trojstva 15	Z-4242
3	Biblioteka franjevačkog samostana u Požegi	Z-5066
4	Crkva sv. Duha s franjevačkim samostanom	Z-407
5	Crkva sv. Lovre	Z-406
6	Crkveno pučko pjevanje	Z-5405
7	Gradski muzej Požega - muzejska građa	Z-3807
8	Inventar crkve sv. Duha	Z-2291
9	Inventar frizerskog salona (brijačnice) za muškarce	Z-6094
10	Inventar katedrale sv. Terezije Avilske	Z-2290
11	Kapela sv. Filipa i Jakova	Z-2908
12	Kapela sv. Roka	Z-408
13	Katedrala sv. Terezije Avilske	Z-413
14	Knjižni fond profesorske knjižnice	ROS-157
15	Kolegij Isusovaca	Z-409
16	Kompleks arheološkog nalazišta unutar gradskog područja	ROS-491
17	Kompleks Poljoprivredne škole (Ratarnica), Ratarnička 3	Z-3692
18	Kulturno-povijesna cjelina grada Požege	Z-2798
19	Kužni pil sv. Trojstva	Z-410
20	Magistratski kompleks, Trg Sv. Trojstva 1-3	Z-3190
21	Orgulje iz katedrale sv. Terezije Avilske	Z-4179
22	Orgulje u crkvi sv. Lovre	Z-1129
23	Orgulje u crkvi Svetog Duha	Z-4612
24	Palača Hranilović, Lermanova 8	Z-2808
25	Palača Velikog župana, Županijska 9	Z-3189
26	Požeški vinogradarski običaj - Grgurevo	Z-3614
27	Spomenik fra Luki Ibrišimoviću Sokolu	Z-6218
28	Stara svilana "Thallerova kuća", Trg M. Peića 3	Z-2812
29	Sudska palača, Ulica sv. Florijana 02	Z-2197
30	Zgrada "Prve požeške štedionice", A. Kanižlića 1	Z-2810
31	Zgrada apoteke, Županijska 2	Z-4237
32	Zgrada Arch, Ulica Matice Hrvatske 26	Z-3691

Br.	Naziv	Oznaka dobra
33	Zgrada Bauer, A. Kanižlića 7	Z-3188
34	Zgrada bivšeg kina "Central", Lermanova 1	Z-2811
35	Zgrada bivšeg restorana "Mislav", F. Cirakyja 12	Z-2904
36	Zgrada Ciraky, A.Kanižlića 11 i 13	Z-4241
37	Zgrada dr. Archa, Trg sv. Trojstva 13	Z-4238
38	Zgrada FINA-e, Trg Sv. Trojstva 19	Z-2813
39	Zgrada Gabrielli, Sv. Florijana 3	Z-2814
40	Zgrada Gradskog muzeja, Ulica Matice Hrvatske 1	Z-411
41	Zgrada Horvat, Trg sv. Trojstva 10	Z-4239
42	Zgrada Isusovačke gimnazije, Trg sv. Trojstva 16 i 17	Z-2906
43	Zgrada katastra, Županijska 11	Z-3185
44	Zgrada Kazališne kavane, Trg sv. Trojstva 20	Z-2905
45	Zgrada Klesinger, Trg Sv. Trojstva 4	Z-2816
46	Zgrada Koydl, Lermanova 6	Z-2588
47	Zgrada Kraljević, Pod gradom 3	Z-2587
48	Zgrada Kušević, Trg Sv. Trojstva 7	Z-4240
49	Zgrada Lerman, Lermanova 4	Z-2589
50	Zgrada Malčić, Ulica Matije Gubca 1	Z-3694
51	Zgrada Mokriš - Grgić, A. Kanižlića 9	Z-3187
52	Zgrada nekadašnje "Tvornice pokućstva HinkaStipanića", Ulica Matice hrvatske 13	Z-3696
53	Zgrada nekadašnjeg svratišta "Kruni", Županijska 15 i 17	Z-3186
54	Zgrada O.Š. "Antuna Kanižlića", Antuna Kanižlića 2	Z-2907
55	Zgrada Prve gradske bolnice, Vučjak 34	Z-2815
56	Zgrada Reiss, Ulica Matice hrvatske 12	Z-3695
57	Zgrada Sablek, Ulica Matice hrvatske 18	Z-3693
58	Zgrada Samardžija, Lermanova 10	Z-2809
59	Zgrada Wolf, Pape Ivana Pavla II 2	Z-2590
60	Zgrada, Županijska 19	Z-3184
61	Židovsko groblje	Z-3191
62	Županijska palača, Županijska 7	Z-412

Kulturne ustanove grada

Gradsko kazalište Požega

Gradsko kazalište Požega osnovano je odlukom Gradskog vijeća Požege krajem prosinca 1994., a svečano je otvoreno 10. ožujka 1995. godine predstavom Zvonimira Bajsića "Gle kako dan lijepo počinje" u režiji Ivice Plovanića.

Gradsko kazalište Požega započelo je s radom redovitim repertoarom za djecu i odrasle, sastavljenom uglavnom od predstava gostujućih kazališta. S obzirom na to da nema vlastiti ansambl, kazalište je vlastitu produkciju gradilo temeljem spajanja stručnih kazališnih gostiju (pedagoga, redatelja, dramaturga, scenografa), požeških amatera i bogate literarne baštine požeštine. Tako su nastale predstave koje su po cijeloj Hrvatskoj pronosile dobar glas o buđenju vlastite kazališne svijesti Požege. U jednoj sezoni Gradsko kazalište Požega odigra ukupno na vlastitim daskama, ali i gostujući po Hrvatskoj, oko 130 predstava.

Radom Male škole kazališta (MŠK) i Srednjoškolske kazališne družine (SKAD) kazalište stvara vlastite glumačke potencijale, no isto tako stvara i odgaja kazališnu publiku. Ovakvim pedagoškim radom koji za pojedine polaznike traje i do 12 godina kazalište uspijeva iz svoje sredine svake godine uputiti na Akademiju bar poneko novo ime koje se tijekom godina potvrđuje na hrvatskoj dramskoj sceni.

Gradska knjižnica i čitaonica

Čitaonica je osnovana 1845. godine pod latinskim nazivom „**Lectoriasocietas**“, tj. Čitaoničko društvo. Svojim radom utjecala je na razvoj narodnog pokreta i vrlo brzo promijenila ime u Narodna čitaonica.

U okviru Čitaonice se 1876. godine osnovala i knjižnica. Čitaonica postaje glavni pokretač kulturnih i humanitarnih događanja u Požegi. Narodna čitaonica je 1904. godine promijenila ime u Hrvatska čitaonica. Poslije Drugog svjetskog rata Knjižnica svoj rad otpočinje 17. svibnja 1951. godine kao budžetska ustanova NOO Požega pod nazivom Gradska knjižnica i čitaonica. 1961. godine mijenja naziv u Narodna knjižnica i čitaonica te postaje samostalna ustanova. Ovu samostalnost gubi 1980. godine i ujedinjuje se u Centar za kulturu i obrazovanje. Uspostavom nove demokratske vlasti 1991. godine ponovno postaje samostalna ustanova pod nazivom Gradska knjižnica i čitaonica Požega. 2006. godine počeo je Projekt obnove i dogradnje zgrade Prve štedionice u Požegi za potrebe Gradske knjižnice i čitaonice. Dogradnja je 2015. godine u završnim fazama. Potom slijedi obnova zgrade Prve štedionice u Požegi u kojoj djeluje Gradska knjižnica i čitaonica.

Knjižnica danas (početak 2015.) ima preko 3200 korisnika, preko 90.000 svezaka knjižne i preko 7000 primjeraka neknjižne građe.

Gradski muzej Požega

Gradski muzej osnovan je 6. prosinca 1924. godine zaslugom Julija Kempfa, istaknutog Požežanina, povjesničara, autora prve monografije o Požegi i Požeškoj županiji, prosvjetnog djelatnika, sudionika u javnom životu grada i gradonačelnika. Po svom tipu, Gradski muzej je zavičajni i kompleksni. Sadrži četiri odjela (Arheološki, Povijesni, Povijesno-umjetnički s galerijom i Etnološki) koji skrbe o 16 zbirki sa oko 30- tak tisuća predmeta. Kroz svoju povijest Muzej je promijenio nekoliko lokacija u užem dijelu grada, uključujući i prvi stalni postav u Županijskoj palači. Zalaganjem profesora Antuna Bauera Grad je kupio 1953. g. za muzej reprezentativnu baroknu trgovačku građansku kuću Krauss s početka 18. st. koja je i zaštitni znak Muzeja. Kako se povećava djelatnost i količina građe, Muzej se vremenom proširio na građansku kuću Spitzer s početka 20. stoljeća na Trgu Svetog Trojstva, te građansku kuću s početka 20. stoljeća u ulici Matice Hrvatske. Kroz posljednjih petnaestak godina Muzej je promijenio čak sedam privremenih verzija stalnog postava, pokušavajući u trošnom prostoru pronaći najadekvatnije mjesto za prezentaciju povijesne i kulturne vrijednosti Požege i Požeštine.

Kao kulturna konstanta Grada Požege i Požeštine, poslije više od osamdeset godina Gradski muzej u Požegi na pragu je realizacije velikog, sveobuhvatnog stalnog postava na oko 1.690 m², koji kompleks

od tri reprezentativne zgrade u srcu grada kružnim tokom povezuje kroz četiri etaže zanimljivom muzeološkom koncepcijom.

Tablica 48 Broj posjeta Gradskom muzeju Požega (2012. i 2013.)

Godina	2012.	2013.
Broj posjeta	6.228	10.000

Izvor: Gradski muzej Požega, <http://www.gmp.hr/>

Arhivska djelatnost

Arhivska služba od posebnog je državnog interesa, a arhivsko gradivo pod posebnom je zaštitom prema odredbama Zakona o zaštiti arhivskog gradiva i arhivima. U Požegi se nalazi arhiv Slavonski Brod (osnovan 1959. g.) - odjel Požega u kojem se pohranjuje arhivska građa Požege i Požeštine. Odjel u Požegi ima 363 arhivska fonda i zbirke sa 962,69 d/m arhivskog gradiva. Na području Požeško-slavonske županije Arhiv vrši nadzor nad 140 stvaratelja i 135 imatelja arhivskog i registraturnog gradiva s ukupno 4.490 d/m gradiva. Kronološki se arhivsko gradivo odnosi na razdoblje od 1724. do 1990. g. Najstariji su fondovi: Gradsko poglavarstvo Požega, Požeška gimnazija, Požeška županija, Arhivalije požeških cehova, Kraljevska kotarska oblast u Požegi, Sudbeni stol Požege, Kotarski sud Požege, te bogato arhivsko gradivo prosvjetnih, znanstvenih, kulturnih ustanova te gospodarskih udruženja. Osnovne poslove arhivske djelatnosti za požeško područje obavlja Odjel u Požegi s 4 arhivska djelatnika.

Gradske udruge

Na području grada Požege registrirano je 340 udruga građana. Od njih, najbrojnije su sportske udruge (128 registriranih, oko polovice aktivnih, vidjeti poglavlje Šport), a zatim slijede udruge koje se bave kulturno – umjetničkom djelatnošću (22 registrirane udruge, vidjeti poglavlje Kulturno-umjetnički amaterizam).

Uz njih, na području grada Požege djeluje i 16 udruga namijenjenih osobama s invaliditetom, od kojih su najaktivnije: "MI" udruga roditelja djece s posebnim potrebama, Udruga gluhih i nagluhih osoba Požeško-slavonske županije, Udruga roditelja djece oboljele i liječene od malignih bolesti "Pčelica" Požeško-slavonske županije, Udruga za razvoj i unapređenje pomagala i kvalitete življenja osoba s invaliditetom grada Požege i Požeško-slavonske županije te Udruga osoba s invaliditetom grada Požege i Županije Požeško – slavonske.

Poljoprivredni proizvođači organizirani su kroz ukupno 15 udruga uzgajivača različite stoke (svinja, konja, pčela) ili proizvođača različitih proizvoda (ekološki proizvođači, gljivari, kulenari, vinogradari, proizvođači jabuka i slično).

Među ostale udruge ubrajaju se vatrogasna društva, ekološke udruge te ostala interesna udruženja (informatičara, strukovna udruženja i slično).

Vjerske zajednice

Na području grada Požege djeluju slijedeće vjerske zajednice:

- Požeška biskupija
- Župa Sv. Duha
- Župa Sv. Terezije Avilske
- Župa Sv. Leopolda Mandića
- Župa Ivana Krstitelja

- Pravoslavna crkva
- Kršćanska adventistička crkva
- Baptistička crkva Požega
- Centar za hagioterapiju Požega.

Kulturno-umjetnički amaterizam

Kulturno-umjetnička društva i ostale udruge su osnovni nositelji i organizatori glazbenih priredbi, folkloru i ostalih manifestacija koje su bitan čimbenik očuvanja i njegovanja slavonske glazbene scenske tradicije i narodnih običaja te očuvanja nacionalnog identiteta uopće. Na području grada djeluju sljedeća kulturno-umjetnička društva i udruge: Gradsko kulturno umjetničko društvo Požega, Društvo "Sveti Grgur", GFR Film – video, Gradska glazba "Trenkovi panduri", KUD "Požeška dolina", Savez puhačkih orkestara Slavonije i Baranje, Udruga mladih "Požar", Udruga za promociju civilizacijskih kulturnih vrijednosti "Požežani", Zajednica kulturnih udruga Požeško-slavonske županije.

Informiranje

Na području informiranja djeluje nekoliko javnih medija:

- "Miroslav Kraljević" – društvo za informiranje s ograničenom odgovornošću Županijski radio Požega,
- "RADIO VALLIS AUREA d.o.o.",
- HRTV Zagreb, - HRV Dopisništvo Požega,
- Poljoprivredna TV - prva hrvatska poljoprivredna televizija s naglaskom na grad Požegu i Požeško - slavonsku županiju,
- 034portal.hr - požeško-slavonski online dnevnik
- Kronika požeško – slavonska – neovisni tjednik za područje Požeško – slavonske županije
- ePožega – neslužbena požeška online zajednica
- Udruga za informiranje javnosti „Požega portal“
- Slavonski.hr – informativni portal.

7.6.3 Šport

Sport u Požegi ima dugu i bogatu tradiciju. Već krajem devetnaestog i početkom dvadesetog stoljeća osnivaju se prva sportska društva i klubovi. Prva sportska društva i klubovi u Požegi se pojavljuju samo nekoliko godina poslije Zagreba i ostalih većih gradova u Hrvatskoj što pokazuje kulturni nivo Požege i zanimanje mladih za šport koje su zadržali do danas.

Najstarije sportsko društvo je Građansko streljačko društvo koje je osnovano 1871. Biciklističko društvo "Lastavica" osnovano je 1897. Prvi biciklistički klub osnovan je 1912. Planinarsko društvo osnovano je 1898., a gimnastički i klizački klub 1905. Prvi teniski klub osnovan je 1911., a prvo igralište tenisa izgrađeno je još 1894. Prvi atletski klub osnovan je 1911. godine. Gimnastičko društvo "Hrvatski Sokol" osnovano je 6. travnja 1905., a malo kasnije 1912. izgrađena je "Sokolana" koja ima grijanu dvoranu i garderobe te sprave za vježbače koji su uglavnom bili članovi Sokola.

Nogomet se u Požegi organizirano igra od 1908. kada poznati književnik Josip Pavičić donosi prvu nogometnu loptu u grad, a početkom te godine požeški srednjoškolci osnovali su i prvi nogometni klub pod imenom "Nogometni klub seniora".

Dva kluba koja su ostavila najviše traga u požeškom nogometu tog doba su "Građanski", osnovan 1923. i "Radnički", osnovan 1931. Početkom drugog svjetskog rata oba kluba prestaju s radom. Nakon rata

osnovano je "Jedinstvo" 1946., a "Radnički" se ponovo osniva 1954. Oba kluba prestaju s djelovanjem 1964. Kada se osniva se nogometni klub Slavonija. Nogometni klub "Slavonija" postoji i danas. Dvije godine ranije, 1962. osnovan je i NK "Požega", koji djeluje i danas.

Šah se u Požegi organizirano igra od 1931., a prvi "Šah –klub" je osnovan 1934. godine. Prvo ribolovno društvo je osnovano 1938. pod imenom "Sportsko ribarsko društvo", a organizirani rad počinje 1953. kada je osnovano Sportsko ribolovno društvo "Šaran".

Među prvima u Slavoniji Požežani su imali gimnastičku dvoranu koja je otvorena 1. prosinca 1940. (današnja Gimnastička dvorana "Sokol") te atletski stadion izgrađen 1950. (na mjestu današnje "Nove Gimnazije" (uništen 1998). Plivački bazen olimpijskih dimenzija otvoren je 1953. (na današnjem mjestu), a nogometni stadion kraj Orljave na kojem i danas nastupa ŠNK "Slavonija", 1954. Plivački klub osnovan je 16. srpnja 1953. Stolnoteniski klub "Požega" je osnovan također 1953. godine. Prvi auto-moto klub osnovan je 1946., a prve moto-utrke na požeškim ulicama održane su 1951. godine.

Prvi košarkaški klub osnovan je 1947. pod imenom KK "Jedinstvo". Klub je prvo imao žensku ekipu a malo kasnije i mušku. Iste godine izgrađeno je i prvo košarkaško igralište Rukomet je u svom razvojnog putu nekoliko puta bitno mijenjao svoja pravila. Između dva svjetska rata bila je popularna hazena koja kod nas dolazi iz Češke. Prvi hazena klub osnovan je u Požegi 1932. u sastavu ŠK "Radnički". Poslije rata dominira veliki rukomet da bi ga uskoro zamijenio mali rukomet kakav se igra i danas. Za razvoj rukometa u Požegi posebno je značajna 1961. kada se početkom kolovoza osniva RK "Požega" i prelazi s nogometnog igrališta na stadion malih sportova u dvorani „Tomislav Pirc“.

Uz košarkaše i rukometaše na novom stadionu nastupaju tenisači, stolnotenisači, hokejaši, klizači a koriste ga i ostali požeški sportaši. Stadion malih sportova dobio je 1964. asfaltnu podlogu, a 1965. izgrađene su svlačionice. Te 1965. godine osniva se i Sportsko društvo "Požega" u koje ulaze klubovi koji u svom nazivu nose ime grada Požege.

Zbog svega toga Požega je 1965. i 1966. proglašena sportskim gradom i najboljom općinom na nivou države. Nešto kasnije, na stotu godišnjicu Građanskog streljačkog društva 1971. godine, Požežani su dobili modernu streljanu, a 27. srpnja 1975. održane su prve utrke na modernom autodromu "Glavica".

Požeški športski savez je zajednica sportskih udruga koje imaju sjedište na području grada Požege. Osnovan je 01. 01. 1967. godine pod imenom Savez za fizičku kulturu općine Slavonska Požega. Od tada neprekidno postoji ali je dva puta kroz svoju povijest mijenjao službeni naziv. Od 28. 02. 1991. zvao se Savez športova općine Slavonska Požega a od 28. 06. 1995. nosi ime Požeški športski savez. U svom punopravnom članstvu Požeški športski savez trenutno ima 73 sportske udruge. Grad Požega preko Požeškog športskog saveza stručno i financijski pomaže rad tih udruga i potiče mladež na bavljenje sportom organiziranjem sportskih škola (plivanja, gimnastike, nogometa, rukometa, košarke, odbojke i dr.).

Tablica 49 Popis sportskih klubova Požege

R.B.	Naziv udruge	Adresa
1.	KK PPK KUTJEVO	A.HEBRANGA 8, POŽEGA
2.	KK OBRITNIK	ZAVRŠJE Z.BRKIĆA 46
3.	KK ELPIDIO	M. MARULIĆA 3, POŽEGA
4.	KARATE DO KLUB POŽEGA	K.DRŽISLAVA 9, POŽEGA
5.	KK ELEKTRA	PRIMORSKA 24, POŽEGA

6.	KK CROATIA	OSJEČKA 7, POŽEGA
7.	KK HRAST	DR. ANDRIJE ŠTAMPARA 47, POŽEGA
8.	KK KAPTOL	VINOGRADSKA 8, KAPTOL
9.	ŠKK ZVEČEVO	MIROSLAVA KRLEŽE 6/8, POŽEGA
10.	ŠNK SLAVONIJA	A. G. MATOŠA 2A, POŽEGA
11.	NK DINAMO VIDOVC	VIDOVCI, STJEPANA FERIĆA 5
12.	NK CROATIA MIHALJEVCI	ZAGREBAČKA 49, POŽEGA
13.	NK PARASAN GOLOBRDCI	GOLOBRDCI 30, POŽEGA
14.	NK LIPA STARA LIPA	NOVA LIPA 6A, POŽEGA
15.	NK POŽEGA	JAGODNJAK 16, POŽEGA
16.	RK POŽEGA	RATARNIČKA 6, POŽEGA
17.	ŽRK POŽEGA	PRIMORSKA 15, POŽEGA
18.	KOŠARKAŠKI KLUB POŽEGA	A. KANIŽLIĆA 14, POŽEGA
19.	ŽKK POŽEGA	DALMATINSKA 4, POŽEGA
20.	RONILAČKI KLUB POŽEGA	DUBROVAČKA 97, POŽEGA
21.	KK NOVE NADE POŽEGA	ALOJZIJA STEPINCA 19, POŽEGA
22.	MNK BONITA	DR.M.KOŽIĆA 9, POŽEGA
23.	POWER LIFTING KLUB BODY ART	JAGODNJAK 13, POŽEGA
24.	ŠPORTSKO DRUŠTVO LOPTA	JAKOVA GOTOVCA 2, POŽEGA
25.	TK POŽEGA	BANA JOSIPA JELAČIĆA 21, POŽEGA
26.	TK PRO AS	DR. FRANJE TUĐMANA 8
27.	TK CENTAR	KRALJA KREŠIMIRA 32, POŽEGA
28.	STK POŽEGA	J. J. STROSSMAYERA 19, POŽEGA
29.	JUDO KLUB JUDOKAN	H. DRAGOVOLJACA 19, NOVO SELO
30.	GSD 1871 POŽEGA	MILKE TRNINE 10, POŽEGA
31.	MK POŽEGA PROMET	HRV.BRANITELJA 93, POŽEGA
32.	GŠK GRGIN DOL	F. SUPILA 6, POŽEGA
33.	GD SOKOL	E.KVATERNIKA 47, POŽEGA
34.	ATLETSKI KLUB POŽEGA	J.J.STROSSMAYERA 30, POŽEGA
35.	BUSHIDO POŽEGA	A.STJEPINCA 17, POŽEGA
36.	TAEKWON-DO KLUB	PAVLA RADIĆA 263 ,POŽEGA
37.	BBK TJELOG.BODY ART	SOKOLOVA 45
38.	ŠRD ŠARAN	A.G.MATOŠA 24, POŽEGA
39.	ŠRD POŽEGA	MIROSLAVA KRLEŽE 14/2,POŽEGA
40.	BADMINTON KLUB POŽEGA	A.G.ŠIMIĆA 12, POŽEGA
41.	AERO KLUB POŽEGA	B.HANŽEKOVIĆA 201, POŽEGA
42.	PLIVAČKI KLUB POŽEGA	HRVATSKIH BRANITELJA 16, POŽEGA
43.	BOČARSKI KLUB SMRIK	GOLOBRDCI 71, POŽEGA
44.	HPD SOKOLOVAC	DR. VLATKA MAČEKA 7, POŽEGA

45.	ŠUS ZLATNA DOLINA	TRENKOVA 19, TRENKOVO
46.	TWIRLING KLUB POŽEGA	V.BABUKIĆA 23,POŽEGA
47.	SKIJAŠKI KLUB POŽEGA	JAGODNJAK 25, POŽEGA
48.	POŽ.SKI.KLUB SLAVONIJA	SOKOLOVA 27, POŽEGA
49.	ODBOJKAŠKI KLUB POŽEGA	ISTARSKA 2A, POŽEGA
50.	STRELJAČKI KLUB POŽEGA	J.J.STROSSMAYERA 12,POŽEGA
51.	LETAČKI KLUB BUMBAR	VINOGRADSKA 7, POŽEGA
52.	ŠD HVIDRA POŽEGA	JOSIPA RUNJANINA 3, POŽEGA
53.	FITNESS KLUB MARIO	MIROSLAVA KRALJEVIĆA 7,POŽEGA
54.	MNK TORNADO	SLAVONSKA 10, POŽEGA
55.	PIKADO KLUB POŽEGA	ZRINSKA 18, VELIKA
56.	BK GRACIANO	DOBRIŠE CESARIĆA 47, POŽEGA
57.	AIKIDO KLUB AIKIKAI	BANA DERENČINA 1A, POŽEGA
58.	BOČARSKI KLUB NADA	PRIMORSKA 33, POŽEGA
59.	MNK C.B. JACK	LUKE IBRIŠIMOVIĆA 24, POŽEGA
60.	MNK VLADORENA	ZELENA 17, POŽEGA
61.	ODBOJKAŠKI KLUB SOKOL	A.G.MATOŠA 2A, POŽEGA
62.	ODBOJKAŠKI KLUB VALLIS AUREA	VINORODNA 7, NOVO SELO
63.	UDRŽ.MALONOG.VETERANA	A.ŠTAMPARA 15A , POŽEGA
64.	ŠU INVALIDA RADA	E. KVATERNIKA 79, POŽEGA
65.	PŠS GLUHIH	TEKIJA 2,POŽEGA
66.	BRDSKO BICKLISTIČKI KLUB POŽEGA	KALVARIJA 27, POŽEGA
67.	KK INA	ZRINSKA 53, POŽEGA
68.	MNK J.P. LEGAC	ŠEOVCI 6, POŽEGA
69.	MNK COLOREMAJL	VINOGRADSKA 113 B, EMINOVCI
70.	KK POŽEGA	OSJEČKA 13, POŽEGA
71.	KK ORLJAVA OS.S INV.	ŽUPANIJSKA 19/3, POŽEGA
72.	UDRUGA TVORNICA SPORTA	CVJETNA 9, POŽEGA
73.	BK LUKS RACING TEAM POŽEGA	M. KRLEŽE BB, POŽEGA

Izvor: <http://www.sport-pozega.hr/o-nama/udruge.html>

Iz tablice se može vidjeti kako je u gradu aktivno 73 udruga, klubova i društava iz područja 25 različitih sportova: nogomet, rukomet, košarka, odbojka, atletika, streljaštvo, kuglanje, borilačke vještine, šah, tenis, stolni tenis... Za svoje programe udruge koriste slijedeće sportske dvorane i objekte: Sportska dvorana «Tomislav Pirc», Nogometni stadion - klub "Slavonija", Sportsko rekreacijski centar Požega, Gradska streljana, Gimnastička dvorana "Sokol", Gradska kuglana, Gradski bazen, Sportski teniski klub Požega, Teniski klub županijski centar.

7.6.4 Razvojne potrebe i potencijali

Razvojne potrebe

- Osigurati dodatna financijska sredstva za pripremu i provedbu projekata u obrazovanju (razvoj infrastrukture, modernizacija obrazovnog procesa)
- Obnoviti školsku infrastrukturu uključujući i povećanje kapaciteta školsko – sportskih terena i dvorana
- Omogućiti izgradnju smještajnih kapaciteta za studente
- Promicati programe obrazovanja za odrasle, osobito za one sa primarnim stupnjem obrazovanja te za dugotrajno nezaposlene skupine

Razvojni potencijali

- Razvijene partnerske strukture u sektoru razvoja ljudskih potencijala (npr. Lokalno partnerstvo za zapošljavanje, Gospodarsko socijalno vijeće)
- Razvijena veleučilišna struktura i ustanove za obrazovanje odraslih
- Razvijeni obrazovni programi u području turizma i poljoprivrede
- Veliki broj sportskih manifestacija

7.7 Zdravstvo i socijalna skrb

7.7.1 Zdravstvo

Zadaća zdravstvenog sustava je osigurati optimalnu i djelotvornu zdravstvenu skrb te doprinijeti unapređenju zdravlja svakog pojedinca, kao i cijele populacije, kroz mjere očuvanja i unapređenja zdravlja, sprečavanja bolesti te liječenja i rehabilitacije oboljelih.

U Požegi se nalazi Opća županijska bolnica Požega, Dom zdravlja Požeško-slavonske županije, Zavod za javno zdravstvo Požeško-slavonske županije, Zavod za hitnu medicinu Požeško-slavonske županije.

U Požegi se spominje 1698. g. hospital (lat. zgrada u kojoj se liječilo bolesne, preteča današnjih bolnica) kraj Kamenitih vrata, koji je služio za smještaj vojske, zatim 1765.g. spominje se xenodochium za smještaj bolesnika i nemoćnih. Posebnu ulogu u razvoju zdravstva i ljekarništva imali su isusovci koji su došli u Požegu 1698. g., a u zgradi kolegije izgrađenoj 1711.g. osnivaju svoju ljekarnu 1740.g. Prva bolnica u Požegi izgrađena je 1836.g. u Vučjaku, a 1875.g. dobila je pravo javnosti.

Opća županijska bolnica Požega nasljeđuje i nastavlja rad započet daleke 1836. godine. U razdoblju 1978.-1981. godine izgrađen je novi objekt (4 kata) koji je omogućio bolje uvjete rada zdravstvenog osoblja kao i uvođenje raznih suvremenih medicinskih tehnologija. Tijekom 1994.g. obavljaju se bolnica postaje samostalna ustanova (Opća županijska bolnica), a izvanbolnička služba ustrojava se u Dom zdravlja. Tijekom narednih godina bolnica se prostorno, kadrovski i tehnološki razvijala do sadašnje organizacijske strukture (34 medicinska odjela) moderne bolnice. U bolnici je zaposleno 813 djelatnika od čega 73% čine zdravstveni radnici (2014.).

Tablica 50 Posteljni kapaciteti - Opća županijska bolnica Požega (2014.)

	Broj akutnih postelja	Broj stolaca/postelja dnevne bolnice	Broj postelja za produljeno, dugotrajno i kronično liječenje te palijativnu skrb
Interna medicina	107	7	0
Infektologija	10	2	0
Onkologija i radioterapija	0	0	0
Dermatologija i venerologija	0	1	0
Fizikalna medicina i rehabilitacija	0	0	0
Neurologija	18	1	0
Psihijatrija	18	2	0
Pedijatrija	25	7	0
Opća kirurgija	95	6	0
Dječja kirurgija	0	0	0
Neurokirurgija	0	0	0
Maksilofacijalna kirurgija	0	0	0
Urologija	10	2	0
Ortopedija i traumatologija	10	1	0
Otorinolaringologija	10	1	0
Oftalmologija i optometrija	10	1	0
Ginekologija i opstetricija	52	3	0
Anesteziologija, reanimatologija i intenzivna medicina	0	0	0
Dugotrajno liječenje	0	0	0
Palijativna skrb	0	0	34
UKUPNO	365	34	34

Izvor: Hrvatski zavod za zdravstveno osiguranje

Dom zdravlja temeljni je nositelj zdravstvene zaštite na primarnoj razini zdravstvene djelatnosti koji mora osigurati ostvarenje načela sveobuhvatnosti, cjelovitog pristupa primarne zdravstvene zaštite te načela dostupnosti i kontinuiranosti pružanja zdravstvene zaštite na svome području. Danas se primarna zdravstvena zaštita u Požegi sastoji od slijedećih ambulanti: 7 ordinacija u zakupu opće/ obiteljske medicine u zgradi Doma zdravlja Požeško-slavonske županije. U sklopu zgrade Doma zdravlja nalazi se još: laboratorij, oftalmološka ambulanta, stomatološka ambulanta, Dispanzer za žene, ambulanta

medicine rada, hitna medicinska pomoć sa sanitetskim prijevozom. U zgradi Školske medicine u Vukovarskoj ulici su ordinacije četiri opće medicine, dvije pedijatrijske ambulante, dvije stomatološke ordinacije te jedna ortodonska ambulanta. U industrijskoj ulici dvije ordinacije opće medicine te jedna stomatološka ordinacija.

Zavod za hitnu medicinu Požeško-slavonske županije počeo je s radom odvajanjem od Doma zdravlja u samostalnu ustanovu 1. listopada 2011. godine, a djeluje na području Požege, te Pakraca i Lipika. Rad je organiziran kroz dvije vrste timova:

- T1 čine liječnik, medicinska sestra – tehničar i vozač;
- T2 čine medicinska sestra – tehničar i vozač ili vozač medicinski tehničar.

Trenutno u Požegi radi 5 timova T1 i 5 timova T2.

Zavod za javno zdravstvo osnovan je 1995. g. odlukom Poglavarstva Požeško-slavonske županije. Unutarnje ustrojstvo Zavoda čine sljedeće službe:

- opći poslovi
- epidemiologiju
- zdravstvenu ekologiju
- mikrobiologiju
- socijalna medicina
- prevencija ovisnosti
- školska medicina.

Ljekarne

U Požegi je u 2013. godini evidentirano 9 ljekarničkih ustanova koje imaju sklopljene ugovore s Hrvatskim zavodom za zdravstveno osiguranje.

7.7.2 Socijalna skrb

U sustav socijalne skrbi uključene su sve socijalno ugrožene skupine kao i osobe u nepovoljnim osobnim ili obiteljskim okolnostima. U posebno ugroženu skupinu svrstavaju se i osobe s invaliditetom. U Požeško-slavonskoj županiji živi 10.566 osoba s invaliditetom (HZJZ, 2012.) što ukazuje na činjenicu da osobe s invaliditetom čine 13,5% ukupnog stanovništva županije. Najveći broj osoba s invaliditetom čine osobe u radno aktivnoj dobi (6.038 osoba), sa udjelom od 57% ukupnog broja osoba s invaliditetom. U usporedbi sa ukupnim stanovništvom Županije, prema navedenim pokazateljima, Požeško-slavonska županija je iznad prosjeka za ukupnu prevalenciju te za prevalenciju u radno aktivnoj te dobi iznad 65 godina.

Djelatnost socijalne skrbi na području grada Požege provode sljedeće ustanove:

- Centar za socijalnu skrb Požega
- Gradsko društvo Crvenog križa Požega
- Domovi za starije i nemoćne osobe
- Obiteljski centar Požeško-slavonske županije.

Centar za socijalnu skrb Požega kao javna ustanova, mjesno je nadležan za područje tri grada: Požega, Pleternica i Kutjevo, te pet općina: Brestovac, Čaglin, Jakšić, Kaptol i Velika čime pokriva područja na kojem živi 63.374 stanovnika. Centar svojim djelovanjem doprinosi što povoljnijem zadovoljavanju potreba pojedinca i obitelji uz uključivanje lokalne zajednice i svih institucija kojima je cilj socijalna uključenost. Unutar Centra provode se sljedeće djelatnosti:

- prava u sustavu socijalne skrbi;
- udomiteljstvo za djecu;
- udomiteljstvo za odrasle;
- skrbništvo;
- posvojenje;
- djeca i mladi s problemima u ponašanju;
- djeca i mladi s tjelesnim i mentalnim oštećenjem;
- drugi oblici pomoći;
- posredovanje prije razvoda braka.

Osim primarnih djelatnosti Centar za socijalnu skrb na temelju javnih ovlasti može obavljati i poslove zbrinjavanja djece odbjeglih iz obitelji ili ustanove, provoditi odgojne mjere nad djecom s poremećajima u ponašanju izvan vlastite obitelji ili s boravkom u obitelji, te organizirati i pružati pomoć i njegu u kući.

Crveni križ Požega na ovom području djeluje više od 130. godina, a osnovna djelatnost mu je promicanje i ostvarivanje humanitarnih ciljeva i zadaća na području zaštite i unapređenja zdravlja, socijalne skrbi, zdravstvenog i humanitarnog odgoja te poštivanje međunarodnoga humanitarnog prava i zaštita ljudskih prava. Od brojnih socijalnih i zdravstvenih programa najvažnije su akcije darivanja krvi kojima se izravno sudjeluje u spašavanju ljudskih života, kao i tečajevi prve pomoći koji imaju za cilj spašavanje života, sprečavanje nastanka trajnih posljedica kao i skraćivanje trajanja liječenja i oporavka.

Domovi za starije i nemoćne osobe predstavljaju jedan od oblika pružanja skrbi izvan vlastite obitelji u kojima se osigurava smještaj ili boravak korisnika, kao i pružanje drugih izvaninstitucijskih usluga. Na području grada Požege postoji više pružatelja usluga socijalne skrbi: Dom za starije i nemoćne osobe – Požega (kapacitet 190), Katić - dom za starije (kapacitet 35), Tihomir – obiteljski dom (kapacitet 8).

Obiteljski centar Požeško-slavonske županije obavlja poslove savjetodavnog i preventivnog rada i druge stručne poslove koji se odnose na:

- okolnosti u obitelji koje traže stručnu potporu i pomoć;
- odgoj djece i prevenciju svih oblika ovisnosti kod djece i mladeži;
- probleme s djecom u teškoćama u razvoju;
- poticanje odgovornog roditeljstva i skrbi o članovima obitelji;
- podizanje kvalitete života djece, mladeži i obitelji;
- organiziranje učenja djeteta;
- poticanje i provedbu programskih aktivnosti namijenjenih edukaciji i promidžbi obiteljskih vrijednosti.

Uz primarne poslove Obiteljski centar obavlja savjetodavne, preventivno – terapijske, edukacijske, promidžbene i druge slične stručne poslove vezane uz pružanje potpore obitelji, djeci i mladeži. U Centru su zaposlene 4 osobe.

7.7.3 Sigurnosni pokazatelji i zatvorski sustav

Sigurnosni pokazatelji

Broj počinjenih kaznenih djela na području grada Požege u proteklom je petogodišnjem razdoblju (2010.-2014.) u prosjeku iznosio 250 evidentiranih kaznenih djela što u odnosu na područje PU požeško-slavonske čini 38% udjela u istom razdoblju (656,6). Iako se na gradskoj razini radi o porastu za 5,7% u odnosu na 2010. godinu (228), s obzirom na 2013. godinu kada je evidentirano 277 kaznenih djela, u 2014. godini broj kaznenih djela smanjen je za 13% (241) čime je ujedno i smanjen udio na razini PU požeško-slavonske te iznosi 36%.

Broj počinjenih prekršaja iz Zakona o prekršajima protiv javnog reda i mira u proteklom je petogodišnjem razdoblju (2010.-2014.) u prosjeku iznosio 194 evidentirana prekršaja što u odnosu na područje PU požeško-slavonske u istom razdoblju iznosi visokih 52% (405). S obzirom na broj prekršaja u 2010. godini (216), u 2014. godini zabilježeno je 30% manje prekršaja (150), a sličan trend je prisutan i na području PU požeško-slavonske gdje je zabilježen pad počinjenih prekršaja za 36%.

U 2014. godini na području grada Požege zabilježeno je 228 prometnih nesreća što predstavlja 14%-ni pad u odnosu na 2010. godinu kada je zabilježeno 265 nesreća. U odnosu na županijsku razinu ovaj je broj još razmjerno velik i čini 47% svih prometnih nesreća evidentiranih u 2014. godini na području PU požeško-slavonske (483).

Tablica 51 Sigurnosni pokazatelji u gradu Požegi (PU požeško-slavonska, 2015.)

Sigurnosni pokazatelji	2010.	2011.	2012.	2013.	2014.
Kaznena djela na području PU požeško-slavonske	669	608	657	682	667
Kaznena djela na području grada Požege	228	247	258	277	241
Prometne nesreće na području PU požeško-slavonske	613	603	534	505	483
Prometne nesreće na području grada Požege	265	266	260	230	228
Poginuli u prometu na području PU požeško-slavonske	10	6	10	8	4
Poginuli u prometu na području grada Požege	1	1	1	-	1
Prekršaji na području PU požeško-slavonske	453	502	392	390	289
Prekršaji na području grada Požege	216	242	175	185	150

Zatvorski sustav

U sklopu Uprave za zatvorski sustav u gradu Požegi smješteni su Odgojni zavod za maloljetničku delinkvenciju, Kaznionica te Zatvor. Kaznionice su ustrojene kao posebne ustrojstvene jedinice Uprave za zatvorski sustav radi izvršavanja kazne zatvora izrečene u kaznenom postupku, sigurnosnih mjera izrečenih uz kaznu zatvora i kazne maloljetničkog zatvora. Zatvori se ustrojavaju kao posebne ustrojstvene jedinice Uprave za zatvorski sustav za obavljanje poslova izvršavanja mjere istražnog zatvora, kazne zatvora izrečene u kaznenom, prekršajnom i drugom sudskom postupku. Odgojni zavodi

su ustrojeni kao posebne ustrojstvene jedinice Uprave za zatvorski sustav za izvršavanje odgojne mjere upućivanja u odgojni zavod izrečene u kaznenom postupku maloljetnim počiniteljima kaznenog djela.

Odgojni zavod u Požegi je ustrojstvena jedinica Uprave za zatvorski sustav Ministarstva pravosuđa Republike Hrvatske u kojem se izvršava odgojna mjera upućivanja u odgojni zavod izrečena maloljetnicama u kaznenom postupku, a ustrojena je uz Kaznionicu u Požegi. Pozitivne karakteristike Odgojnog zavoda su dobri smještajni i higijenski uvjeti, organizirano obrazovanje i slobodne aktivnosti te dobri preduvjeti za kvalitetan odgojni rad.

Kaznionica u Požegi je ustrojstvena jedinica Uprave za zatvorski sustav Ministarstva pravosuđa Republike Hrvatske, u kojem se izvršava kazna zatvora u trajanju duljem od šest mjeseci. U kaznionici u Požegi kaznu izdržavaju punoljetni muški zatvorenici – povratnici, osuđeni na kaznu zatvora dulju od šest mjeseci. Također, ujedno je ustrojena i kaznionica za punoljetne ženske zatvorenice, koje pak kaznu dulju od šest mjeseci izdržavaju u zatvorenim, poluotvorenim i otvorenim uvjetima. U Kaznionici u Požegi izdržava se i kazna maloljetničkog zatvora u zatvorenim i poluotvorenim uvjetima. Prema stupnju sigurnosti i slobodi kretanja zatvorenika Kaznionica u Požegi pripada u kategoriju poluotvorenog tipa. U sustavu Zavoda nalazi se krojački pogon, poljoprivredni pogoni, metalski pogon te druge radionice putem kojih zatvorenici/ce mogu stjecati nova znanja i vještine.

Zatvor u Požegi je ustrojstvena jedinica Uprave za zatvorski sustav Ministarstva pravosuđa Republike Hrvatske, u kojem se izvršava: mjera istražnog zatvora, kazna zatvora izrečena u prekršajnom ili drugom sudskom postupku, supletorna kazna, kazna zatvora izrečena u kaznenom postupku u trajanju do šest mjeseci. Prema stupnju sigurnosti i slobodi kretanja zatvorenika Zatvor u Požegi pripada u kategoriju zatvorenog tipa.

7.7.4 Razvojne potrebe i potencijali

Razvojne potrebe

- Povećati smještajne kapacitete u socijalnom sektoru uključujući i kapacitete za organizirano stanovanje ranjivih skupina
- Ojačati ljudske kapacitete na području pružanja usluga u socijalnom sektoru
- Proširiti broj i vrstu programa socijalnih usluga

Razvojni potencijali

- Razvijeni segmenti pružanja socijalnih usluga uključujući i aktivne udruge
- Razvijena zdravstvena infrastruktura
- Jačanje palijativne skrbi kao odgovor na trend starenja stanovništva
- Decentralizacija socijalnih usluga stvara mogućnosti za otvaranje novih radnih mjesta

8 SWOT ANALIZA GRADA POŽEGE

SWOT analiza odnosno analiza razvojnih snaga, slabosti, prilika i prijetnji grada Požege sažeto prikazuje situacija na svim područjima društveno-gospodarskog djelovanja na lokalnoj razini. SWOT analiza je izrađena kroz dva sastanka radnih podskupina te je podijeljena po područjima koja su identificirana kao ključna za razvoj Požege. Snage i slabosti se odnose na unutarnje čimbenike povezane s određenim sektorom ili područjem, dok se prilike i prijetnje odnose na vanjske čimbenike, najčešće izvan kontrole razvojnih timova na lokalnoj razini.

SWOT analiza ima svoju jasnu svrhu, ne samo u sažetom prikazu situacije, nego i u definiranju ciljeva kojima se treba težiti.

- Identificirane snage i prilike treba iskoristiti, odnosno upotrijebiti snage kako bi se iskoristile prilike.
- Na snage se treba usredotočiti i učiniti ih još boljima.
- Na slabostima treba raditi kako bi prestale biti slabosti i prerasle u snage.
- Prilike treba iskoristiti (po mogućnosti koristeći snage koje imamo).
- Prijetnje treba izbjeći ili, ako to nije moguće, pokušati ih minimizirati koristeći snage i prilike.

Uvid u trenutnu situaciju predočen kroz SWOT analizu razvijen je na temelju socio-ekonomske analize područja odnosno konkretnih podataka i iskustva dionika okupljenih u radnim podskupinama te je predstavljao osnovu za razvoj ciljeva, prioriteta i mjera Strategije.

SWOT analiza podijeljena je na slijedeća područja:

- Društveni razvoj i infrastruktura
- Gospodarstvo
- Urbano okruženje (prometna i komunalna infrastruktura) i
- Turizam i poljoprivredu

Društveni razvoj i infrastruktura

SNAGE	SLABOSTI
<ul style="list-style-type: none"> ▪ stručni učiteljski i odgojiteljski kadar ▪ postoje partnerske strukture u sektoru razvoja ljudskih potencijala (npr. Lokalno partnerstvo za zapošljavanje, socijalno vijeće) ▪ veliki broj ustanova za obrazovanje odraslih ▪ razvijena veleučilišna struktura ▪ razvijen sustav prekvalificiranja, dokvalificiranja i obrazovanih odraslih u cjelini ▪ tradicija i kapaciteti vezani uz profesionalno usmjeravanje ▪ razvijeni segmenti pružanja socijalnih usluga ▪ dobra iskorištenost aktivnih mjera zapošljavanja i Programa socijalnih usluga ▪ postoji sustav vrednovanja programa u sektoru socijalnih usluga ▪ postoje aktivne udruge u području pružanja socijalnih usluga ▪ razvijen i usvojen program socijalnih usluga ▪ stručan i osposobljen kadar u socijalnom sektoru ▪ snažna infrastruktura i opremljenost u zdravstvu ▪ postojeći planovi rada zdravstvenih ustanova ▪ jaki ljudski kapaciteti u zdravstvenim ustanovama ▪ fleksibilnost zdravstvenih ustanova ▪ bogata kulturna i povijesna baština ▪ veliki broj ustanova i udruga u kulturi ▪ zreli projekti u kulturi ▪ veliki broj kulturnih manifestacija ▪ veliki broj sportskih manifestacija ▪ postoje mogućnosti za financiranje sportskih udruga 	<ul style="list-style-type: none"> ▪ nedovoljna financijska sredstva za sufinanciranje projekata u obrazovanju ▪ zastarjela školska infrastruktura ▪ nedostatak školskih sportskih dvorana i vanjskih školsko – sportskih terena i dvorana općenito ▪ nepostojanje smještajnih kapaciteta za studente ▪ nedovoljan broj osobnih asistenata ▪ visoka stopa nezaposlenih mladih ▪ velik broj osoba bez završene osnovne škole ▪ nedostatak komunikacije dionika na lokalnom tržištu rada ▪ neaktivnost i nemotiviranost nezaposlenih ▪ nedovoljno generiranje novih radnih mjesta ▪ smanjenje kontingenta radne snage ▪ neadekvatna raspodjela sredstava za udruge ▪ nedostatak smještajnih kapaciteta u socijalnom sektoru ▪ nedostatak kapaciteta za organizirano stanovanje ranjivih skupina ▪ nedovoljni ljudski resursi u socijalnom sektoru ▪ nedovoljna umreženost dionika u području socijalnih usluga ▪ nedovoljan broj socijalnih usluga ▪ udruge u socijalnom sektoru nisu proaktivne i nedovoljno komuniciraju i surađuju ▪ nedovoljan broj programa socijalnih usluga ▪ sustava ocjenjivanja i vrednovanja kvalitete programa i rada udruga u socijalnom sektoru potrebno unaprijediti ▪ nepovezanost zdravstvenih ustanova sa ostalim sektorima ▪ nepovezanost tijela državne vlasti zaduženim za kulturu s gradom Požegom ▪ nedovoljna promocija kulture i baštine ▪ suradnja kulturnog i turističkog sektora nije na zadovoljavajućoj razini ▪ loša infrastruktura u kulturi

PRILIKE	PRIJETNJE
<ul style="list-style-type: none"> ▪ organiziranje palijativne skrbi kao odgovor na trend starenja stanovništva ▪ decentralizacija i deinstitucionalizacija socijalnih i usluga zapošljavanja ▪ mogućnost financiranja projekata u području društvenih usluga kroz EU fondove ▪ decentralizirane socijalne usluge kao prilika za zapošljavanje ▪ velike mogućnosti za organiziranje obrazovnih aktivnosti za nezaposlene i zaposlene (povećanje iznosa na nacionalnoj razini alociranih za aktivne mjere zapošljavanja) 	<ul style="list-style-type: none"> ▪ prečeste izmjene zakona ▪ neusklađenost sustava obrazovanja sa tržištem rada na nacionalnoj razini ▪ izostanak kontrolnih mehanizama u zdravstvu ▪ financiranje zdravstva samo iz državnog proračuna ▪ depopulacija ▪ nepovezanost institucija na nacionalnoj razini ▪ višegodišnja ekonomska kriza

Gospodarstvo

SNAGE	SLABOSTI
<ul style="list-style-type: none"> ▪ snažna tradicija metaloprerađivačke, tekstilne, drvne i prehrambene industrije ▪ bogatstvo prirodnih resursa (drvo, žitarice, voće, povrće) ▪ postojanje potpornih institucija za razvoj poduzetništva (HGK, HOK, RRA...) ▪ postojeći kapaciteti i znanje u strukovnim školama i na Veleučilištu ▪ postojeća industrijska/proizvodna infrastruktura (prazni industrijski objekti) ▪ olakšice i programi poticanja poduzetništva s lokalne i županijske razine ▪ postoji povezanost strukovnih škola, veleučilišta s gospodarstvom (obavljanje stručne prakse) ▪ visok postotak mladih obrazovanih ljudi i osoba sa stečenim kompetencijama potrebnim za zapošljavanje ▪ mjere za samozapošljavanje i zapošljavanja - AMZ ▪ napredak u modernoj tehnologiji i proizvodnim linijama 	<ul style="list-style-type: none"> ▪ nedovoljna razvijenost poduzetničke infrastrukture (poduzetničke zone, poduzetnički inkubatori) ▪ pad zaposlenosti – smanjenje broja poduzetnika ▪ veliki broj neaktivnih trgovačkih društava ▪ nesklonost obrtnika modernoj komunikaciji i poslovanju (npr. slabo korištenje interneta) ▪ nedovoljna usklađenost potreba tržišta rada i postojećih programa obrazovanja ▪ siva ekonomija ▪ sustav obavljanja stručne prakse nije u dovoljnoj mjeri prilagođen korisnicima (poduzetnicima, učenicima, školama) ▪ nedostatak stranih i domaćih investicija ▪ nedovoljne olakšice za poduzetnike ▪ nepovoljni uvjeti samozapošljavanja ▪ nedostatak ljudskih kapaciteta u potpornim institucijama ▪ neinovativnost u donošenju mjera gospodarske politike kao odgovor na postojeće analitičke podatke ▪ nesklonost udruživanju kod poduzetnika

PRILIKE	PRIJETNJE
<ul style="list-style-type: none"> ▪ programi poticanja zapošljavanja na nacionalnoj razini ▪ veće mogućnosti financiranja iz nacionalnih i EU fondova ▪ širenje tržišta (inozemstvo) za poduzetnike ulaskom u EU ▪ stvaranje preduvjeta za poboljšanje poduzetničke klime-nacionalne politike ▪ povoljniji zakonodavni okvir za privlačenje investicija 	<ul style="list-style-type: none"> ▪ neadekvatna zakonska regulativa i stalne promjene zakona vezanih uz gospodarstvo ▪ gospodarska i porezna politika nisu poticajne za poduzetnike ▪ neprestan rast cijena energenata ▪ dugotrajna recesija dugogodišnja gospodarska kriza ▪ nedostatak koordinacije između državnih, županijskih i lokalnih institucija i politika ▪ uvoz jeftinijih proizvoda i radne snage sa stranih tržišta

Urbano okruženje

SNAGE	SLABOSTI
<ul style="list-style-type: none"> ▪ relativno dobra osnova prometa i prometna povezanost ▪ obnovljen dio cesta ▪ riješeno prostorno planiranje prometa ▪ postoji određen broj zrelih projektata u području cestogradnje (studije, građevinski projekti) ▪ postojeća rješenja za probleme u prometu - kružni tokovi ▪ postojanje projektne dokumentacije za projekte vodoopskrbe i odvodnje ▪ postojanje i kapaciteti institucija u području vodoopskrbe i odvodnje ▪ utvrđena realna protoka za vode ▪ višenamjenska upotreba vodnih objekata ▪ visoki stupanj pokrivenosti naselja vodnom mrežom ▪ sustav povezan u regionalni vodovodni sustav ▪ relativno dobra kvaliteta vode ▪ postojanje iskustva u upravljanju vodovodnim sustavom ▪ riješena odvodnja većih naselja ▪ dijelom završen pročistač za grad (I.stupanj pročišćavanja – mehanički dio) ▪ riješena dijelom prostorno planska dokumentacija (komunalni otpad) za odlagališta otpada (Plan gospodarenja otpadom) ▪ riješena i izgrađena infrastruktura odlagališta ▪ postojanje projektne dokumentacije u sektoru energetike ▪ dobra razvijenost energetske mreže ▪ automatizirana energetska mreža ▪ iskustvo + tradicija + znanje u sektoru energetike ▪ prostorna dokumentacija predviđa infrastrukturu za razvoj obnovljivih izvora energije (kogeneracija, solar, bio) ▪ kvalitetni uvjeti opskrbe plinom iz više izvora 	<ul style="list-style-type: none"> ▪ loša prometna povezanost dijelova grada – naselja ▪ prometna preopterećenost grada ▪ promet u mirovanju ▪ veliki broj vozila po jedinici stanovanja ▪ lošija povezanost javnog prijevoza- nedovoljan broj linija ▪ loša povezanost sa ostatkom države ▪ slaba realizacija projekata u području cestovne infrastrukture ▪ nedostatak financijskih sredstava za cestovnu infrastrukturu, zaštitu voda ▪ kritična točka vodotoka (Vučjak) ▪ bujični vodotoci (izgrađenost uz njih) ▪ opasnost od zagađenja izvorišta vodoopskrbe ▪ dotrajalost dijela infrastrukture vodoopskrbe i odvodnje ▪ gubitci vode ▪ nedostatak vode u sušnom razdoblju ▪ neriješenost odvodnje manjih naselja ▪ II i III. stupanj pročišćavanja za grad nije započeo ▪ starost i dotrajalost odvodnih cjevovoda ▪ neusklađenost crpilišta sa zonama sanitarne zaštite ▪ nema objekata za zbrinjavanje građevinskog otpada (uključujući azbest), biorazgradivog otpada (kompostana) te objekata za sortiranje otpada (RD, sortirnice) ▪ neriješeni imovinsko pravni odnosi - problem za sve projekte u infrastrukturi ▪ nedostatak svijesti građanstva o razvrstavanju otpada (i općenito o ekologiji) ▪ nepostojanje projektne dokumentacije za potrebnu okolišnu infrastrukturu ▪ neusklađenost sa stanjem na terenu: katastar - gruntovnica ▪ nepostojanost alternativnog napajanja KW 110 ▪ starost mreže ▪ komplicirana zamjena u gradskoj jezgri ▪ loša realizacija planiranih projekata ▪ nepokrivenost svih naselja plinskom mrežom

PRILIKE	PRIJETNJE
<ul style="list-style-type: none"> ▪ izrada katastarskih izmjera omogućit će lakšu realizaciju projekata u sektoru prometa ▪ vodozaštita - izgradnja akumulacija ▪ različiti izvori financiranja kroz fondove EU (Fond za zaštitu okoliša i dr.), te na državnoj, županijskoj i lokalnoj razini ▪ provođenje direktiva EU ▪ postojanje strategije gospodarenja otpadom na razini RH ▪ regulirano zakonodavstvo ▪ istovremena rekonstrukcija električne mreže prilikom rekonstrukcije prometnica ▪ izgradnja infrastrukture obnovljivih izvora energije je prioritet na nacionalnoj razini 	<ul style="list-style-type: none"> ▪ planovi na razini RH ne uključuju rješavanje prometne povezanosti Požege s ostatkom RH ▪ kompleksnost procedura i tromost sustava, ▪ opasnost od zagađenja izvorišta ▪ županijska odlagališta otpada – potencijalno donošenje odluke o drugoj lokaciji za gradnju

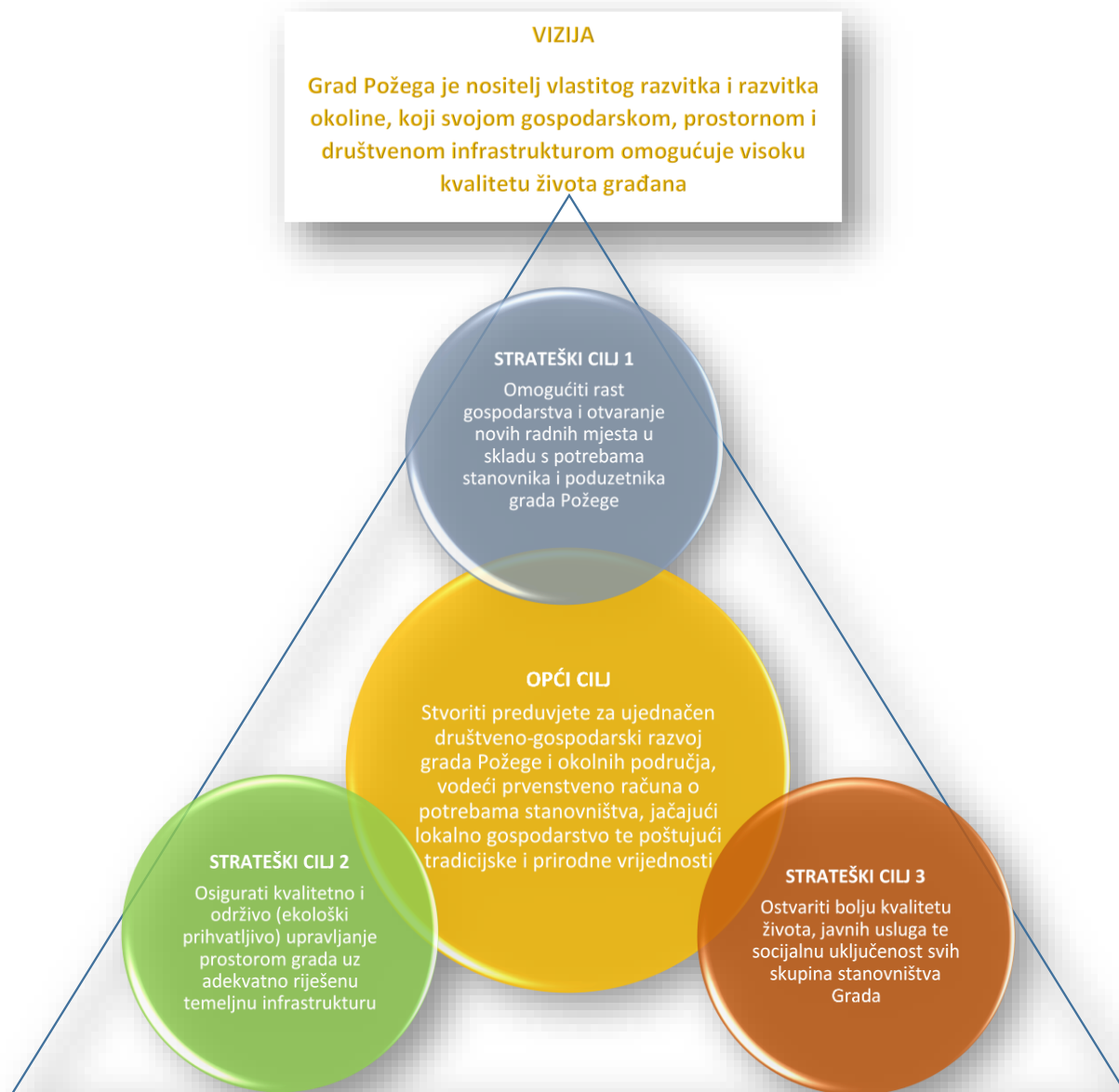
Turizam i poljoprivreda

SNAGE	SLABOSTI
<ul style="list-style-type: none"> ▪ bogata kulturno - povijesna baština i tradicija običaja (folklor) ▪ prirodno bogatstvo i očuvan okoliš ▪ cjelogodišnja sezona (ugodna klima) ▪ prepoznatljivo ime „Zlatna dolina“ ▪ duga tradicija poljoprivredne proizvodnje - vinogradarstvo, pčelarstvo, voćarstvo, povrćarstvo, uljarstvo ▪ sportsko rekreacijski sadržaji (biciklističke staze, poučne staze, šetnice) ▪ postojeće turističke manifestacije ▪ obrazovni program u području turizma i poljoprivrede ▪ formirana mreža potpornih institucija u poljoprivredi i turizmu (udruge, razne agencije) ▪ gastronomska i enološka baština ▪ prepoznatljiva industrija i brandovi (Zvečevo, Orjava, SpinVallis, Plamen; ColorEmajl) ▪ Postojeći gospodarski objekti za poljoprivredu ▪ bogatstvo tekućim vodama za razvoj poljoprivrede 	<ul style="list-style-type: none"> ▪ nedovoljno turistički valorizirana kulturna i prirodna baština ▪ nedovoljno zainteresirani dionici u turizmu i poljoprivredi ▪ nedovoljan broj turističkih agencija zainteresiranih za razvoj turizma u gradu ▪ nedovoljan broj turističkih vodiča ▪ nedostatna sinergija poljoprivrednih i turističkih subjekata ▪ nedovoljna prepoznatljivost grada kao turističke destinacije ▪ nedovoljan broj smještajnih kapaciteta ▪ neriješeni imovinsko-pravni odnosi ▪ nedovoljno razvijena sportsko-rekreacijska infrastruktura ▪ nedovoljno iskorišten gastronomski i enološki potencijal ▪ nedostatno poticanje zdravstvenog i vjerskog turizma ▪ nedovoljan broj sadržaja ruralnog turizma ▪ nedovoljna promocija i kvaliteta tradicionalnih manifestacija ▪ nepostojanje skladišno-prodajnog prostora za poljoprivredne proizvođače ▪ loše gospodarenje vodnim resursima u poljoprivredi ▪ radna snaga u poljoprivrednim zanimanjima nema dovoljno praktičnog znanja ▪ nema sustava navodnjavanja ▪ nema kanala distribucije poljoprivrednih proizvoda do krajnjeg potrošača i gosta ▪ usitnjenost parcela ▪ nedovoljna razina kompetencija članova OPG-a za proizvodnju i vođenje organizacije ▪ nepripremljenost projekata za prijavu na EU fondove i druge natječaje

PRILIKE	PRIJETNJE
<ul style="list-style-type: none"> ▪ turizam kao horizontalni cilj EU i RH ▪ trend ka selektivnim oblicima turizma (eno-gastro, biciklizam, kulturni) ▪ povećan interes za proizvodima ruralnog turizma ▪ jeftinija i dostupnija promocija kroz jače korištenje web 2.0 aplikacija ▪ porast potražnje za eko proizvodima ▪ eu fondovi i drugi izvori financiranja (s naglaskom na smještajne kapacitete-hosteli) ▪ lakši pristup emitivnim tržištima ▪ turistički sadržaji u blizini grada Požege (Kutjevo, Velika, Lipik, PP Papuk...) 	<ul style="list-style-type: none"> ▪ nepovoljna zakonska regulativa – nisu prilagođeni turističkim i poljoprivrednim subjektima (poticaji, porezi itd) ▪ nerazvijena prometna infrastruktura (ukidanje linija) ▪ konkurentnost okolnih područja ▪ programi u pojedinim poljoprivrednim i turističkim zanimanjima nemaju dovoljno kvalitetne praktične nastave ▪ orjentiranost nacionalne politike RH na uvoz – nema dovoljno poticanja domaće proizvodnje ▪ nedovoljno usmjeravanje sredstava ka kontinentalnom turizmu ▪ nezainteresiranost turista ▪ starosna struktura poljoprivrednog stanovništva

9 STRATEGIJA

Strateški ciljevi međusobno su isprepleteni i komplementarni te zajednički vode ka ostvarenju vizije koja se može definirati kao dugoročni, ali ostvarivi sveobuhvatni cilj provedbe strategije.



9.1 VIZIJA

Vizija uvojena od strane svih relevantnih dionika lokalnog razvoja Požege glasi:

„Grad Požega je nositelj vlastitog razvitka i razvitka okoline, koji svojom gospodarskom, prostornom i društvenom infrastrukturom omogućuje visoku kvalitetu života građana.“

Vizija odražava želju da se grad Požega, u bliskoj budućnosti, prometne u mjesto visoke kvalitete života, pružajući jednake mogućnosti za sve. Kako bi se ostvarila vizija potrebno je na adekvatan i okolišno prihvatljiv način razviti i prilagoditi postojeću urbanu infrastrukturu te osigurati veću učinkovitost i ponudu javnih usluga za sve građane. Osnovni preduvjet visoke kvalitete života je kreiranje novih radnih mjesta i poboljšanje postojećih kroz poticanje razvoja poduzetništva i samozapošljavanja te omogućavanje pristupa društvenim vrijednostima za sve društvene skupine, a posebno one koje su u nepovoljnom položaju u društvu i na tržištu rada. Vizija je dugoročna te je relevantna i nakon završetka provedbe ove strategije.

9.2 STRATEŠKI CILJEVI

9.2.1 Opći cilj

OPĆI CILJ: Stvoriti preduvjete za ujednačen društveno-gospodarski razvoj grada Požege i okolnih područja, vodeći prvenstveno računa o potrebama stanovništva, jačajući lokalno gospodarstvo te poštujući tradicijske i prirodne vrijednosti.

Relevantnost: Analiza stanja pokazala je koji su to elementi važni za povećanje kvalitete života, u kojima Požega zaostaje u odnosu na ostale jedinice lokalne samouprave u Hrvatskoj i široj regiji. Također, isprofilirali su se sektori u kojima su požeški dionici vrlo konkurentni, pa čak i prednjače u odnosu na dionike iz ostalih krajeva RH. Opći cilj postavljen je vodeći računa o specifičnim snagama i slabostima grada Požege u sljedećim sektorima:

- Društveni razvoj i infrastruktura
- Gospodarstvo
- Urbano okruženje
- Turizam i poljoprivreda

Sukladno pokazateljima iz analize stanja, usuglašeno je da se povećanje konkurentnosti požeškog kraja bazira na tri razvojna stupa: rast gospodarstva, održivo upravljanje prostorom i gradskom infrastrukturom te povećanje kvalitete javnih usluga i socijalne uključenosti. Razvojni konstruktivni blokovi međusobno su isprepleteni i komplementarni. Njihovom međusobnom interakcijom u konkretnoj provedbi proizvest će se sinergijski efekti, ali samo uz kontinuirano praćenje i usklađivanje rada dionika u različitim sektorima i na različitim inicijativama.

Dosljednost: Strategija razvoja grada Požege 2015. – 2020. usklađena je sa sljedećim strateškim dokumentima višeg reda:

Razina	Strateški dokument / i
Regionalna razina	Županijska razvojna strategija Požeško-slavonske županije 2011.-2013. (produžena do 2015.)
	Strategija izjednačavanja mogućnosti za osobe s invaliditetom na području Požeško-slavonske županije od 2012. do 2015. godine
Nacionalna razina	Industrijska strategija republike Hrvatske
	Strategija održivog razvitka Republike Hrvatske
	Strategija borbe protiv siromaštva i socijalne isključenosti u Republici Hrvatskoj (2014. - 2020.)
	OP Konkurentnost i kohezija
	OP Učinkoviti ljudski potencijali
	Program Ruralnog razvoja
EU razina	Europa 2020

9.2.2 Specifični ciljevi

SPECIFIČNI CILJ 1: Omogućiti rast gospodarstva i otvaranje novih radnih mjesta u skladu s potrebama stanovnika i poduzetnika grada Požege

Relevantnost: Strateški cilj je usmjeren ka zaustavljanju negativnih trendova u gospodarstvu grada Požege uzrokovanih dugotrajnom recesijom, tromošću poduzetnika na prilagođavanje novim poslovnim trendovima i tehnologijama, neadekvatnom poduzetničkom infrastrukturom i neuravnoteženošću ponude i potražnje na tržištu rada. Opravdanost ovog cilja i prioriteta koji ga ostvaruju ogleda se u činjenici da je gospodarstvo Požege u opadanju što rezultira rastom nezaposlenosti i posljedično dubokom društvenom deprivacijom. Ključna mjera za rješenje ovog problema je gospodarski rast popraćen otvaranjem novih radnih mjesta za sve radno aktivne stanovnike grada. Ostvarenje strateškog cilja 1 temeljit će se na tradicionalno snažnim nositeljima gospodarstva grada Požege potpomognutih inicijativama visoke dodane vrijednosti u sektoru turizma i poljoprivrede. Naglasak će biti stavljen na korištenje modernih tehnologija u gospodarstvu i primjeni modela trostruke spirale – triplehelix – u ekonomskom razvoju (suradnja privatnog, javnog i obrazovnog sektora s ciljem održivog razvoja gospodarstva grada Požege).

Način ostvarenja cilja: Cilj je zamišljen na način da se kroz set projekata i aktivnosti poticanja poduzetništva u maksimalnoj mjeri smanji negativan utjecaj dugogodišnje recesije koja je rezultirala padom gospodarske aktivnosti, smanjenjem broja poduzetnika i obrtnika i rastućom stopom nezaposlenosti. Način ostvarenja cilja kombinira poticanje razvoja poduzetništva u perspektivnim gospodarskim granama sa resursima koje Požege ima u obliku poljoprivredne proizvodnje i turističkih resursa.

Ostvarenje strateškog cilja 1, pratit će se kroz sljedeće prioritete:

- 1.1. Razviti poticajno okruženje za razvoj poduzetništva
- 1.2. Unaprijediti tradicionalno snažne industrije grada Požege
- 1.3. Omogućiti kvalitetnije povezivanje gospodarstva s obrazovnim sektorom

- 1.4. Osažiti potencijal za poljoprivrednu proizvodnju i povezati ga s drugim granama gospodarstva
 1.5. Povećati kvalitetu turističke ponude i osigurati veću prepoznatljivost grada na turističkom tržištu

Ključni očekivani rezultati:

- r Stvoreni preduvjeti za privlačenje novih investicija
- r Povećanje broja start-up poduzeća
- r Povećan broj kvalitetne poduzetničke infrastrukture u gradu
- r Ojačani kapaciteti djelatnika poduzetničkih potpornih institucija (PPI) za pružanje pomoći poduzetnicima i investitorima te provođenje projekata usmjerenih na razvoj poduzetništva
- r Intenzivirana suradnja između PPI s ciljem zajedničkog rješavanja problema poduzetnika i investitora
- r Povećanje konkurentnosti radne snage
- r Ostvareni preduvjeti za razvoj proizvoda veće ekonomske, društvene i ekološke vrijednosti
- r Povećanje prihoda od prodaje u tradicionalno snažnim industrijama
- r Povećanje konkurentnosti poduzetnika na domaćem i međunarodnom tržištu kroz interesno udruživanje
- r Smanjenje neravnoteže u ponudi i potražnji na tržištu rada u Požegi
- r Povećanje konkurentnosti poljoprivrednih proizvođača
- r Povećana turistička vrijednost i prepoznatljivost Požege
- r Produljena turistička sezona
- r Povećanje konkurentnosti subjekata u turizmu

Dosljednost:

Razina	Strateški dokument / i	Ciljevi / prioriteti / mjere
Regionalna razina	Županijska razvojna strategija Požeško-slavonske županije 2011.-2013. (produžena do 2015.)	Strateški cilj 1 Povećati konkurentnost Požeško-slavonske županije kroz bolje iskorištavanje prirodnih potencijala, podršku uvođenju suvremenih tehnologija i metoda poslovanja te osiguranje preduvjeta za privlačenje investicija. Strateški cilj 2 Unaprijediti fizičku, gospodarsku i socijalnu infrastrukturu te umanjiti negativne utjecaje na okoliš.
Nacionalna razina	Industrijska strategija republike Hrvatske	Prioritet 2 Unaprijediti fizičku, gospodarsku i socijalnu infrastrukturu te umanjiti negativne utjecaje na okoliš.
	OP Konkurentnost i kohezija	Prioritetna os 1: Jačanje gospodarstva primjenom istraživanja i inovacija Prioritetna os 2: Korištenje informacijske i komunikacijske tehnologije Prioritetna os 3: Poslovna konkurentnost
	OP Učinkoviti ljudski potencijali	Prioritetna os 3: Obrazovanje i cjeloživotno učenje
	Program Ruralnog razvoja	Mjera 1 Prenošenje znanja i aktivnosti informiranja

		Mjera 2 Savjetodavne službe, službe za upravljanje poljoprivrednim gospodarstvom i pomoć poljoprivrednim gospodarstvima Mjera 16 Suradnja
EU razina	Europa 2020	TC 1. Jačanje istraživanja, tehnološkog razvoja i inovacija TC 2. Poboljšani pristup, korištenje, te kvaliteta informacijskih i komunikacijskih tehnologija TC 3. Jačanje konkurentnosti malih i srednjih poduzeća (SME), poljoprivrednog sektora te sektora ribarstva i akvakulture TC 8. Promicanje zapošljavanja i podrška mobilnosti radne snage

STRATEŠKI CILJ 2: Osigurati kvalitetno i održivo (ekološki prihvatljivo) upravljanje prostorom grada uz adekvatno riješenu temeljnu infrastrukturu

Relevantnost: Briga o okolišu i kvalitetno prostorno planiranje glavni su preduvjeti pametnog razvoja svake teritorijalne jedinice. S dva velika slivna područja Orpljava-Londža (1.249 km²) te Ilova-Pakra (566 km²), Požeško-slavonska županija može se pohvaliti s visokim stupnjem pokrivenosti svojih naselja vodnom mrežom. Međutim zbog dotrajalosti dijela infrastrukture vodoopskrbe dolazi do gubitaka vode i povremenih nedostataka vode u sušnom razdoblju. Što se tiče slivnih područja, za vrijeme kišnih razdoblja, na kritičnim točkama vodotoka dolazi do izlivanja korita zbog čega dolazi do poplava koje uz materijalnu štetu domaćinstvima, povećavaju mogućnost zagađenja vodocrpilišta.

Radi što bolje prilagodbe nacionalnim i EU propisima i većih ušteda, ova strategija će velik fokus staviti na energetske učinkovitost i korištenje obnovljivih izvora energije. Proces će biti znatno olakšan radi toga što je prostorna dokumentacija već predvidjela infrastrukturu za razvoj obnovljivih izvora energije (kogeneracija, bio, solarni paneli).

Analiza stanja pokazala je da određenu razinu nedostatka svijesti građanstva o razvrstavanju otpada i ekologiji općenito. Srećom Požega ima riješenu i izgrađenu infrastrukturu odlagališta, tako da je primarni fokus na osvještavanju stanovništva.

Svrha ovog cilja je racionalno upravljanje zemljištem na području grada i stvaranje ravnoteže između potražnje za razvojem i potrebe za zaštitom okoliša. Na taj će se način osigurati pravilna i kontrolirana distribucija ekonomskog razvoja unutar teritorija grada Požege.

Način ostvarenja cilja: Prioriteti i mjere unutar ovog cilja usmjereni su na rješavanje problema neadekvatne ili zastarjele komunalne infrastrukture. Prvenstveno u području vodoopskrbe i odvodnje. Cestovna infrastruktura poboljšat će se u svrhu povezivanja grada s okolnim mjestima. Velik rasip toplinske i električne energije u stambenoj, privatnoj i javnoj infrastrukturi kao i poticanje na korištenje obnovljivih izvora energije rješavat će se također projektima i aktivnostima unutar ovog specifičnog cilja.

Svrha je osigurati društvenu korist stvarajući stabilne i predvidive okolnosti za investicije, vodeći računa o razboritom korištenju zemljišta i prirodnih resursa.

Prioriteti unutar strateškog cilja 2:

- 2.1. Osigurati potpunu (opravdanu) pokrivenost područja jedinice lokalne samouprave vodovodnom i kanalizacijskom mrežom i sustavom pročišćavanja
- 2.2. Pobojšati sustav održivog gospodarenja otpadom u gradu Požegi
- 2.3. Omogućiti bolju prometnu povezanost i kvalitetu prometa i prometnica u gradu
- 2.4. Promicati korištenje obnovljivih izvora energije
- 2.5. Osigurati zaštitu od štetnog djelovanja voda i drugih elementarnih nepogoda

Ključni očekivani rezultati:

- r* Osigurana zaštita i povećana kakvoća vode iz izvorišta koja se koriste za javnu vodoopskrbu
- r* Povećani vodoopskrbni kapaciteti
- r* Unaprijeđen sustav odvodnje i pročišćavanja otpadnih voda
- r* Izgrađen održiv sustav upravljanja otpadom
- r* Povećana količina odvojeno skupljenog otpada u Požegi
- r* Stvoreni preduvjeti za pravilno razvrstavanje i skladištenje komunalnog otpada
- r* Unaprijeđeni i izgrađeni novi cestovni pravci
- r* Smanjen negativan utjecaj prometa u gradskoj jezgri
- r* Povećana sigurnost sudionika u prometu u gradu i na prigradskim prometnicama
- r* Smanjena upotreba energenata
- r* Smanjena emisija stakleničkih plinova
- r* Smanjeni troškovi energije u javnom i privatnom sektoru
- r* Povećana zaštita ljudi i imovine od štetnog djelovanja voda

Dosljednost:

Razina	Strateški dokument / i	Ciljevi / prioriteti / mjere
Regionalna razina	Županijska razvojna strategija Požeško-slavonske županije 2011.-2013. (produžena do 2015.)	Strateški cilj 1 Povećati konkurentnost Požeško-slavonske županije kroz bolje iskorištavanje prirodnih potencijala, podršku uvođenju suvremenih tehnologija i metoda poslovanja te osiguranje preduvjeta za privlačenje investicija. Strateški cilj 2 Unaprijediti fizičku, gospodarsku i socijalnu infrastrukturu te umanjiti negativne utjecaje na okoliš.
Nacionalna razina	Strategija održivog razvitka Republike Hrvatske	Glavni cilj – vode: Smanjiti štetne emisije u glavne sastavnice okoliša na najmanju moguću mjeru, a posebice zaštititi onečišćenje podzemnih voda, tj. rezervi pitke vode. Glavni cilj – održiva proizvodnja i potrošnja: Ostvariti uravnotežen i stabilan rast gospodarstva koji bi imao manji utjecaj na daljnju degradaciju okoliša i stvaranje otpada nego dosada. Rast mora pratiti promjena neodrživih obrazaca ponašanja u kućanstvima te u javnom i privatnom sektoru.

		Glavni cilj – energija: Osigurati kvalitetnu i sigurnu opskrbu energijom, uz nužno smanjivanje negativnih učinaka na okoliš i društvo.
	OP Konkurentnost i kohezija	Prioritetna os 4: Promicanje energetske učinkovitosti i obnovljivih izvora energije Prioritetna os 5: Klimatske promjene i upravljanje rizicima Prioritetna os 6: Zaštita okoliša i održivost resursa
	Program Ruralnog razvoja	Mjera 7 Temeljne usluge i obnova sela u ruralnim područjima
EU razina	Europa 2020	TC 4. Podrška prijelazu prema ekonomiji temeljenoj na niskoj razini emisije CO2 u svim sektorima TC 5. Promicanje prilagodbe na klimatske promjene, prevencija i upravljanje rizicima TC 6. Zaštita okoliša i promicanje učinkovitosti resursa

STRATEŠKI CILJ 3: Ostvariti bolju kvalitetu života, javnih usluga te socijalnu uključenost svih skupina stanovništva grada

Relevantnost: Ostvarivanje veće kvalitete života građana grada Požege glavni je razlog izrade Strategije. Prethodna dva strateška cilja komplementarna su s trećim te zajedno čine temelj na kojima će se graditi prosperitet grada i njegovih stanovnika. Kao što je važno poticati gospodarsku aktivnost i raditi na privlačenju investicija, jednako je važno razvijati kvalitetne javne usluge kako bi se građanima osigurala dostojanstvenost i sigurnost.

Iz SWOT analize vidljive su slabosti Požege u smislu zadovoljavanja potreba socijalno marginaliziranih skupina i skupina u nepovoljnom položaju. Među prvima može se navesti nedovoljno generiranje novih radnih mjesta uslijed čega dolazi do neaktivnosti i nemotiviranosti nezaposlenih pa i napuštanja grada u potrazi za boljim životom.

Kvaliteta života građana uvelike ovisi i o kvaliteti socijalnih usluga i sadržaja na nekom području. Velika snaga grada Požege velik broj raznih aktivnih udruga u području pružanja usluga. Međutim iz analize se da iščitati da te udruge nisu dovoljno umrežene i ne surađuju u dovoljnoj mjeri čime se gubi multiplicirajući pozitivni efekt mogućih zajedničkih inicijativa. Požega jer poznata po bogatoj kulturno-povijesnoj baštini i velikom broju kulturnih manifestacija. Potrebno je puno više uložiti u promociju kulturnih sadržaja i naći uspješan modalitet suradnje s kulturnog i turističkog sektora koji zasada nije na odgovarajućoj razini. Dodatni sadržaji bilo u kulturi ili sportu također podižu kvalitetu života i osiguravaju ostanak mladih ljudi u gradu.

Način ostvarenja cilja: Ovaj specifični cilj obuhvatit će probleme koji se tiču nedostatka kvalitetne socijalne infrastrukture, nedovoljno razvijenih ljudskih kapaciteta i niske razine umreženosti dionika u području socijalnih usluga. Također će obuhvatiti izazove nedovoljne promocije kulture te izazove vezane uz povezivanje turističkog i kulturnog sektora u svrhu učinkovite suradnje.

Prioriteti koji će pridonijeti ostvarenju 3. cilja:

- 3.1. Razviti održive modele zapošljavanja ranjivih skupina, nezaposlenih i tražitelja zaposlenja
- 3.2. Poboljšati pokrivenost socijalnim uslugama u gradu
- 3.3. Omogućiti kvalitetnije redovno obrazovanje i odgoj u gradu
- 3.4. Poboljšati dostupnost i efikasnost pružanja usluga u zdravstvu
- 3.5. Poboljšati ponudu sadržaja u kulturi za sve stanovnike grada

Ključni očekivani rezultati:

- r Smanjenje stope nezaposlenosti u Požegi
- r Stvoreni preduvjeti za poboljšanje kvalitete života socijalno marginaliziranih skupina
- r Poboljšani infrastrukturni preduvjeti za društveni razvoj grada
- r Stvoreni preduvjeti za razvoj i pružanje kvalitetnijih usluga s područja socijalne skrbi
- r Razvijena volonterska mreža u području pružanja socijalnih usluga
- r Stvoreni preduvjeti za kvalitetniji sustav obrazovanja u gradu
- r Osigurana kvaliteta nastave u OŠ sukladna državnom pedagoškom standardu
- r Veća razina dostupnosti i kvalitete zdravstvene zaštite
- r Smanjen broj kroničnih oboljenja kod stanovništva grada Požege
- r Povećana kvaliteta pružene medicinske skrbi
- r Očuvani kulturni identitet grada Požege
- r Stvorena nova kulturna vrijednost te povećana atraktivnost Požege

Dosljednost:

Razina	Strateški dokument / i	Ciljevi / prioriteti / mjere
Regionalna razina	Županijska razvojna strategija Požeško-slavonske županije 2011.-2013. (produžena do 2015.)	Strateški cilj 2 Unaprijediti fizičku, gospodarsku i socijalnu infrastrukturu te umanjiti negativne utjecaje na okoliš.
	Strategija izjednačavanja mogućnosti za osobe s invaliditetom na području Požeško-slavonske županije od 2012. do 2015. godine	CILJEVI: <ul style="list-style-type: none">• unaprijediti suradnju udruga osoba s invaliditetom na području Požeško-slavonske županije• sustavom edukacije promovirati obiteljske vrijednosti i isticati značenje kvalitetnoga obiteljskog okruženja za razvoj djeteta s teškoćama• unaprijediti obiteljski život osoba s invaliditetom u zajednici primjerenom stambenom politikom• unaprijediti izvaninstitucijske oblike potpore• odgajati i obrazovati djecu s teškoćama u razvoju i mlade osobe s invaliditetom za partnerske i obiteljske uloge
Nacionalna razina	Strategija borbe protiv siromaštva i socijalne	Prioritet 1 Osiguravanje uvjeta za uspješnu borbu protiv siromaštva i socijalne isključenosti te smanjenje nejednakosti u društvu

	isključenosti u Republici Hrvatskoj (2014. - 2020.)	<p>Prioritet 2 Osiguravanje uvjeta za sprječavanje nastanka novih kategorija siromašnih kao i smanjenja broja siromašnih i socijalno isključenih osoba</p> <p>Prioritet 3 Uspostavljanje koordiniranog sustava potpore skupinama u riziku od siromaštva i socijalne isključenosti, te sustava praćenja i evaluacije</p>
	OP Konkurentnost i kohezija	<p>Prioritetna os 6: Zaštita okoliša i održivost resursa</p> <p>Prioritetna os 8: Socijalno uključivanje i zdravlje</p> <p>Prioritetna os 9: Obrazovanje, vještine i cjeloživotno učenje</p>
	OP Učinkoviti ljudski potencijali	Prioritetna os 3: Obrazovanje i cjeloživotno učenje
	Program ruralnog razvoja	Mjera 7 Temeljne usluge i obnova sela u ruralnim područjima
EU razina	Europa 2020	<p>TC 8. Promicanje zapošljavanja i podrška mobilnosti radne snage</p> <p>TC 9. Promicanje socijalnog uključivanja te borba protiv siromaštva</p> <p>TC 10. Ulaganje u obrazovanje, vještine i cjeloživotno učenje</p>

Pokazatelji rezultata

Tablica 52 Pokazatelji rezultata Strategije

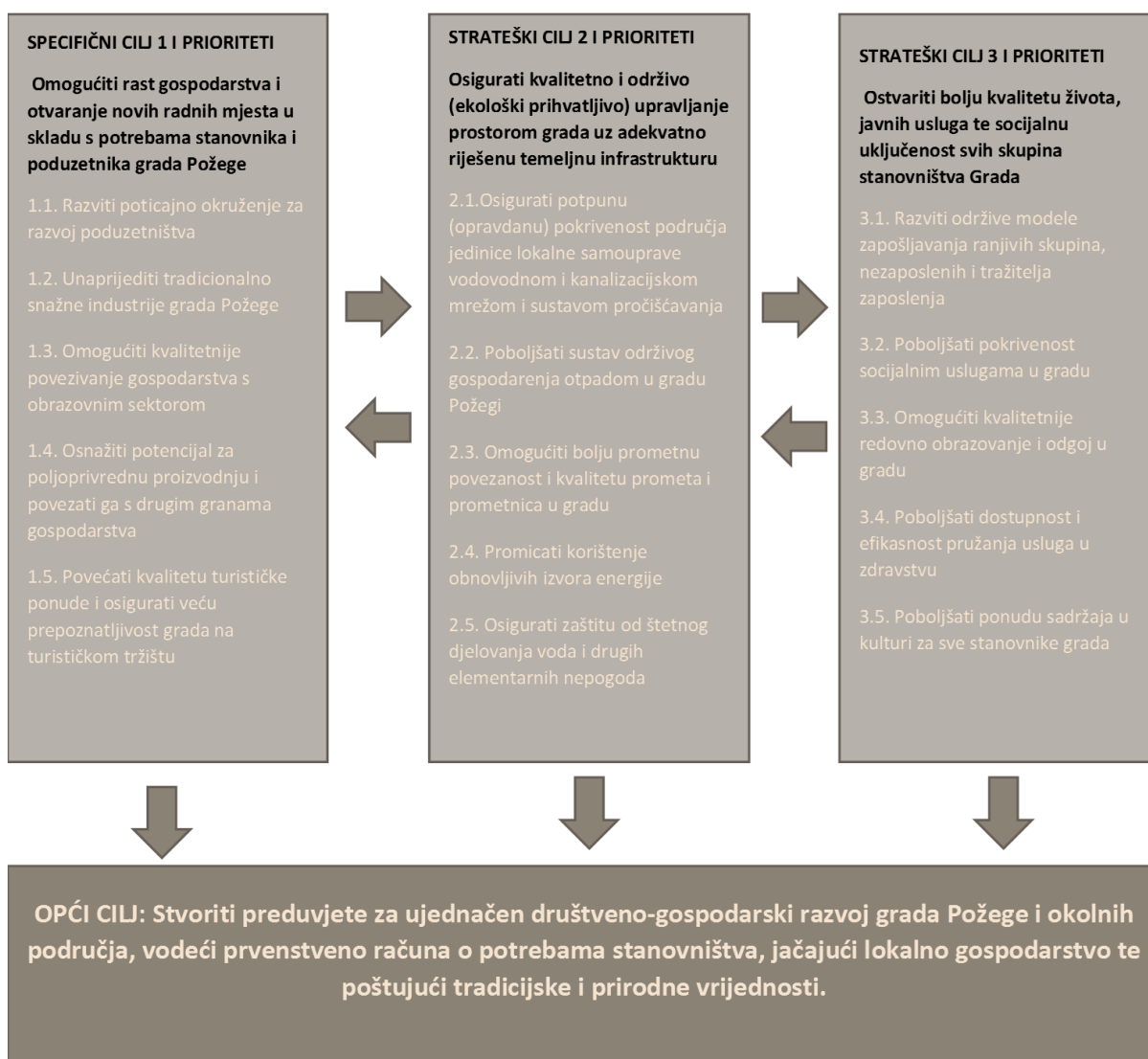
STRATEŠKI CILJ 1. Omogućiti rast gospodarstva i otvaranje novih radnih mjesta u skladu s potrebama stanovnika i poduzetnika grada Požege								
Pokazatelj rezultata			Početna vrijednost		Ciljana vrijednost		Učestalost praćenja	Izvor
Definicija	Jedinica	Opis	Vrijednost	Godina	Vrijednost	Godina		
Povećanje broja poslovnih subjekata / OPG-a	Broj	Broj trgovačkih društava, obrta i OPG-a	1.228	2014.	1.596 (+30%)	2020.	Godišnje	DZS, HGK, FINA, financijska izvješća
Smanjenje registrirane nezaposlenosti na području grada Požege	Broj nezaposlenih osoba	Nezaposlene osobe evidentirane u PU HZZ Požega	1.740	2015.	1.218 (-30%)	2020.	Godišnje	HZZ
Povećanje proračunskih prihoda (JLS)	broj	Ukupni prihodi Grada Požege	79.578.595	2014.	95.494.314 (+20%)	2020.	Godišnje	Financijska izvješća
STRATEŠKI CILJ 2. Osigurati kvalitetno i održivo (ekološki prihvatljivo) upravljanje prostorom grada uz adekvatno riješenu temeljnu infrastrukturu								
Pokazatelj rezultata			Početna vrijednost		Ciljana vrijednost		Učestalost praćenja	Izvor
Definicija	Jedinica	Opis	Vrijednost	Godina	Vrijednost	Godina		
Zaštićene površine od elementarnih nepogoda	ha	Površina poljoprivrednih površina na kojima su poduzete aktivne mjere zaštite	7	2015.	10 (+43%)	2020.	Godišnje	Hrvatska poljoprivredna agencija
Smanjenje energetske potrošnje u kućanstvima / javnim zgradama/	MWh	Potrošnja toplinske energije	1.958,68	2014.	(-20%)	2020.	Godišnje	Komunalac d.o.o.
	MWh	Potrošnja električne energije (PSZ)	160.087,32	2013.	128.069,86 (-20%)	2020.	Godišnje	HEP ODS d.o.o. (Elektra Požega)

poslovnim subjektima	m^3	Potrošnja prirodnog plina	13.128.384	2014.	10.502.707 (-20%)	2020.	Godišnje	HEP-plin d.o.o.
Količina komunalnog otpada	t	Smanjenje količine komunalnog otpada	6.242,7	2015.	4.700 (-25%)	2020.	Godišnje	Komunalac Požega d.o.o.
STRATEŠKI CILJ 3. Ostvariti bolju kvalitetu života, javnih usluga te socijalnu uključenost svih skupina stanovništva grada								
Pokazatelj rezultata			Početna vrijednost		Ciljana vrijednost		Učestalost praćenja	Izvor
Definicija	Jedinica	Opis	Vrijednost	Godina	Vrijednost	Godina		
Povećanje dostupnosti središnjih uslužnih funkcija	m^2 (tlocrtne površine)	broj novoopremljenih / izgrađenih objekata (obrazovne, socijalne, zdravstvene ustanove...)	25.870	2015.	38.805 (+50%)	2020.	Godišnje	Izvešća nadzornih inženjera
Povećanje kvalificiranosti ranjivih skupina	broj	broj stečenih kvalifikacija	130	2014.	650 (+400%)	2020.	Godišnje	HZZ, Izvešća projekata
Smanjenje broja osoba koje primaju potporu	broj	broj radno sposobnih radnika	626	2015.	300 (-52%)	2020.	Godišnje	HZZ

9.2.3 Dosljednost općeg cilja i specifičnih ciljeva

Svi osmišljeni specifični ciljevi razrađeni su na način da upotpunjuju jedan drugoga s ciljem postizanja maksimalnog pozitivnog učinka na ukupan razvoj grada Požege i njegove okolice. Prioriteti su postavljeni na način da se prilikom rada na određenom prioritetu u sklopu jednog specifičnog cilja, automatski doprinosi ostvarenju određenih prioriteta unutar druga dva specifična cilja. Kako bi se planirani sinergijski efekti ostvarili u praksi potrebno je pratiti provedbu strategije i kontinuirano donositi upravljačke odluke koje će spriječiti dupliciranje aktivnosti i osigurati interakciju dionika koji će na operativnoj razini provoditi razvojne inicijative.

Međuovisnost specifičnih ciljeva i doprinos ostvarenju općeg cilja prikazana je sljedećim dijagramom:



9.3 Razvojni prioriteti i mjere

PRIORITET 1.1. Razviti poticajno okruženje za razvoj poduzetništva

Prioritet		1.1. Razviti poticajno okruženje za razvoj poduzetništva				
Mjera	1.1.1. Uspostava funkcionalnih, namjenskih poduzetničkih zona					
Svrha	Povoljni prometni položaj grada Požege, visok postotak mladih obrazovanih ljudi s kompetencijama kao i niz olakšica za poticanje poduzetništva s lokalne i županijske razine predstavlja izvrstan kapital za pokretanje investicijskog ciklusa. Cilj je privući investicije i potaknuti otvaranje start-up poduzeća razvojem opremljenih poduzetničkih inkubatora i potpuno infrastrukturno opremljenih zemljišta (poduzetničke zone).					
Očekivani rezultat/i	<i>r</i> Stvoreni preduvjeti za privlačenje novih investicija <i>r</i> Povećanje broja start-up poduzeća					
Aktivnosti/projekti	<ul style="list-style-type: none"> • Izgradnja gospodarske zone poljoprivredne namjene rekreacijske zone Požega-Sjever • Izgradnja Zone gospodarske namjene Sjever • Izgradnja poduzetničkog inkubatora Požega 					
Nositelji	Grad Požega					
Pokazatelj ostvarenja			Ciljana vrijednost		Učestalost praćenja	Izvor
Definicija	Jedinica	Opis	Vrijednost	Godina		
Izrađena tehnička dokumentacija	broj	Svi planirani građevinski zahvati u prostoru moraju biti izvedeni sukladno zakonskim propisima kojima se propisuje obavezna izrada potrebne tehničke dokumentacije. Pokazatelj mjeri stupanj pripremljenosti projektne dokumentacije u odnosu na sve faze njene izrade.	15	2018.	3 mj	Grad Požega

Broj izgrađenih poduzetničkih zona / inkubatora	broj	Stupanj izgrađenosti poduzetničkih zona / inkubatora kao osnovni fizički preduvjet za razvoj poduzetništva. Pokazatelj mjeri broj izgrađenih poduzetničkih zona i inkubatora namijenjenih otvaranju i razvoju novih poduzeća.	3	2018.	12 mj	Grad Požega, Područni ured za katastar, Zemljišno-knjižni odjel
Broj novootvorenih poduzeća u zonama	broj	Povećanjem broja novootvorenih poduzeća omogućava se jačanje lokalnog tržišta kao i nove mogućnosti zapošljavanja. Pokazatelj mjeri broj novootvorenih poduzeća u gospodarskim zonama.	5	2020.	12 mj	Trgovački sud Osijek - SS Slavonski Brod, HGK, Izvješće o poslovanju gospodarske zone
Broj inkubiranih poduzeća	broj	Novoinkubirana poduzeća povećavaju mogućnost razvoja investicijskog ciklusa kao i stvaranje novih gospodarskih vrijednosti. Pokazatelj mjeri broj inkubiranih poduzeća u poduzetničkom inkubatoru.	15	2020.	6 mj	Trgovački sud Osijek - SS Slavonski Brod, HGK, Izvješće o poslovanju poduzetničkog inkubatora
Broj novostvorenih radnih mjesta	broj	Nova zapošljavanja izravno utječu na društveno-gospodarski razvoj Grada Požega i doprinose relevantnim društveno korisnim čimbenicima. Pokazatelj mjeri broj osoba koje su zasnovale radni odnos kod poslodavca u gospodarskim zonama ili u poduzetničkom inkubatoru.	150	2020.	12 mj	HZZ, HZMO

Prioritet							1.1. Razviti poticajno okruženje za razvoj poduzetništva			
Mjera		1.1.2. Obnoviti i revitalizirati postojeću poduzetničku infrastrukturu								
Svrha		Cilj mjere je obnoviti i staviti u funkciju stare napuštene poduzetničke objekte te ih dati na korištenje novim poduzetnicima kao i onima koji imaju potrebu za novim prostorima.								
Očekivani rezultat/i		r Povećan broj kvalitetne poduzetničke infrastrukture u gradu								
Aktivnosti/projekti		<ul style="list-style-type: none"> Projekti s ciljem stavljanja u funkciju napuštenih poduzetničkih objekata 								
Nositelji		Grad Požega, HGK, HOK, Regionalna razvojna agencija PSŽ								
		Pokazatelj ostvarenja			Ciljana vrijednost		Učestalost praćenja		Izvor	
Definicija	Jedinica	Opis	Vrijednost	Godina						

Obnovljeni prostor	m2	Obnavljanjem napuštenih i nekorištenih prostora stvaraju se povoljne prilike za unaprjeđenje poduzetničke infrastrukture. Pokazatelj mjeri površinu obnovljenih prostora namijenjenih poduzetnicima.	2.000	2020.	12 mj	Grad Požega
Obnovljen broj objekata	broj	Obnova postojećih objekata omogućit će urbanu revitalizaciju prostora i stvaranje nove funkcionalnosti u skladu s poduzetničkim potrebama. Pokazatelj mjeri broj obnovljenih napuštenih poduzetničkih objekata.	2	2020.	12 mj	Grad Požega

Prioritet		1.1. Razviti poticajno okruženje za razvoj poduzetništva	
Mjera	1.1.3. Umrežiti i osnažiti poduzetničke potporne institucije		
Svrha	Potporne institucije mogu imati važnu ulogu u razvoju i davanju podrške poduzetništvu. Važno je intenzivirati suradnju kao i ojačati kapacitete poduzetničkih potpornih institucija (PPI) radi pružanja što bolje i konkretnije pomoći svim investitorima. Također je potrebna i dodatna promocija Požege kao grada pogodnog za investiranje (investmentfriendcity), naglašavajući snage i prednosti gospodarstva. Da bi se poduzetničko okruženje diglo na višu razinu, ali i s ciljem kontroliranog i usmjerenog razvoja unutar ove mjere izradit će se različite studije i analize (sektorske, marketinške...)		
Očekivani rezultat/i	<ul style="list-style-type: none"> <i>r</i> Razvijena strateška podloga za usmjereni razvoj poduzetništva i pozicioniranje Požege na investicijskoj mapi (sektorske i marketinške analize / strategije) <i>r</i> Ojačani kapaciteti djelatnika PPI za pružanje pomoći poduzetnicima i investitorima te provođenje projekata usmjerenih na razvoj poduzetništva <i>r</i> Intenzivirana suradnja između PPI s ciljem zajedničkog rješavanja problema poduzetnika i investitora <i>r</i> Povećana vidljivost i dostupnost podataka o poslovnim mogućnostima Požege 		
Aktivnosti/projekti	<ul style="list-style-type: none"> • Izrada sektorskih strategija i analiza • Osmišljavanje i implementacija zajedničkih projekata poduzetničkih potpornih institucija • Aktivnosti promocije poduzetničkog potencijala Požege kroz medije i tiskane materijale • Razvoj poduzetničkog okruženja 		

Nositelji		Grad Požega, HGK, HOK, Regionalna razvojna agencija PSŽ				
Pokazatelj ostvarenja			Cijana vrijednost		Učestalost praćenja	Izvor
Definicija	Jedinica	Opis	Vrijednost	Godina		
Broj izrađenih strategija	broj	Strateški dokumenti kao platforma za donošenje odluka omogućavaju ispravnu identifikaciju gospodarskih sektora u okviru kojih je moguće ostvariti dodatni rast. Pokazatelj mjeri broj izrađenih strategija i analiza za ključne tržišne sektore.	5	2016.	12 mj	Strateški dokumenti nositelja mjere
Broj promotivnih medijskih proizvoda (Internetske stranice, promo spotovi)	broj	Promotivne aktivnosti jačaju prepoznatljivost grada Požega kao područja pogodnog za ulaganja. Pokazatelj mjeri broj promotivnih aktivnosti usmjerenih na vidljivost o poslovnim mogućnostima Požega.	50	2020.	12 mj	Grad Požega (arhiva materijala), Poduzetničke potporne institucije (arhiva materijala), Medijske objave, Internetske stranice
Broj izrađenih promotivnih materijala	broj	Promotivne aktivnosti jačaju prepoznatljivost grada Požega kao područja pogodnog za ulaganja. Pokazatelj mjeri broj izrađenih promotivnih materijala koji povećavaju vidljivost o poslovnim mogućnostima Požega.	5.000	2020.	12 mj	Grad Požega (arhiva materijala), Poduzetničke potporne institucije (arhiva materijala)
Broj izrađenih letaka / brošura	broj	Promotivne aktivnosti jačaju prepoznatljivost grada Požega kao područja pogodnog za ulaganja. Pokazatelj mjeri broj izrađenih letaka / brošura koji povećavaju vidljivost o poslovnim mogućnostima Požega.	10.000	2020.	12 mj	Grad Požega (arhiva materijala), Poduzetničke potporne institucije (arhiva materijala)
Broj zajedničkih projekata poduzetničkih potpornih institucija	broj	Provođenje projekata poduzetničkih potpornih institucija ostvarit će povoljno poslovno okruženje za postojeće i potencijalne ulagače. Pokazatelj mjeri broj zajedničkih projekata koje su provele PPI.	5	2020.	12 mj	Poduzetničke potporne institucije (Izvešća o napretku projekta)
Broj edukacija djelatnika poduzetničkih potpornih institucija	broj	Educiranje zaposlenika poduzetničkih potpornih institucija stvorit će dodatnu kvalitetu prilikom pripreme i provedbe projekata usmjerenih na stvaranje poticajnog okruženja za razvoj poduzetništva grada Požega. Pokazatelj mjeri broj edukacija na kojima su sudjelovali djelatnici PPI.	10	2020.	6 mj	Poduzetničke potporne institucije (Izvešća odjela, Ugovori o pružanju usluga edukacije)

Prioritet		1.1. Razviti poticajno okruženje za razvoj poduzetništva				
Mjera	1.1.4. Kreirati sustav podrške za samozapošljavanje mladih i nezaposlenih					
Svrha	Svrha mjere je povećanje broja obrtnika i poduzetnika radi većeg ekonomskog razvoja te smanjenja dugotrajne nezaposlenosti među mladim ljudima. Ova mjera je u sprezi sa svima ostalim mjerama unutar prioriteta 1.1. jer će razvijeno poduzetničko okruženje dati sigurnost i stabilnost novim poduzetničkim poduhvatima.					
Očekivani rezultat/i	<i>r</i> Povećanje konkurentnosti radne snage <i>r</i> Rast broja novih poduzetničkih poduhvata					
Aktivnosti/projekti	<ul style="list-style-type: none"> • Poticanje programa cjeloživotnog učenja i doškoloavanja • Unaprjeđenje poslovanja Studentskog poduzetničkog inkubatora • Razvoj i unaprjeđenje Poduzetničkog inkubatora Požega • Novi pristup za nove mogućnosti zapošljavanja 					
Nositelji	Veleučilište u Požegi, Regionalna razvojna agencija PSŽ, Grad Požega, HGK, HOK, HZZ PU Požega					
Pokazatelj ostvarenja			Ciljana vrijednost		Učestalost praćenja	Izvor
Definicija	Jedinica	Opis	Vrijednost	Godina		
Broj razvijenih programa cjeloživotnog učenja	broj	Ulaganje i razvoj programa cjeloživotnog učenja omogućit će mladim i nezaposlenim osobama stjecanje potrebnih vještina i znanja putem kojih će ostvariti uspješno samozapošljavanje te održivu konkurentnost na tržištu. Pokazatelj mjeri broj razvijenih programa cjeloživotnog učenja namijenjenih povećanju zapošljivosti osoba na tržištu rada.	10	2020.	12 mj	Veleučilište u Požegi
Broj educiranih osoba	broj	Educiranje mladih i nezaposlenih osoba osnovni je preduvjet za povećanje konkurentnosti radne snage i uspješnog ulaska na tržište rada. Pokazatelj mjeri broj osoba koje su uspješno završile programe cjeloživotnog učenja.	250	2020.	12 mj	Veleučilište u Požegi
Broj samozaposlenih	broj	Porast broja obrtnika i poduzetnika izravno podupire gospodarski razvoj grada te doprinosi smanjenju nezaposlenosti. Pokazatelj mjeri broj osoba koje su započele samostalno obavljati neku vrstu djelatnosti.	50	2020.	6 mj	HGK, HOK, HZZ

PRIORITET 1.2.Unaprijediti tradicionalno snažne industrije grada Požege

Prioritet		1.2.Unaprijediti tradicionalno snažne industrije grada Požege				
Mjera	1.2.1. Oformiti sheme/programe poticanja gospodarstva i industrije (privlačenje investicija i potpora postojećim poduzetnicima)					
Svrha	Grad Požega planira alocirati dio proračuna na programe poticanja industrije s ciljem poticanja investicijskog ciklusa. Tako će uz državne subvencije i poticaje, poduzetnici u Požegi moći na računati na dodatne mjere koje će olakšati njihovo poslovanje.					
Očekivani rezultat/i	r Ostvareni preduvjeti za lakše financiranje inovativnih / velikih projekata u poduzetništvu					
Aktivnosti/projekti	<ul style="list-style-type: none"> • Uvođenje shema / programa poticanja tradicionalno jakih industrija grada Požege • Poticanje zapošljavanja i razvoj poduzetništva • Poticaji u poljoprivredi • Subvencija gradskog prijevoza 					
Nositelji	Grad Požega, HGK, HOK, Regionalna razvojna agencija PSŽ					
Pokazatelj ostvarenja			Ciljana vrijednost		Učestalost praćenja	Izvor
Definicija	Jedinica	Opis	Vrijednost	Godina		
Broj osmišljenih shema/programa poticanja gospodarstvenika	broj	Priprema i provedba programa poticanja gospodarstvenika omogućava korištenje dodatnih pogodnosti usmjerenih na industrijski razvoj kao i poljoprivredne potencijale na području Požege. Pokazatelj mjeri broj programa koji su namijenjeni razvoju poslovanja industrijskog sektora u Požegi.	5	2020.	6 mj	Grad Požega, HGK, HOK, Regionalna razvojna agencija
Broj poduzeća koja su koristila poticajne programe Grada Požege	broj	Učinkovitost poticaja mjeri se brojem poduzeća koja uspješno razvijaju poslovne aktivnosti na području industrijskog sektora. Pokazatelj mjeri broj poduzeća koja su koristila poticajne programe kako bi unaprijedila svoje poslovne procese.	70	2020.	12 mj	Grad Požega

Prioritet		1.2.Unaprijediti tradicionalno snažne industrije grada Požege				
Mjera	1.2.2. Promovirati razvoj proizvodnje temeljene na modernim tehnologijama					
Svrha	Gospodarski rast Požege, prvenstveno treba biti temeljen na tradicionalno jakim industrijskim granama u koje spadaju: metaloprerađivačka, tekstilna, drvena i prehrambena industrija. Međutim da bi se spomenute industrije i dalje razvijale potrebno je uvođenje novih modernih tehnologija sa svrhom rasta produktivnosti, razvoja proizvoda veće dodane vrijednosti i držanja koraka sa svjetskim trendovima.					
Očekivani rezultat/i	<i>r</i> Ostvareni preduvjeti za razvoj proizvoda veće ekonomske, društvene i ekološke vrijednosti <i>r</i> Povećanje prihoda od prodaje u tradicionalno snažnim industrijama					
Aktivnosti/projekti	<ul style="list-style-type: none"> • Osiguravanje uvjeta za uvođenje novih tehnologija i standarda kvalitete u poslovne procese poduzeća • Osnivanje i izgradnja Regionalnog centra za dizajniranje namještaja izrađenog od slavonskog hrasta • Dogradnja proizvodnog pogona i skladišnog prostora • Razvoj tehnologije proizvodnje električnih grijaćih kabela • Uspostavljanje automatizirane linije za proizvodnju elektroničkih uređaja • Izgradnja objekta za proizvodnju elektroničkih uređaja • Uspostava tehnologije proizvodnje električnih grijaćih kabela • Uspostavljanje laboratorija za ispitivanje sigurnosti i kvalitete električnih proizvoda 					
Nositelji	SPIN VALIS d.d., VALIS FAGUS d.o.o., obrazovne institucije, Grad Požega, Požeško-slavonska županija, poduzetnici, obrtnici, Elpos d.o.o. Požega					
Pokazatelj ostvarenja			Ciljana vrijednost		Učestalost praćenja	Izvor
Definicija	Jedinica	Opis	Vrijednost	Godina		
Broj projekata uvođenja novih tehnologija	broj	Nove tehnološke inovacije i proizvodna rješenja doprinose povećanoj konkurentnosti te pozitivno utječu na razvoj proizvoda veće dodane vrijednosti. Pokazatelj mjeri broj provedenih projekata putem kojih je omogućeno uvođenje novih tehnoloških procesa.	10	2020.	12 mj	Izvešća nositelja mjere o provedbi projekta
Broj poduzeća koja su uvela nove	broj	Tvrtke koje uvode nova tehnološka rješenja u poslovne procese postaju konkurentne na tržištu, smanjuju troškove poslovanja i stvaraju mogućnost povećanja prihoda. Pokazatelj mjeri	5	2020.	12 mj	Izvešća poduzetnika

tehnologije u poslovni proces		broj poduzeća koja su optimizirale poslovne procese uvođenjem novih tehnologija.				
Broj poduzeća koja su usvojila standarde i sustave kvalitete	broj	Certificiranje u sustavu kvalitete jamči održiv razvoj poslovanja, kvalitetu poslovnih procesa i poslovnu sigurnost u okviru suvremenih tržišnih zahtjeva. Pokazatelj mjeri broj poduzeća koja su provela procese usvajanja standarda i sustava kvalitete.	10	2020.	6 mj	Izvešća poduzetnika, Potvrde certifikacijskih kuća

Prioritet						
1.2.Unaprijediti tradicionalno snažne industrije grada Požege						
Mjera	1.2.3. Umrežiti poduzetnike u interesna udruženja (klasteri, zadruge, udruge i sl.)					
Svrha	Potaknuti uspostavljanje interesnih udruženja te pružiti potporu već postojećim, sličnim inicijativama, radi poslovne i tehnološke suradnje te zajedničkog razvoja poduzetnika, s ciljem postizanja veće nacionalne i internacionalne konkurentnosti. Spajanje referenci, znanja i kapitala radi lakšeg dobivanja i implementacije velikih projekata.					
Očekivani rezultat/i	r Povećanje konkurentnosti poduzetnika na domaćem i međunarodnom tržištu kroz interesno udruživanje					
Aktivnosti/projekti	<ul style="list-style-type: none"> Analiza stanja i mogućnosti povezivanja gospodarstvenika Edukacija i informiranje gospodarstvenika o prednostima i mogućnostima udruživanja Osnivanje poduzetničkih sektorskih interesnih udruženja Izrada poslovnih planova / strategija interesnih udruženja Ojačati i dodatno razviti postojeće klustere proizvođača namještaja i drvoprerađivača s područja grada Požege 					
Nositelji	Grad Požega, Županija Požeško-slavonska, SPIN VALIS d.d., VALIS FAGUS d.o.o., obrazovne institucije, poduzetnici, obrtnici, HGK, HOK, Regionalna razvojna agencija PSŽ					
Pokazatelj ostvarenja			Ciljana vrijednost		Učestalost praćenja	Izvor
Definicija	Jedinica	Opis	Vrijednost	Godina		
Broj edukacija i broj polaznika	broj	Educiranje i informiranje gospodarstvenika o prednostima i mogućnostima udruživanja osnovni je preduvjet za stvaranje kvalitetnih interesnih udruženja koja mogu samostalno prepoznati vlastite novostvorene potencijale. Pokazatelj mjeri broj edukacija o mogućnostima udruživanja gospodarstvenika te broj polaznika edukacija.	10 edukacija 200 polaznika	2020.	6 mj	Izvešća nositelja mjere, Ugovori o pružanju usluga edukacije

Broj savjetovanja	broj	Stručna savjetovanja omogućit će dodatne uvide prilikom analize stanja i mogućnosti povezivanja gospodarstvenike te stvoriti korisnu platformu prilikom donošenja odluka o smjeru poslovanja udruženja. Pokazatelj mjeri broj stručnih savjetovanja namijenjenih gospodarstvenicima Požege.	10	2020.	6 mj	Izvešća nositelja mjere, Ugovori o pružanju savjetodavnih usluga
Broj poslovnih planova / strategija interesnih udruženja	broj	Strateški dokumenti predstavljaju temelj uspješnog razvoja i djelovanja interesnih udruženja te omogućavaju evaluaciju njihova napretka. Pokazatelj mjeri broj izrađenih poslovnih planova i strategija koji će omogućiti stabilan razvoj poslovanja interesnih udruženja.	5	2020.	6 mj	Strateški / planski dokumenti interesnih udruženja
Broj i vrsta novoformiranih interesnih udruženja	broj	Novoformirana interesna udruženja pokazatelj su tendencije rasta poslovnog udruživanja te prepoznavanja mogućnosti i potreba postojećih poslovnih subjekata. Pokazatelj mjeri broj novoformiranih interesnih udruženja sa ciljem unaprjeđivanja poslovanja postojećih poslovnih subjekata.	5	2020.	12 mj	HGK, Regionalna razvojna agencija
Broj i vrsta poslovnog povezivanja	broj	Poslovno povezivanje pruža brojne koristi glavnim dionicima koristeći pri tom sve prednosti poslovne i tehnološke suradnje u cilju jačanja tržišne konkurentnosti i povećanja proizvodnih kapaciteta. Pokazatelj mjeri broj poslovnih povezivanja sa ciljem unaprjeđivanja suradnje na zajedničkim poslovnim projektima.	2 klastera 3 zadruge	2020.	12 mj	Sporazumi nositelja mjere o suradnji

PRIORITET 1.3. Omogućiti kvalitetnije povezivanje gospodarstva s obrazovnim sektorom

Prioritet

1.3. Omogućiti kvalitetnije povezivanje gospodarstva s obrazovnim sektorom

Mjera

1.3.1. Razviti programe obrazovanja usklađene s potrebama gospodarstva

Svrha	Neusklađenost ponude i potražnje na tržištu rada nije problem samo grada Požege, već cijele i Hrvatske. Cilj mjere je uskladiti obrazovni program s kretanjima gospodarstva u budućnosti kako bi se školovao kadar koji odgovara tržišnim potrebama grada.					
Očekivani rezultat/i	r Smanjenje neravnoteže u ponudi i potražnji na tržištu rada u Požegi					
Aktivnosti/projekti	<ul style="list-style-type: none"> • Aktivno uključivanje Veleučilišta u Europski istraživački prostor (ERA) i Europski prostor visokog obrazovanja (EHEA) • Izrada novih preddiplomskih stručnih i specijalističkih diplomskih stručnih studijskih programa • Menadžeri poslovnog razvoja 					
Nositelji	Grad Požega, Veleučilište u Požegi, HGK, HOK					
Pokazatelj ostvarenja			Ciljana vrijednost		Učestalost praćenja	Izvor
Definicija	Jedinica	Opis	Vrijednost	Godina		
Broj novorazvijenih programa obrazovanja	broj	Novi programi obrazovanja omogućavaju stjecanje traženih kvalifikacija na tržištu rada te izravno doprinose povećanju zapošljivosti stanovništva. novorazvijenih programa obrazovanja koji će omogućiti stjecanje znanja i vještina u skladu s gospodarskim kretanjima i potrebama tržišta rada.	3	2020.	12 mj	Veleučilište u Požegi
Broj projekta suradnje obrazovnog i gospodarskog sektora	broj	Projekti suradnje obrazovnog i gospodarskog sektora usmjereni su na pravodobno stjecanje traženih vještina te omogućavaju lakšu integraciju radne snage na tržište rada. Pokazatelj mjeri broj projekata na kojima zajednički sudjeluju obrazovne institucije i subjekti iz gospodarskog sektora.	5	2020.	6 mj	Sporazumi nositelja mjere o poslovnoj suradnji
Broj pokrenutih inicijativa s ciljem usklađivanja programa obrazovanja i potrebama gospodarstva	broj	Suradnja obrazovnog i gospodarskog sektora omogućit će kreiranje programa i kurikuluma prilagođenih specifičnim potrebama lokalnog tržišta. Pokazatelj mjeri broj aktivnosti i ostalih inicijativa koje su usmjerene na usklađivanje obrazovnih programa i kretanja u gospodarstvu.	3	2020.	12 mj	Veleučilište u Požegi, Izvješća nositelja mjere o suradnji sa Veleučilištem u Požegi

PRIORITET 1.4. Osnažiti potencijal za poljoprivrednu proizvodnju i povezati ga s drugim granama gospodarstva

Prioritet 1.4. Osnažiti potencijal za poljoprivrednu proizvodnju i povezati ga s drugim granama gospodarstva						
Mjera	1.4.1. Uspostaviti tržišno edukacijski centar za razvoj poljoprivrede					
Svrha	Osigurati građanima Požege dostupnost domaćih, poljoprivrednih proizvoda lokalnih proizvođača hrane na jednom mjestu te obnoviti socijalne, kulturne i gospodarske veze između stanovnika Požege i ruralnog dijela Požeško-slavonske županije izgradnjom Centra za razvoj i implementaciju održivih urbanih poljoprivredno-prehrambenih sistema (CRUP).					
Očekivani rezultat/i	r Stvoreni preduvjeti za promicanje domaćih poljoprivrednih proizvoda lokalnih proizvođača i učenje o kulturi ruralnog područja kroz CRUP					
Aktivnosti/projekti	• CRUP – Centar za razvoj i implementaciju održivih urbanih poljoprivredno – prehrambenih sistema					
Nositelji	Grad Požega, LAG Papuk – Krndija					
Pokazatelj ostvarenja			Ciljana vrijednost		Učestalost praćenja	Izvor
Definicija	Jedinica	Opis	Vrijednost	Godina		
Broj poljoprivrednih domaćinstava koja prodaju svoje proizvode na tržnici	broj	Aktiviranje poljoprivrednih domaćinstava izravno utječe na povećanje količine lokalno proizvedenih prehrambenih namirnica te obogaćuje ponudu prehrambenog sektora na lokalnoj razini. Pokazatelj mjeri broj poljoprivrednih domaćinstava koja prodaju lokalno proizvedene proizvode na gradskoj tržnici.	30	2020.	6 mj	Gradska tržnica u Požegi (popis komitenata)
Broj posjetitelja tržnice na godišnjoj razini	broj	Povećanje posjetitelja tržnice preduvjet je za nastavak jačanja urbano-ruralnih veza u okviru razvoja lokalnih poljoprivredno-prehrambenih sistema. Pokazatelj mjeri povećanje broja posjetitelja na gradskoj tržnici.	45.000	2020.	12 mj	Gradska tržnica u Požegi

Prioritet		1.4. O snažiti potencijal za poljoprivrednu proizvodnju i povezati ga s drugim granama gospodarstva				
Mjera	1.4.2. Umrežavanje lokalnih poljoprivrednih proizvođača					
Svrha	Stvaranje održivog poslovnog modela za poljoprivrednike kroz zajedničku suradnju, nastup na tržištu i razmjenu iskustava (smanjenje troškova i povećanje produktivnosti)					
Očekivani rezultat/i	r Povećanje konkurentnosti poljoprivrednih proizvođača					
Aktivnosti/projekti	<ul style="list-style-type: none"> • Centar za razvoj poljoprivrede i ruralnog prostora Požeško slavonske županije • Analiza stanja i mogućnosti povezivanja poljoprivrednika • Edukacija i informiranje poljoprivrednika o prednostima i mogućnostima udruživanja • Izrada poslovnih planova / strategija poljoprivrednih proizvođača • Uspostavljanje i daljnje opremanje nastavnih radilišta vinograda i voćnjaka 					
Nositelji	Grad Požega, Veleučilište u Požegi, Hrvatska poljoprivredna agencija, Agencija za plaćanje u poljoprivredi, ribarstvu i ruralnom razvoju, Savjetodavna služba za poljoprivredu					
Pokazatelj ostvarenja			Ciljana vrijednost		Učestalost praćenja	Izvor
Definicija	Jedinica	Opis	Vrijednost	Godina		
Broj edukacija i broj polaznika	broj	Edukacija lokalnih poljoprivrednih proizvođača i drugih relevantnih dionika u poljoprivrednom sektoru predstavlja osnovni preduvjet za kvalitetan razvoj okvira zajedničkog udruživanja u cilju povećanja konkurentnosti poljoprivredne proizvodnje. Pokazatelj mjeri broj edukacija o mogućnostima udruživanja poljoprivrednika te broj polaznika edukacija.	20 edukacija 400 polaznika	2020.	6 mj	Sporazumi / Ugovori nositelja mjere o pružanju usluga edukacije
Broj savjetovanja	broj	Savjetodavna pomoć oko svih relevantnih tehničkih pitanja omogućit će kvalitetno povezivanje poljoprivrednika te uspostavu održivog okvira u sustavu udruživanja. Pokazatelj mjeri broj održanih stručnih savjetovanja usmjerenih na održivost udruživanja.	25	2020.	6 mj	Izvešća / Sporazumi / Ugovori nositelja mjere o pružanju savjetodavnih usluga
Broj poslovnih planova / strategija	broj	Planski i strateški dokumenti poljoprivrednih proizvođača osigurati će kvalitetan provedbeni okvir potreban za uspješnu realizaciju planiranih aktivnosti te mogućnost praćenja i evaluacije napretka temeljem kojeg će moći prilagoditi	10	2020.	6 mj	Strateški i planski dokumenti poljoprivrednih proizvođača

		proizvodne procese. Pokazatelj mjeri broj izrađenih poslovnih planova i strategija koji će omogućiti stabilan razvoj poslovanja poljoprivrednih proizvođača.				
Broj novih partnerstva / suradnji	broj	Suradnja lokalnih poljoprivrednih proizvođača jamči veću konkurentnost poljoprivrednih proizvoda na tržištu te istovremeno doprinosi smanjenju troškova i povećanju produktivnosti. Pokazatelj mjeri broj novoostvarenih sporazuma o partnerstvu / suradnji poljoprivrednih proizvođača.	3	2020.	12 mj	Sporazumi poljoprivrednih proizvođača o zajedničkoj suradnji
Broj i vrsta povezivanja	broj	Povezivanje poljoprivrednika donosi veće operativne mogućnosti na području poljoprivredne proizvodnje te uspostavlja okvire za dugoročni razvoj proizvodnih kapaciteta i kvalitete proizvoda. Pokazatelj mjeri broj poslovnih povezivanja poljoprivrednika sa ciljem razvoja zajedničke proizvodnje.	5 zadruga	2020.	12 mj	Sporazumi poljoprivrednih proizvođača o zajedničkoj suradnji

Prioritet		1.4. Osažiti potencijal za poljoprivrednu proizvodnju i povezati ga s drugim granama gospodarstva	
Mjera	1.4.3. Unaprijediti promociju, distribuciju i prodaju poljoprivrednih proizvoda		
Svrha	Zaštita, promocija i „brendiranje“ lokalnih proizvoda s ciljem povećane prepoznatljivosti na regionalnom tržištu. Nadalje, mjerom će se pridonijeti većoj dostupnosti proizvoda krajnjim kupcima.		
Očekivani rezultat/i	r Povećana vidljivost, prepoznatljivost i dostupnost tradicionalnih poljoprivrednih požeških proizvoda na lokalnom, nacionalnom i regionalnom tržištu		
Aktivnosti/projekti	<ul style="list-style-type: none"> • Promocija lokanih proizvoda na specijaliziranim sajmovima, u restoranima • Direktno povezivanje proizvođača s restoranima i turističkim odredištima • Edukacija proizvođača o načinima prezentacije, prodaje i kontrole kvalitete • Skriveno blago Požeške gore 		
Nositelji	Grad Požega, Turistička zajednica Grada Požege, Hrvatska poljoprivredna agencija, Savjetodavna služba za poljoprivredu Požega, Grad Požega		

Pokazatelj ostvarenja			Ciljana vrijednost		Učestalost praćenja	Izvor
Definicija	Jedinica	Opis	Vrijednost	Godina		
Broj promocija na domaćim i međunarodnim sajmovima i broj posjetitelja	broj	Pojačane aktivnosti usmjerene na promociju tradicionalnih poljoprivrednih proizvoda na lokalnom, nacionalnom i regionalnom tržištu pozitivno će utjecati na povećanje proizvodnje, kvalitetu proizvodnih procesa te sveukupnu prepoznatljivost proizvoda Požeške kotline. Pokazatelj mjeri broj održanih domaćih i međunarodnih sajmovima na kojima su promovirani lokalni požeški proizvodi uključujući i broj posjetitelja ovih događanja.	10 promocija 500 posjetitelja	2020.	6 mj	TZ Grada Požega, Grad Požega, Izvješća organizatora
Broj restorana koji nude proizvode lokalnih poljoprivrednika	broj	Uključivanje i aktivna suradnja sa turističkim i ugostiteljskim sektorom doprinijet će jačanju sinergije te stvoriti dodatne kanale distribucije koji će unaprijediti poslovanje u oba sektora (jačanje proizvodnje i promidžbe). Pokazatelj mjeri broj ugostiteljskih objekata koji su uvrstili lokalne poljoprivredne proizvode u svoju ponudu.	5	2020.	12 mj	TZ Grada Požega, Sporazumi / Ugovori ugostiteljskih poslovnih subjekata
Broj edukacija i broj polaznika	broj	Edukacija lokalnih poljoprivrednih proizvođača o načinima prezentacije, prodaje i kontrole kvalitete potaknut će veću aktivnost u poljoprivrednom sektoru te unaprijediti kvalitetu proizvoda koji će uspješno konkurirati na domaćem ali i vanjskom tržištu. Pokazatelj mjeri broj održanih edukacija koje o važnosti prezentacije i kontrole kvalitete poljoprivrednih proizvoda te broj polaznika ciljane skupine (poljoprivredni proizvođači).	10 edukacija 300 polaznika	2020.	6 mj	Izvješća / Ugovori pružatelja usluga edukacije
Broj proizvoda obuhvaćenih jedinstvenim „brendom“	broj	Brendiranje proizvoda predstavlja jedan od najvažnijih alata promocije te omogućuje olakšani plasman proizvoda na svim tržišnim razinama stvarajući pritom pozitivne učinke u okviru jačanja sveukupne prepoznatljivosti destinacije. Pokazatelj mjeri broj proizvoda koji su zadovoljili standarde kvalitete i obuhvaćeni su jedinstvenim brendom.	5	2020.	12 mj	TZ Grada Požega, HGK, DZIV

PRIORITET 1.5. Povećati kvalitetu turističke ponude i osigurati veću prepoznatljivost grada na turističkom tržištu

Prioritet		1.5. Povećati kvalitetu turističke ponude i osigurati veću prepoznatljivost grada na turističkom tržištu				
Mjera	1.5.1. Unaprijediti gastronomsku ponudu koristeći postojeću gastronomsku i enološku baštinu					
Svrha	Oživjeti i očuvati bogatu gastronomsku i enološku baštinu Požege te na njenim temeljima razvijati turističku ponudu (gastroturizam i enoturizam).					
Očekivani rezultat/i	r Povećana prepoznatljivost gastronomske i enološke baštine Požege od strane domaćih i stranih gostiju					
Aktivnosti/projekti	<ul style="list-style-type: none"> • Organizacija manifestacija s ciljem promicanja gastronomske i enološke ponude Požege • Edukacija turističkih djelatnika o gastronomskoj i enološkoj baštini • Poticanje hotela i restorana na ponudu baziranu na tradicionalnoj kuhinji požeškog kraja • Degustacijska sala – voćne rakije 					
Nositelji	Grad Požega, Gradski muzej, Turistička zajednica Grada Požege, Obrt Willijams, restorani, hoteli					
Pokazatelj ostvarenja			Ciljana vrijednost		Učestalost praćenja	Izvor
Definicija	Jedinica	Opis	Vrijednost	Godina		
Broj gastro-eno manifestacija i broj posjetitelja	broj	Gastronomska i enološka baština Požege predstavlja niz višestruko iskoristivih potencijala koji istovremeno doprinose jačanju turističke ponude, ugostiteljskih usluga te poljoprivredne proizvodnje. Pokazatelj mjeri broj održanih manifestacija na kojima su promovirani požeški gastronomski i enološki proizvodi te broj posjetitelja ovih događanja.	25 manifestacija 12.500 posjetitelja	2020.	6 mj	TZ Grada Požege, Grad Požega, Izvješća organizatora
Broj edukacija o gastro-eno baštini i broj polaznika	broj	Edukacija djelatnika u turizmu o gastronomskoj i enološkoj baštini Požeške kotline omogućit će jačanje prepoznatljivosti kvalitete lokalnih proizvoda te dodatno promovirati grad Požegu kao visokokvalitetnu turističku destinaciju. Pokazatelj mjeri broj edukacija o važnosti promocije i očuvanja gastronomske i enološke baštine te broj polaznika edukacija.	10 edukacija 200 polaznika	2020.	6 mj	Ugovori / Sporazumi pružatelja usluga edukacije, Izvješća nositelja mjere o provedenim edukativnim aktivnostima

Broj turističkih objekata koji temelje ponudu na gastro-eno baštini Požege	broj	Turistički objekti koji svoju ponudu temelje na lokalnim gastronomskim i enološkim proizvodima izravno potiču razvoj lokalnog gospodarstva uključujući i one uslužne sektore koji izravno sudjeluju u razvoju turističke ponude grada. Pokazatelj mjeri broj turističkih objekata koji su uvrstili lokalne gastronomske i enološke proizvode u svoju ponudu.	6	2020.	12 mj	TZ Grada Požege, Sporazumi / Ugovori turističkih poslovnih subjekata
Broj projekata s ciljem promocije gastro-eno baštine	broj	Aktivna priprema i provedba projekata koji promoviraju lokalne gastronomske i enološke proizvode dodatno povećavaju njihov plasman na tržištu te stvaraju nove kanale distribucije putem kojih se povećava broj krajnjih korisnika. Pokazatelj mjeri broj provedenih projekata putem kojih je unaprijeđena prepoznatljivost gastronomske i enološke baštine na domaćem i vanjskom tržištu.	5	2020.	12 mj	TZ Grada Požege, Izvješća nositelja mjere o provedbi projekta

Prioritet		1.5. Povećati kvalitetu turističke ponude i osigurati veću prepoznatljivost grada na turističkom tržištu	
Mjera	1.5.2. Poticati selektivne oblike turizma (eno, gastro, ciklo, kulturni, zdravstveni, ruralni i vjerski) koristeći gastro i eno baštinu, prirodna bogatstva i očuvani okoliš, cjelogodišnju sezonu te postojeće sadržaje		
Svrha	Razviti diversificiranu turističku ponudu grada Požege koristeći postojeću gastronomsku, enološku, kulturnu i prirodnu baštinu s ciljem stvaranja turističke atrakcije i povećanja prepoznatljivosti požeškog kraja. Pokriti cijelu godinu atraktivnim turističkim sadržajima.		
Očekivani rezultat/i	<i>r</i> Povećana turistička vrijednost i prepoznatljivost Požege <i>r</i> Produljena turistička sezona		
Aktivnosti/projekti	<ul style="list-style-type: none"> • Muzej u loncu • Projekt Zlatni lug • Projekt uređenja vidikovca • Rekonstrukcija gradskih bazena u Požegi • Rekonstrukcija i uređenje požeških vinskih cesta • Obnova i uređenje parka Stari Grad 		

	<ul style="list-style-type: none"> • Thallerov ljekoviti hram • Preuređenje gradskog prostora u Požešku kuću slavnih • Uređenje parkova i šetnica na području grada Požege i prigradskih naselja • Izrada i brendiranje požeškog suvenira • Dogradnja i adaptacija hotela Grgin dol • Brdske biciklističke staze • Aurea Fest • Smeđa signalizacija • Otvaranje hostela na Trgu Svetog Trojstva 					
Nositelji	Grad Požega, Turistička zajednica Grada Požege, OPG Thomas Heinz Pandžić, Udruga „Odred izviđača Jozo Koutni“, KRUG, Gradska knjižnica, Požeška dolina d.d., Požega Impex d.o.o.					
Pokazatelj ostvarenja			Ciljana vrijednost		Učestalost praćenja	Izvor
Definicija	Jedinica	Opis	Vrijednost	Godina		
Broj manifestacija	broj	Pokazatelj mjeri broj turističkih i kulturnih manifestacija kojima se pozitivno utječe na prepoznatljivost grada Požege kao turističke destinacije.	65	2020.	6 mj	TZ Grada Požega, Grad Požega, Izvešća organizatora
Broj novoizgrađenih turističkih sadržaja	broj	Novi turistički sadržaji utječu na diversifikaciju ponude i otvaraju mogućnost za dodatno proširenje ponude prema novim turističkim skupinama. Pokazatelj mjeri broj novih sadržaja koji izravno utječu na povećanje broja dolazaka posjetitelja.	5	2020.	12 mj	Grad Požega, TZ Grada Požega
Broj obnovljenih / uređenih sadržaja	broj	Obnovljeni turistički sadržaji pozitivno utječu na kvalitetu turističke ponude, sprječavaju negativne efekte i doprinose održavanju broja posjetitelja. Pokazatelj mjeri broj obnovljenih i uređenih turističkih sadržaja koji obogaćuju turističku ponudu grada Požege.	5	2020.	12 mj	Grad Požega, TZ Grada Požega
Broj posjetitelja na godišnjoj razini	broj	Povećanje broja posjetitelja najbolji je pokazatelj uspješnosti razvoja turističke ponude grada Požege te izravno doprinosi održivosti turističke djelatnosti. Pokazatelj mjeri turistički promet Požege na godišnjoj razini (dolasci).	200.000	2020.	12 mj	TZ Grada Požega, DZS

Broj noćenja na godišnjoj razini	broj	Povećanje broja noćenja ukazuje na kvalitetu i raspoloživost smještajnih kapaciteta grada Požege ali i na sveopću kvalitetu turističke ponude koja utječe na produljenje boravka posjetitelja. Pokazatelj mjeri turistički promet Požege na godišnjoj razini (noćenja).	15.000	2020.	12 mj	TZ Grada Požege, DZS
----------------------------------	------	---	--------	-------	-------	----------------------

Prioritet 1.5. Povećati kvalitetu turističke ponude i osigurati veću prepoznatljivost grada na turističkom tržištu						
Mjera	1.5.3. Umrežavanje turističkih subjekata koristeći zajedničko i prepoznatljivo ime Zlatna dolina					
Svrha	Svrha umrežavanja je zajednički nastup na sajmovima, organiziranje stručnih edukacija za članove klastera, održavanje zajedničkih prezentacija, osmišljavanje i provedba projekata radi unaprjeđenja turističkih sadržaja, poboljšane promocije grada i povećanja konkurentnosti članica prilikom nastupa na regionalnom i globalnom tržištu.					
Očekivani rezultat/i	<ul style="list-style-type: none"> r Povećanje konkurentnosti subjekata u turizmu r Unaprjeđena promocija grada 					
Aktivnosti/projekti	<ul style="list-style-type: none"> • Analiza stanja i mogućnosti povezivanja turističkih subjekata • Osnivanje klastera „Zlatna dolina“ 					
Nositelji	Grad Požege, Turistička zajednica grada Požege					
Pokazatelj ostvarenja			Ciljana vrijednost		Učestalost praćenja	Izvor
Definicija	Jedinica	Opis	Vrijednost	Godina		
Broj nastupa na sajmovima	broj	Zajednički nastup na sajmovima u okviru klastera "Zlatna dolina" istovremeno promovira sve segmente turističke ponude na području grada stvarajući tako optimalan učinak za njihov daljnji razvoj uključujući i doprinos održivosti klastera. Pokazatelj mjeri broj sajmovi na kojima su zajednički nastupili relevantni turistički subjekti članovi klastera "Zlatna dolina".	10	2020.	6 mj	TZ Grada Požege, Grad Požege, Izvješća organizatora
Broj održanih edukacija za članice klastera i broj polaznika	broj	Edukacija članica klastera predstavlja nezaobilazan element putem kojeg se osigurava stabilnost klastera te istovremeno omogućava primjenu optimalnih rješenja vezanih za uspješnu promociju djelatnosti klastera. Pokazatelj mjeri	10	2020.	6 mj	Ugovori / Sporazumi pružatelja usluga edukacije, Izvješća nositelja mjere o provedenim edukativnim aktivnostima

		broj edukacija o upravljanju i potencijalima turističkih klastera te broj polaznika edukacija.				
Broj osmišljenih i provedenih projekata	broj	Priprema i provedba projekata vezanih za unaprjeđenje djelatnosti klastera izravno doprinosi jačanju cjelokupne turističke ponude na području obuhvata klastera, jačanju konkurentnosti turističkih subjekata članica klastera te općoj turističkoj promociji grada. Pokazatelj mjeri broj provedenih projekata putem kojih se unaprjeđuje učinkovitost djelovanja članica klastera te razvoj postojećih i novih turističkih sadržaja.	5	2020.	12 mj	Izvešća nositelja mjere o provedbi projekta

PRIORITET 2.1.Osigurati potpunu (opravdanu) pokrivenost područja jedinice lokalne samouprave vodovodnom i kanalizacijskom mrežom i sustavom pročišćavanja

Prioritet	2.1.Osigurati potpunu (opravdanu) pokrivenost područja jedinice lokalne samouprave vodovodnom i kanalizacijskom mrežom i sustavom pročišćavanja					
Mjera	2.1.1. Poboljšati eksploataciju prirodnih resursa u skladu s postojećim zakonodavnim okvirom					
Svrha	Područje grada Požege izuzetno je bogato vodnim resursima. Kako bi se taj potencijal očuvao te iskoristio na najbolji mogući način potrebna su daljnja ulaganja prvenstveno u povećanje kakvoće vode i zaštitu postojećih vodocrpilišta te ulaganja u povećanje vodoopskrbnih kapaciteta.					
Očekivani rezultat/i	<i>r</i> Osigurana zaštita i povećana kakvoća vode iz izvorišta koja se koriste za javnu vodoopskrbu <i>r</i> Povećani vodoopskrbni kapaciteti					
Aktivnosti/projekti	<ul style="list-style-type: none"> Izgradnja postrojenja za demanganizaciju 					
Nositelji	Grad Požega, Tekija d.o.o., Hrvatske vode					
Pokazatelj ostvarenja			Ciljana vrijednost		Učestalost praćenja	Izvor
Definicija	Jedinica	Opis	Vrijednost	Godina		
Broj stanovnika priključenih na	broj	Odgovarajuća opskrbljenost stanovništva pitkom vodom preduvjet je osiguranja osnovnih potreba kojima se mjeri prihvatljivost životnog standarda.	24.000	2020.	12 mj	Grad Požega, Tekija d.o.o.

vodoopskrbni sustav		Pokazatelj mjeri povećanje broja stanovnika koji imaju osiguran pristup pitkoj vodi.				
Broj km izgrađenog / obnovljenog vodoopskrbnog sustava	km	Infrastrukturna izgrađenost i obnovljen vodoopskrbni sustav fizički su pokazatelj dostupnosti pitke vode na području grada Požege. Ovim se pokazateljem mjeri duljina izgrađene / obnovljene vodoopskrbne mreže.	Obnovljeni cjevovod 5.774	2020.	12 mj	Grad Požega, Tekija d.o.o.
Broj istraživanja (hidrološka, geološka, kemijska)	broj	Znanstvena istraživanja doprinose razumijevanju lokalne problematike vezane uz vodoopskrbu i pomažu prilikom odabira strategije za kvalitetno upravljanje vodama. Pokazateljem se mjeri broj i vrsta provedenih istraživanja koja daju relevantne podatke o vodonosnim područjima, kapacitetu izvorišta i kvaliteti vode.	1	2016.	12 mj	Grad Požega, Izvješća znanstvenih institucija o rezultatima istraživanja
Kakvoća vode	%	Osim dostupnosti, kakvoća pitke vode omogućava osigurava kvalitetu života, ali i omogućava razvoj mnogih gospodarskih djelatnosti kojima je potrebna voda visoke kvalitete. Pokazatelj mjeri relevantne kemijske parametre koji utječu na kvalitetu vode.	10	2020.	1 mj	Tekija d.o.o. , ZJZ Požeško-slavonske županije, HZJZ
Broj projekata s ciljem povećanja kvalitete vode vodocrpilišta	broj	Povećanju kvalitete pitke vode doprinose projekti koji pozitivno utječu na kvalitativni omjer kemijskih elemenata vode. Pokazatelj mjeri broj projekata kojima se poboljšava kvaliteta vode za piće.	1	2020.	12 mj	Grad Požega, Izvješća nositelja mjere o provedbi projekta

Prioritet	2.1.Osigurati potpunu (opravdanu) pokrivenost područja jedinice lokalne samouprave vodovodnom i kanalizacijskom mrežom i sustavom pročišćavanja
Mjera	2.1.2. Završiti proces pročišćavanja otpadnih voda na način u potpunosti prihvatljiv za okoliš
Svrha	Svrha mjere je povećanje kvalitete života stanovništva i postizanje propisanih standarda u zaštiti okoliša kroz izgradnju i modernizaciju sustava kanalizacije i sustava pročišćavanja otpadnih voda.
Očekivani rezultat/i	<i>r</i> Unaprijeđen sustav odvodnje i pročišćavanja otpadnih voda
Aktivnosti/projekti	<ul style="list-style-type: none"> Izgradnja i modernizacija vodno komunalne infrastrukture grada Požege i prigradskih naselja Izgradnja vodovoda i kanalizacije na području grada Požege

		<ul style="list-style-type: none"> Izgradnja centralnog uređaja za pročišćavanje otpadnih voda –II. i III. stupanj pročišćavanja, rekonstrukcija dijela kanalizacije grada Požege, Izgradnja magistralnog vodovoda u okviru Aglomeracije Požege 				
Nositelji		Grad Požega, Tekija d.o.o.				
Pokazatelj ostvarenja			Ciljana vrijednost		Učestalost praćenja	Izvor
Definicija	Jedinica	Opis	Vrijednost	Godina		
Broj stanovnika priključenih na kanalizacijsku mrežu	broj	Razvijenost kanalizacijske mreže pozitivno utječe na čistoću otpadnih voda prije njihova ispuštanja u recipijent te istovremeno smanjuje zagađenje okoliša na mjestu njegova nastanka. Pokazatelj mjeri povećanje broja stanovnika koji imaju osiguran pristup kanalizacijskoj mreži.	679	2020.	12 mj	Grad Požega, Tekija d.o.o.
Broj stanovnika priključenih na sustav za pročišćavanje otpadnih voda	broj	Sustav za pročišćavanje otpadnih voda sastoji se od 6 uređaja za pročišćavanje otpadnih voda, a centralni uređaj za pročišćavanje otpadnih voda grada Požege za sada provodi samo mehaničku obradu otpadnih voda. Ovaj pokazatelj mjeri koliko je stanovnika izravno priključeno na sustav za pročišćavanje otpadnih voda.	679	2020.	12 mj	Grad Požega, Tekija d.o.o.
Broj gospodarstvenika priključenih na kanalizacijski sustav	broj	Razvijenost kanalizacijske mreže pozitivno utječe na čistoću otpadnih voda prije njihova ispuštanja u recipijent te istovremeno smanjuje zagađenje okoliša na mjestu njegova nastanka. Pokazatelj mjeri povećanje broja gospodarstvenika, odnosno radnih pogona koji imaju osiguran pristup kanalizacijskoj mreži.	680	2020.	12 mj	Grad Požega, Tekija d.o.o.
Broj km izgrađenog / obnovljenog kanalizacijskog sustava	km	Stupanj izgrađenosti kanalizacijskog sustava izravno utječe na smanjenje zagađenja okoliša na mjestu nastanka te mogućnost odvodnje otpadnih voda na sustave za pročišćavanje. Ovim se pokazateljem mjeri duljina izgrađenog / obnovljenog kanalizacijskog sustava.	20.189	2020.	12 mj	Grad Požega, Tekija d.o.o.

Prioritet 2.1.Osigurati potpunu (opravdanu) pokrivenost područja jedinice lokalne samouprave vodovodnom i kanalizacijskom mrežom i sustavom pročišćavanja						
Mjera	2.1.3. Izraditi studijsko-projektnu dokumentaciju za ključne projekte					
Svrha	Izraditi tehničku dokumentaciju kako bi nužno potrebni projekti iz područja gospodarenja komunalnim otpadnim vodama bili spremni za prijavu na nadolazeće natječaje iz EU.					
Očekivani rezultat/i	<i>r</i> Stvoreni preduvjeti za prijavu projekta Aglomeracija Požege na EU natječaje					
Aktivnosti/projekti	<ul style="list-style-type: none"> Izrada Idejnih i glavnih projekata izgradnje i rekonstrukcije vodovodnih i kanalizacijskih mreža Izrada studijske dokumentacije i prijava Aglomeracije Požege za sufinanciranje sredstvima EU 					
Nositelji	Grad Požege, Tekija d.o.o					
Pokazatelj ostvarenja			Ciljana vrijednost		Učestalost praćenja	Izvor
Definicija	Jedinica	Opis	Vrijednost	Godina		
Broj i vrsta tehničke dokumentacije	broj	Unaprjeđivanje sustava vodoopskrbe i odvodnje moguće je započeti isključivo na temelju kvalitetno pripremljene tehničke dokumentacije usklađene sa relevantnim zakonskim propisima kojima se regulira ovaj sektor. Ovaj pokazatelj mjeri broj i vrstu izrađenih tehničkih dokumenata potrebnih za dobivanje odgovarajućih dozvola uključujući i ispunjavanje formalnih uvjeta prihvatljivosti prilikom prijave na natječaje EU fondova.	4	2016.	3 mj	Grad Požege, Tekija d.o.o.

PRIORITET 2.2. Poboljšati sustav održivog gospodarenja otpadom u gradu Požegi

Prioritet 2.2. Poboljšati sustav održivog gospodarenja otpadom u gradu Požegi	
Mjera	2.2.1. Izgradnja (preostalog) dijela objekata za gospodarenje otpadom
Svrha	Smanjenje štetnog djelovanja otpada na ljudsko zdravlje i okoliš te izdvajanje korisnih materijala iz otpada i njegovo ponovo korištenje radi očuvanja prirodnih resursa (recikliranje).
Očekivani rezultat/i	<i>r</i> Izgrađen održiv sustav upravljanja otpadom

Aktivnosti/projekti		<ul style="list-style-type: none"> • Izgradnja centra za gospodarenje otpadom (CGO) na lokaciji Vinogradine • Izgradnja kompostane za zeleni otpad na odlagalištu otpada „Vinogradine • Izgradnja gospodarskog kruga komunalnog društva Komunalac Požega d.o.o. • Izgradnja sortirnice korisnog otpada na odlagalištu otpada „Vinogradine“ 				
Nositelji		Grad Požega, Požeško-slavonska županija, Komunalac Požega d.o.o.				
Pokazatelj ostvarenja			Ciljana vrijednost		Učestalost praćenja	Izvor
Definicija	Jedinica	Opis	Vrijednost	Godina		
Broj stanovnika obuhvaćenih organiziranim prikupljanjem komunalnog otpada	broj	Organizirano sakupljanje otpada smanjuje stupanj zagađenja na mjestu nastanka, olakšava postupak recikliranja te smanjuje štetno djelovanje na okoliš i ljudsko zdravlje. Pokazatelj mjeri povećanje broja stanovnika (udio) koji se nalaze u sustavu organiziranog sakupljanja komunalnog otpada.	26.400	2020.	12 mj	Grad Požega, Komunalac Požega d.o.o.
Količina obrađenog komunalnog otpada (tona)	t	Unaprjeđenjem sustava obrade otpada (građevni, biorazgradivi i sl.) smanjuje se zagađenje okoliša te povećava kapacitet odgovarajućeg načina njegove uporabe. Pokazatelj mjeri smanjenje količine otpada na području grada.	4.700	2020.	12 mj	Grad Požega, Komunalac Požega d.o.o.
Količina recikliranog komunalnog otpada (tona)	t	Sortiranje i reciklaža, osim što pozitivno doprinose smanjenju zagađenja okoliša, omogućavaju i ponovno korištenje sekundarnih sirovina štedeći tako prirodne resurse. Pokazatelj mjeri količinu otpada koji je podvrgnut procesu sortiranja i recikliranja.	1.600	2020.	12 mj	Grad Požega, Komunalac Požega d.o.o.

Prioritet	2.2. Poboljšati sustav održivog gospodarenja otpadom u gradu Požegi
Mjera	2.2.2. Promicati razvrstavanje otpada u domaćinstvima
Svrha	Recikliranje otpada moguće je samo ako je otpad odvojeno skupljan. Iz tog razloga nužno je jačanje ekološke svijesti svih građana i promicanje razvrstavanja otpada u domaćinstvima, vrtićima, školama, svim poslovnim i gospodarskim subjektima.

Očekivani rezultat/i		r Povećana količina odvojeno skupljenog otpada u Požegi				
Aktivnosti/projekti		<ul style="list-style-type: none"> Izrada i provedba programa edukacije za promicanje razvrstavanja otpada Nabava komunalne opreme 				
Nositelji		Grad Požega, Komunalac Požega d.o.o.				
Pokazatelj ostvarenja			Ciljana vrijednost		Učestalost praćenja	Izvor
Definicija	Jedinica	Opis	Vrijednost	Godina		
Broj obrazovnih institucija uključenih u program promicanja razvrstavanja otpada	broj	Razvrstavanje otpada odraz je visoke razine ekološke svijesti kod svih građana, a ključnu ulogu nose obrazovne institucije koje u okviru svojih programa educiraju polaznike o važnosti održivog gospodarenja otpadom. Pokazatelj mjeri zastupljenost obrazovnih institucija na području grada Požega koje aktivno sudjeluju i promiču program razvrstavanja otpada.	16	2020.	6 mj	Sporazumi nositelja mjere o suradnji sa obrazovnim institucijama
Broj gospodarstvenika uključenih u program promicanja razvrstavanja otpada	broj	Gospodarstvo kao proizvođač velikih količina otpada ima posebno važnu ulogu u razvrstavanju i održivom gospodarenju otpadom. Pokazatelj mjeri zastupljenost gospodarskih subjekata koji putem programa podržavaju i prakticiraju razvrstavanje otpada na mjestu njegova nastanka.	700	2020.	6 mj	Grad Požega, Komunalac Požega d.o.o.
Broj domaćinstva obuhvaćenih programom promicanja razvrstavanja otpada	broj	Domaćinstva su glavni proizvođači komunalnog otpada, ali zbog velikog potencijala primarne reciklaže razvrstavanje će otpada u takvom okruženju redovito stvarati pozitivne ekološke i gospodarske učinke. Pokazatelj mjeri ekološku osviještenost stanovništva koje aktivno sudjeluje u programu razvrstavanja otpada.	7.100	2020.	6 mj	Grad Požega, Komunalac Požega d.o.o.
Količina odvojeno sakupljenog komunalnog otpada (tona)	t	Odvojeno sakupljanje komunalnog otpada smatra se prvim korakom u procesu recikliranja, a doprinosi smanjenju količine nerazvrstanog otpada te povećava količinu i kvalitetu sekundarnih sirovina u cilju njihova ponovna korištenja. Pokazateljem se mjeri količina različitih kategorija sakupljenog otpada koji je zbrinut u okviru komunalnih djelatnosti.	1.600	2020.	12 mj	Grad Požega, Komunalac Požega d.o.o.

Prioritet		2.2. Poboljšati sustav održivog gospodarenja otpadom u gradu Požegi				
Mjera	2.2.3. Potaknuti dalji razvoj reciklažnih dvorišta i popratne infrastrukture					
Svrha	Svrha mjere je izgradnja objekata namijenjenih razvrstavanju i privremenom skladištenju posebnih vrsta otpada iz kućanstava i gospodarskih subjekata.					
Očekivani rezultat/i	r Stvoreni preduvjeti za pravilno razvrstavanje i skladištenje komunalnog otpada					
Aktivnosti/projekti	<ul style="list-style-type: none"> Izgradnja reciklažnog dvorišta u Industrijskoj ulici u Požegi Izgradnja reciklažnog dvorišta na odlagalištu Vinogradine 					
Nositelji	Grad Požega, Komunalac Požega d.o.o.					
Pokazatelj ostvarenja			Ciljana vrijednost		Učestalost praćenja	Izvor
Definicija	Jedinica	Opis	Vrijednost	Godina		
Broj projektne dokumentacije	broj	Tehnička pripremljenost mjeri se brojem i vrstom tehničke dokumentacije izrađene u skladu s relevantnim zakonskim propisima kojima se regulira građenje i održivo gospodarenje otpadom. Pokazatelj mjeri stupanj zrelosti projektno-tehničke dokumentacije potrebne za izgradnju planiranih reciklažnih dvorišta.	2	2016.	3 mj	Grad Požega
Broj novoizgrađenih reciklažnih dvorišta	broj	Reciklažno dvorište je građevina namijenjena razvrstavanju i privremenom skladištenju posebnih vrsta otpada, a služi kao poveznica između kućanstava i gospodarskih subjekata sa ovlaštenim obrađivačima otpada. Ovim se pokazateljem mjeri broj izgrađenih reciklažnih dvorišta koja su planirana u okviru održivog gospodarenja otpada na području grada Požege.	2	2017.	12 mj	Grad Požega, Komunalac Požega d.o.o., MZOIP (Očevidnik RD), Područni ured za katastar, Zemljišno-knjižni odjel

PRIORITET 2.3. Omogućiti bolju prometnu povezanost i kvalitetu prometa i prometnica u gradu

Prioritet		2.3. Omogućiti bolju prometnu povezanost i kvalitetu prometa i prometnica u gradu				
Mjera	2.3.1. Izgraditi ključne prometnice na području grada					
Svrha	Unaprijediti cestovnu infrastrukturu grada Požege i okolice kako bi se riješio problem oborinskih voda, smanjilo onečišćenje prašinom i osigurala bolja prometna povezanost i sigurnost.					
Očekivani rezultat/i	<i>r</i> Unaprijeđeni i izgrađeni novi cestovni pravci					
Aktivnosti/projekti	<ul style="list-style-type: none"> Izgradnja i uređenje nerazvrstanih cesta grada Požege i prigradskih naselja Rješavanje imovinsko pravnih odnosa u svrhu izgradnje prometnica Izgradnja i dodatna ulaganja u prometnice i mostove 					
Nositelji	Grad Požega					
Pokazatelj ostvarenja			Ciljana vrijednost		Učestalost praćenja	Izvor
Definicija	Jedinica	Opis	Vrijednost	Godina		
Duljina izgrađenih / obnovljenih prometnica	km	Izgradnja i obnova prometne mreže doprinosi boljoj povezanosti na području grada te pozitivno utječe na opći gospodarski razvitak (razvoj prometnih veza, komunalni standard, zaštita okoliša i sl.). Pokazatelj mjeri broj kilometara izgrađenih / obnovljenih prometnih pravaca.	8	2020.	12 mj	Grad Požega

Prioritet		2.3. Omogućiti bolju prometnu povezanost i kvalitetu prometa i prometnica u gradu				
Mjera	2.3.2. Kreirati i provesti rješenja za probleme prometa u mirovanju i pješačkog prometa					
Svrha	Smanjiti prometnu gužvu i buku te povećati dostupnost sadržaja i institucija smještenih u gradskoj jezgri. Nadalje mjerom će se riješiti sigurnost pješaka i biciklista u gradu, ali i na prigradskim prometnicama					
Očekivani rezultat/i	<i>r</i> Smanjen negativan utjecaj prometa u gradskoj jezgri <i>r</i> Povećana sigurnost sudionika u prometu u gradu i na prigradskim prometnicama					

Aktivnosti/projekti		<ul style="list-style-type: none"> • Izgradnja podzemne garaže • Izgradnja gradskog parkirališta • Pješačka zona Požega • Izgradnja prilaznog puta po lijevoobalnom nasipu rijeke Orljave • Izgradnja pješačke i biciklističke staze za 5 prigradskih naselja • Izgradnja i uređenje nogostupa prigradskih naselja 				
Nositelji		Grad Požega				
Pokazatelj ostvarenja			Ciljana vrijednost		Učestalost praćenja	Izvor
Definicija	Jedinica	Opis	Vrijednost	Godina		
Duljina novoizgrađenih pješačkih i biciklističkih staza uz prometnice	km	Izgrađene pješačke površine i biciklistička prometna infrastruktura, uključujući i prostor na prigradskim područjima, temelj su sigurnosti pješaka i biciklista kao aktivnih sudionika u prometu. Pokazatelj mjeri duljinu novoizgrađenih pješačkih i biciklističkih staza uz prometnice.	6,8	2020.	12 mj	Grad Požega
Novoizgrađena parkirališna i garažna mjesta	m2	Osigurane i uređene površine namijenjene za promet u mirovanju izravno doprinose sigurnosti u prometu, uređenijoj gradskoj jezgri i stvaraju mogućnost za proširenje pješačkih zona. Pokazatelj mjeri površinu novoizgrađenih parkirališnih i garažnih mjesta uključujući i površinu parkirnih mjesta u planiranim podzemnim garažama.	8.450	2020.	12 mj	Grad Požega

PRIORITET 2.4. Promicati korištenje obnovljivih izvora energije

Prioritet	2.4. Promicati korištenje obnovljivih izvora energije
Mjera	2.4.1. Izgraditi pogon za kogeneraciju
Svrha	Iskoristiti učinkovitost postrojenja za kogeneraciju u svrhu smanjenja upotrebe energenata, smanjenja troškova proizvodnog procesa (troškovi grijanja) te pozitivnog utjecaja na okoliš kroz smanjenje emisije stakleničkih plinova.

Očekivani rezultat/i	<i>r</i> Smanjena upotreba energenata <i>r</i> Smanjena emisija stakleničkih plinova					
Aktivnosti/projekti	<ul style="list-style-type: none"> Izgradnja toplovođa od kogeneracijskog postrojenja do ključnih korisnika 					
Nositelji	Grad Požega, Požeško-slavonska županija, SPIN VALIS d.d.					
Pokazatelj ostvarenja			Ciljana vrijednost		Učestalost praćenja	Izvor
Definicija	Jedinica	Opis	Vrijednost	Godina		
Broj korisnika priključenih na kogeneraciju	broj	S obzirom da kogeneracijska postrojenja iz jednog energenta istovremeno proizvode električnu i toplinsku energiju, povećano korištenje ovako dobivene energije smanjuje potrošnju primarnog goriva ali i emisiju stakleničkih plinova. Pokazatelj mjeri stupanj korištenja kogeneracijski dobivene energije kroz broj korisnika priključenih na postrojenje.	5	2020.	6 mj	Grad Požega, Pružatelj energetske usluge

Prioritet	2.4. Promicati korištenje obnovljivih izvora energije					
Mjera	2.4.2. Poticanje energetske učinkovitosti objekata u javnom i privatnom sektoru					
Svrha	Promicanje učinkovitog korištenja energije u svim objektnima javne i privatne namjene radi održivog razvoja Požege.					
Očekivani rezultat/i	<i>r</i> Smanjeni troškovi energije u javnom i privatnom sektoru <i>r</i> Smanjena emisija stakleničkih plinova					
Aktivnosti/projekti	<ul style="list-style-type: none"> Poticanje energetske učinkovitosti obiteljskih kuća Projekt energetske obnove javnih objekata na području grada Požege i prigradskih naselja Projekt energetske obnove poslovnih objekata na području grada Požege Energetski savjetnici za kućanstva s niskim primanjima u Požegi Energetska obnova gimnastičke dvorane Sokol Projekt povećanja energetske učinkovitosti javne rasvjete Izgradnja javne rasvjete Povećanje energetske učinkovitosti sustava grijanja u naselju Babin Vir 					
Nositelji	Grad Požega, vlasnici obiteljskih kuća, vlasnici poslovnih objekata					

Pokazatelj ostvarenja			Ciljana vrijednost		Učestalost praćenja	Izvor
Definicija	Jedinica	Opis	Vrijednost	Godina		
Broj kućanstva koja su koristila poticaje namijenjene energetskej učinkovitosti	broj	S obzirom da su zgrade najveći pojedinačni potrošači energije, a i zbog njihovog dugog životnog vijeka, energetska obnova zgrada izravno doprinosi smanjenju energetske potrošnje i štiti okoliš. Pokazatelj mjeri koliko je kućanstava pristupilo energetskej obnovi stambenih objekata.	250	2020.	12 mj	Grad Požega, FZOEU
Broj zahvata s ciljem poboljšanja energetske učinkovitosti na javnim objektima	broj	Javni objekti također predstavljaju velike potrošače energije, a zbog nepovoljnog energetskeg standarda, njihovom se obnovom nastoji povećati učinkovitost potrošnje. Pokazatelj mjeri broj izvedenih radova i zahvata povezanih sa energetskeom obnovom zgrada u javnom sektoru.	20	2020.	12 mj	Grad Požega, FZOEU
Broj zahvata s ciljem poboljšanja energetske učinkovitosti na gosp. objektima	broj	Gospodarski objekti s obzirom na funkciju koju obavljaju predstavljaju potrošače na kojima je moguće poboljšati energetske učinkovitost i tako dodatno smanjiti potrošnju energije na području grada Požege. Pokazatelj mjeri broj izvedenih radova i zahvata usmjerenih na energetske obnovu gospodarskih objekata.	50	2020.	12 mj	Grad Požega, FZOEU
Broj savjetovanja građana	broj	Osviještenost o učinkovitom korištenju energije kod građanstva izravno potiče racionalizaciju potrošnje uključujući i zahvate energetske obnove. Pokazatelj mjeri broj provedenih savjetovanja o energetskej učinkovitosti u kućanstvima.	15	2020.	6 mj	Grad Požega, Sporazumi / Ugovori pružatelja savjetodavnih usluga

PRIORITET 2.5. Osigurati zaštitu od štetnog djelovanja voda i drugih elementarnih nepogoda

Prioritet		2.5. Osigurati zaštitu od štetnog djelovanja voda i drugih elementarnih nepogoda				
Mjera	2.5.1. Poboljšati sustav mikroakumulacija i akumulacija za zaštitu Požege od poplava					
Svrha	Grad Požega pripada najvećim djelom slivnom području "Orljava - Londža", kojeg karakteriziraju vodotoci s uglavnom nestabilnim koritima koja se pri nepovoljnim vremenskim uvjetima (dugotrajne i obilne kiše, topljenje velikih količina snijega) izljevaju i stvaraju poplavne vode. Svrha mjere je sprečavanje nepogoda uzrokovanih obilnim kišama (zaštita ljudi i imovine od poplava) kroz sustav retencija.					
Očekivani rezultat/i	<i>r</i> Povećana zaštita ljudi i imovine od štetnog djelovanja voda					
Aktivnosti/projekti	<ul style="list-style-type: none"> • Retencija „SELIŠTE“ na potoku Komušanac • Retencija „ODOROVAC“ na potoku Odorovac • Retencija „ČUJEVAC“ na potoku Šibovica • Retencija „BASAMAC“ na potoku Basamac • Retencija „DRENİK - SKLOP“ na potoku Drenik • Akumulacija „KAMENSKO“ na potoku Brzaja 					
Nositelji	Hrvatske vode					
Pokazatelj ostvarenja			Ciljana vrijednost		Učestalost praćenja	Izvor
Definicija	Jedinica	Opis	Vrijednost	Godina		
Smanjenje broja poplavljenih objekata	%	Smanjenjem opasnosti od poplava koje nastaju prilikom nepovoljnih vremenskih uvjeta doprinijet će se zaštiti ljudi i imovine te ujedno izbjeći velike materijalne štete. Pokazatelj mjeri porast broja objekata kojima više ne prijete opasnost od poplava nakon izvedenih zaštitnih radova (retencije/akumulacije).	9,9%	2020.	12 mj	Grad Požega, Hrvatske vode

Prioritet							2.5. Osigurati zaštitu od štetnog djelovanja voda i drugih elementarnih nepogoda						
Mjera							2.5.2. Izgraditi i osposobiti prihvatni centar za ugrožene građane u kriznim situacijama						
Svrha							Zbrinjavanje i smještaj stanovništva u slučaju kriznih situacija.						
Očekivani rezultat/i							r Stvoreni preduvjeti za prihvat i smještaj ugroženih građana						
Aktivnosti/projekti							<ul style="list-style-type: none"> Prihvatni centar Glavica 						
Nositelji							Gradsko društvo Crvenog križa Požega						
Pokazatelj ostvarenja				Ciljana vrijednost		Učestalost praćenja	Izvor						
Definicija	Jedinica	Opis		Vrijednost	Godina								
Izrađena tehnička dokumentacija	%	Tehnička dokumentacija predstavlja osnovni preduvjet za realizaciju Prihvatnog centra za ugrožene građane u kriznim situacijama. Izrađuje se sukladno relevantnim zakonskim propisima, a pokazatelj mjeri stupanj pripremljenosti dokumentacije u odnosu na sve faze njene izrade.		100%	2017.	3 mj	Grad Požega						
Uređeno zemljište za gradnju s riješenom komunalnom infrastrukturom	m2	Prije izvođenja radova potrebno je osigurati i pripremiti zemljište te položiti odgovarajuću infrastrukturu. Pokazatelj mjeri stupanj pripreme građevinskog zemljišta te gotovost komunalne infrastrukture u vidu veličine iskorištene površine.		5.500	2020.	6 mj	Grad Požega, Izvješće stručne osobe zadužene za nadzor nad izvođenjem radova						
Izgrađen i opremljen prihvatni centar	broj	Planirani kapaciteti za prihvat građana u kriznim situacijama realizirat će se nakon izgradnje i opremanja prihvatnog centra i tako omogućiti dodatnu sigurnost za stanovništvo. Pokazatelj mjeri konačnu realizaciju planiranog projekta.		Kapacitet za smještaj 100 ljudi	2020.	12 mj	Grad Požega , Gradsko društvo Crvenog križa Požega, Područni ured za katastar, Zemljišno-knjižni odjel						

PRIORITET 3.1. Razviti održive modele zapošljavanja ranjivih skupina, nezaposlenih i tražitelja zaposlenja

Prioritet 3.1. Razviti održive modele zapošljavanja ranjivih skupina, nezaposlenih i tražitelja zaposlenja						
Mjera	3.1.1. Razvoj izvaninstitucionalnih usluga zapošljavanja (klubovi za zapošljavanje)					
Svrha	Osmisliti nove i inovativne usluge za pomoć nezaposlenim osobama koje će nadopunjavati već postojeće institucionalne inicijative s ciljem dodatne pomoći nezaposlenim osobama u pronalasku posla.					
Očekivani rezultat/i	r Smanjenje stope nezaposlenosti u Požegi					
Aktivnosti/projekti	<ul style="list-style-type: none"> • Razvoj programa s ciljem jačanja društvenih vještina nezaposlenih • Centar za informiranje i savjetovanje o karijeri (CISOC) • Klub za zapošljavanje mladih • Moj pametan izbor – pilot projekt uvođenja programa profesionalnog usmjeravanja u osnovne škole • Podrška nezaposlenim VSS u preuzimanju aktivne uloge na tržištu rada • Primjena koncepta razvoja ključnih kompetencija u stvaranju učinkovitih ljudskih potencijala • Mobilnost mladih 					
Nositelji	Grad Požega, HZZ PU Požega					
Pokazatelj ostvarenja			Ciljana vrijednost		Učestalost praćenja	Izvor
Definicija	Jedinica	Opis	Vrijednost	Godina		
Broj i vrsta razvijenih izvaninstitucionalnih usluga za pomoć nezaposlenima	broj	Jačanje izvaninstitucionalnih usluga za pomoć nezaposlenima doprinosi jačanju njihovih vještina i kompetencija potrebnih za uspješno traženje posla. Pokazatelj mjeri broj usluga i programa koji su dostupni nezaposlenim osobama u svrhu povećanja njihove zapošljivosti.	15	2020.	6 mj	Grad Požega, HZZ
Broj osoba kojima su pružene izvaninstitucionalne usluge zapošljavanja	broj	Nezaposlene osobe koje aktivno traže posao imaju veću vjerojatnost stupanja u radni odnos ukoliko su dodatno koristile neku od izvaninstitucionalnih usluga zapošljavanja. Pokazatelj mjeri broj osoba koje su koristile neki od oblika dodatne pomoći u cilju olakšanog pronalaska posla.	500	2020.	6 mj	Grad Požega, HZZ

Prioritet							3.1. Razviti održive modele zapošljavanja ranjivih skupina, nezaposlenih i tražitelja zaposlenja						
Mjera			3.1.2. Razvoj lokalno prilagođenih programa samozapošljavanja u skladu s partnerskim principima										
Svrha			Iako je visoka stopa nezaposlenosti velik problem na razini cijele države, svaki kraj nosi svoje specifičnosti s obzirom na spol, obrazovnu i dobnu strukturu, razvijene i rastuće industrije... Primjena jedinstvenog modela za cijelu Hrvatsku, može samo djelomično riješiti problem nezaposlenosti. Svrha ove mjere je razviti programe zapošljavanja prilagođene specifičnostima Požege.										
Očekivani rezultat/i			r Smanjenje stope nezaposlenosti u Požegi										
Aktivnosti/projekti			<ul style="list-style-type: none"> • Poticanje proaktivnosti mladih nezaposlenih u pronalasku posla • Pобољšanje pristupa rada dugotrajno nezaposlenim osobama kroz AMZ • Povećanje zapošljivosti mladih nezaposlenih osoba kroz AMZ 										
Nositelji			Grad Požega, HZZ PU Požega										
			Pokazatelj ostvarenja		Ciljana vrijednost		Učestalost praćenja		Izvor				
Definicija	Jedinica	Opis			Vrijednost	Godina							
Broj i vrsta razvijenih programa	broj	Kvalitetna identifikacija postojećih potreba na lokalnom tržištu rada pozitivno doprinosi izradi programa zapošljavanja prilagođenih za grad Požegu. Pokazatelj mjeri broj i vrstu programa koji su kreirani na temelju analize ponude i potražnje na lokalnom tržištu rada.			10	2020.	6 mj		Grad Požega, HZZ				
Broj edukacija / treninga / okruglih stolova i broj sudionika	broj	Edukacija i treninzi namijenjeni ranjivim skupinama (mladi i dugotrajno nezaposleni) povećava njihovu informiranost o potrebama lokalnog tržišta rada te jača njihovu konkurentnost. Pokazatelj mjeri broj održanih edukacija / treninga na kojima su prisustvovala ciljane skupine ove mjere.			45 edukacija/ 450 osoba	2020.	6 mj		Grad Požega, HZZ, Ugovori / Sporazumi vanjskih pružatelja usluga				
Broj projekata zapošljavanja	broj	Priprema i provedba projekata zapošljavanja prilagođenih potrebama ciljnih skupina izravno utječe na smanjenje nezaposlenosti na lokalnom tržištu rada. Pokazatelj mjeri broj pripremljenih i			15	2020.	12 mj		Grad Požega, HZZ				

		provedenih projekata koji jačaju zapošljivost ciljnih skupina.				
--	--	--	--	--	--	--

Prioritet							3.1. Razviti održive modele zapošljavanja ranjivih skupina, nezaposlenih i tražitelja zaposlenja						
Mjera							3.1.3. Promovirati zadružno i socijalno poduzetništvo						
Svrha							Poticati otvaranje socijalnih i zadružnih poduzeća s ciljem da se generirani profit koristi za dobrobit određenih "potlačenih" društvenih skupina.						
Očekivani rezultat/i							<i>r</i> Stvoreni preduvjeti za poboljšanje kvalitete života socijalno marginaliziranih skupina <i>r</i> Rast zaposlenosti						
Aktivnosti/projekti							<ul style="list-style-type: none"> Edukacije o prednostima zadružnog i socijalnog poduzetništva Projekti s ciljem zapošljavanja socijalno marginaliziranih skupina (invalidi, osobe s mentalnim poteškoćama) 						
Nositelji							Grad Požega, Regionalna razvojna agencija Požeško slavonske županije, HGK, HOK, HZZ PU Požega						
Pokazatelj ostvarenja				Ciljana vrijednost		Učestalost praćenja	Izvor						
Definicija	Jedinica	Opis	Vrijednost	Godina									
Broj edukacija i broj sudionika	broj	Edukacija o zadružnom i socijalnom poduzetništvu omogućava socijalno marginaliziranim skupinama bolje upoznavanje sa mogućnostima zapošljavanja i samozapošljavanja te pozitivno utječe na inkluziju ovih grupa. Pokazatelj mjeri broj održanih edukativnih radionica i seminara prilagođenih različitim socijalno marginaliziranim skupinama.	5 edukacija 100 sudionika	2020.	6 mj	Izvešća nositelja mjere o provedenim edukativnim aktivnostima, Ugovori / Sporazumi vanjskih pružatelja usluga edukacije							
Broj provedenih projekata	broj	Aktivna provedba projekata zapošljavanja socijalno marginaliziranih skupina izravno utječe na rast zaposlenosti osoba iz ovih skupina, ali i na smanjenje opće nezaposlenosti na lokalnoj razini. Pokazatelj mjeri broj provedenih projekata koji razvijaju aktivnosti u okviru zadružnog i socijalnog poduzetništva s ciljem otvaranja novih radnih mjesta prilagođenih specifičnim potrebama socijalno marginaliziranih skupina.	5	2020.	12 mj	Izvešća nositelja mjere o provedbi projekta							

PRIORITET 3.2. Poboljšati pokrivenost socijalnim uslugama u gradu

Prioritet		3.2. Poboljšati pokrivenost socijalnim uslugama u gradu			
Mjera	3.2.1. Poboljšanje postojeće infrastrukture				
Svrha	Izgradnja nove i rekonstrukcija postojeće infrastrukture važne za postizanje većeg obrazovnog, rekreacijskog i kulturnog standarda grada.				
Očekivani rezultat/i	r Poboljšani infrastrukturni preduvjeti za društveni razvoj grada				
Aktivnosti/projekti	<ul style="list-style-type: none"> • Uređenje i rekonstrukcija dvorane „Tomislav Pirc“ • Izgradnja studentskog doma • Uređenje Rekreacijskog centra • Izgradnja, rekonstrukcija i uređenje društvenih domova prigradskih naselja • Rekonstrukcija i dogradnja DRC Vidovci • Športsko izletnički centar „Požega“ u naselju Turnić • Održavanje prometnica i mostova • Javna higijena i zelenilo • Održavanje objekata u vlasništvu grada Požege • Održavanje vodoprivrednih objekata • Održavanje i uređenje groblja • Održavanje poslovnih i stambenih prostora • Održavanje športskih objekata • Ulaganje u autobusna stajališta • Ulaganje u društvene domove • Ulaganje u poslovne i stambene prostore 				
Nositelji	Grad Požega, Veleučilište u Požegi, Studentski centar Požega				
Pokazatelj ostvarenja		Ciljana vrijednost		Učestalost praćenja	Izvor
Definicija	Jedinica	Opis	Vrijednost	Godina	

Izrađena tehnička dokumentacija	%	Tehnička dokumentacija predstavlja osnovni preduvjet za realizaciju infrastrukturnih projekata u cilju stvaranja odgovarajućih preduvjeta za društveni razvoj grada. Izrađuje se sukladno relevantnim zakonskim propisima, a pokazatelj mjeri stupanj pripremljenosti dokumentacije u odnosu na sve faze njene izrade.	100%	2018.	3 mj	Grad Požega, Studentski centar Požega
Broj i vrsta novoizgrađenih / obnovljenih objekata	broj	Jačanje obrazovnog, rekreacijskog i kulturnog standarda grada izravno ovisi o stupnju realiziranosti infrastrukturne mreže namijenjene za djelatnosti unaprjeđivanja razvoja društva. Pokazatelj mjeri broj i vrstu objekata koji su obnovljeni / izgrađeni u cilju pružanja novih i poboljšanih usluga građanima.	7	2020.	12 mj	Grad Požega, Područni ured za katastar, Zemljišno-knjižni odjel
Broj korisnika nove infrastrukture	broj	Građani koji koriste razvijenu društvenu infrastrukturu ostvaruju kvalitetniji životni standard te istovremeno postižu veću društvenu aktivnost u zajednici. Pokazatelj mjeri broj građana koji koriste usluge nove / obnovljene infrastrukture.	15.000	2020.	12 mj	Grad Požega, Veleučilište u Požegi, Studentski centar Požega

Prioritet		3.2. Poboljšati pokrivenost socijalnim uslugama u gradu	
Mjera	3.2.2. Širenje mreže socijalnih usluga		
Svrha	Uključivanje skupina u nepovoljnom položaju s područja grada u društveni život lokalne zajednice te jačanje njihovih vještina radi lakšeg zapošljavanja.		
Očekivani rezultat/i	r Poboljšana kvaliteta života skupina u nepovoljnom položaju		
Aktivnosti/projekti	<ul style="list-style-type: none"> • Osmišljavanje neformalnih projekata socijalne inkluzije osoba u nepovoljnom položaju • Inkluzivni dizajn • Multifunkcionalni centar za osobe s invaliditetom • Osiguravanje pomoćnika u nastavi, projekt: Petica za dvoje • Aktivnosti za djecu s različitim teškoćama u razvoju • Projekti usmjereni borbi protiv siromaštva i socijalne isključenosti 		

Nositelji		Grad Požega, British Council, Udruga za razvoj i unapređenje pomagala i kvalitete življenja osoba s invaliditetom RH, Centar za socijalnu skrb, Obiteljski centar PSŽ				
Pokazatelj ostvarenja			Ciljana vrijednost		Učestalost praćenja	Izvor
Definicija	Jedinica	Opis	Vrijednost	Godina		
Broj provedenih projekata socijalne inkluzije	broj	Projekti socijalne inkluzije jačaju osobne potencijale i vještine osoba u nepovoljnom položaju i potiču njihovu uspješnu integraciju te aktivno sudjelovanje u društvenim aktivnostima. Pokazatelj mjeri broj projekata koji su usmjereni na uključivanje skupina u nepovoljnom položaju u društveni život lokalne zajednice.	15	2020.	12 mj	Izvešća nositelja mjere o provedbi projekta
Broj osoba obuhvaćenih projektima socijalne inkluzije	broj	Uspješnost sudjelovanja skupina u nepovoljnom položaju u društvenim aktivnostima zajednice mjeri se brojem osoba koje sudjeluju u projektima socijalne inkluzije.	500	2020.	12 mj	Grad Požega, Izvešća nositelja mjere o provedbi projekta
Broj novih socijalnih usluga	broj	Uspješnost integracije osoba u nepovoljnom položaju u društveni život zajednice ovisi o kvalitetnim socijalnim uslugama koje su optimalno prilagođene potrebama svake skupine. Pokazatelj mjeri broj razvijenih socijalnih usluga koje potiču integraciju i zapošljavanje osoba u nepovoljnom položaju.	10	2020.	12 mj	Grad Požega, Pružatelji usluga socijalne skrbi, MSPM

Prioritet		3.2. Poboljšati pokrivenost socijalnim uslugama u gradu
Mjera	3.2.3. Jačanje kapaciteta institucija i osnivanje koordinacije udruga u području socijalne skrbi	
Svrha	S ciljem podizanja kvalitete socijalnih usluga na području grada potrebno je raditi na jačanju kapaciteta institucija s područja socijalne skrbi	
Očekivani rezultat/i	r Stvoreni preduvjeti za razvoj i pružanje kvalitetnijih usluga s područja socijalne skrbi	
Aktivnosti/projekti	<ul style="list-style-type: none"> Socijalno uključivanje i pomoć starim i nemoćnim osobama i invalidima Organiziranje dnevnog boravka za starije i pretile osobe na području grada Požege Poludnevni/dnevni boravak za djecu i osobe s poteškoćama u razvoju 	

	<ul style="list-style-type: none"> Projekti socijalnog uključivanja starih i nemoćnih 					
Nositelji	Grad Požega, Dom zdravlja Požeško-slavonske županije, „MI“ Udruga roditelja djece s posebnim potrebama, Udruga za razvoj i unaprjeđenje pomagala i kvalitete življenja osoba s invaliditetom RH, Dom za stare i nemoćne Požega, Grad Požega					
Pokazatelji	Broj edukacija i broj educiranih djelatnika institucija s područja socijalne skrbi Broj novorazvijenih socijalnih usluga Broj provedenih projekata socijalne skrbi					
Pokazatelj ostvarenja			Ciljana vrijednost		Učestalost praćenja	Izvor
Definicija	Jedinica	Opis	Vrijednost	Godina		
Broj edukacija i broj educiranih djelatnika institucija s područja socijalne skrbi	broj	Kvaliteta usluge pružanja socijalne skrbi prvenstveno ovisi o educiranosti djelatnika nadležnih institucija putem kojih korisnici socijalnih usluga ostvaruju svoja prava. Pokazatelj mjeri broj edukacija usmjerenih na unaprjeđenje kvalitete usluga kao i broj djelatnika koji su sudjelovali na edukacijama.	15	2020.	6 mj	Ugovori / Sporazumi pružatelja usluga edukacije, Izvješća nositelja mjere o provedenim edukativnim aktivnostima
Broj novorazvijenih socijalnih usluga	broj	Nove socijalne usluge omogućavaju veću pokrivenost s obzirom na broj korisnika usluga socijalne skrbi čime se doprinosi povećanju kvalitete životnog standarda ovih osoba. Pokazatelj mjeri broj novih usluga koje su prilagođene specifičnim potrebama ciljne skupine.	10	2020.	12 mj	Grad Požega, Pružatelji usluga socijalne skrbi, MSPM
Broj provedenih projekata socijalne skrbi	broj	Aktivno uključivanje korisnika usluga socijalne skrbi u društvo te ostali oblici pomoći izravno su potpomognuti provedbom projekata koji su usmjereni na jačanje socijalnih usluga. Pokazatelj mjeri broj projekata koji su provedeni s ciljem jačanja kapaciteta institucija i kvalitete pruženih usluga.	25	2020.	12 mj	Izvješća nositelja mjere o napretku provedbe projekta

Prioritet							3.2. Poboljšati pokrivenost socijalnim uslugama u gradu			
Mjera	3.2.4. Jačanje mreže volonterskih usluga									
Svrha	Promovirati i poticati volonterski rad u pružanju socijalnih usluga na području grada Požege radi poboljšanja kvalitete života, izgradnje socijalnog kapitala, aktivnog uključivanja osoba u društvena zbivanja te razvoja humanijeg i ravnopravnijeg društva.									
Očekivani rezultat/i	r Razvijena volonterska mreža u području pružanja socijalnih usluga									
Aktivnosti/projekti	<ul style="list-style-type: none"> Promocijske aktivnosti radi upoznavanja javnosti s vrijednostima, ulogom i značajem volontiranja Omogućavanje volonterskog rada mladim nezaposlenim osobama Programi razvoja volonterskog rada u pružanju socijalnih usluga 									
Nositelji	Grad Požega, Centar za socijalnu skrb, Obiteljski centar PSŽ									
Pokazatelj ostvarenja			Ciljana vrijednost		Učestalost praćenja	Izvor				
Definicija	Jedinica	Opis	Vrijednost	Godina						
Broj promocija i doseg promotivnih aktivnosti	broj	Volontiranje je prepoznato kao aktivnost visoke dodane vrijednosti sa ciljem unaprjeđenja opće kvalitete života u zajednici. Pokazatelj mjeri broj promotivnih aktivnosti koje su usmjerene na upoznavanje javnosti sa visokim značajem volontiranja u društvu.	10	2020.	6 mj	Grad Požega, Pružatelji usluga socijalne skrbi, Medijske objave				
Broj razvijenih programa volontiranja	broj	Volonterski programi ciljano pomažu socijalno osjetljivim skupinama provodeći aktivnosti u okviru izvaninstitucionalnog sustava pružanja socijalnih usluga. Pokazatelj mjeri broj razvijenih programa koji uključuju volontiranje u sklopu obavljanja djelatnosti socijalne skrbi.	10	2020.	12 mj	Grad Požega, Pružatelji usluga socijalne skrbi, Izvješća volonterskih udruga				
Broj osoba uključenih u volonterski rad	broj	Dobra vidljivost i kvalitetna promocija izravno potiču volonterstvo i razvoj volonterskih programa čija uspješnost provedbe ovisi o dovoljnom broju uključenih pojedinaca. Pokazatelj mjeri broj osoba koji se bave nekim oblikom volontiranja u okviru pružanja usluga socijalne skrbi.	50	2020.	12 mj	Pružatelji usluga socijalne skrbi, Izvješća volonterskih udruga				

PRIORITET 3.3. Omogućiti kvalitetnije redovno obrazovanje i odgoj u gradu

Prioritet 3.3. Omogućiti kvalitetnije redovno obrazovanje i odgoj u gradu						
Mjera	3.3.1. Poboljšati prostorne i ljudske kapacitete za predškolski odgoj					
Svrha	Osigurati preduvjete za kvalitetan predškolski odgoj izgradnjom, rekonstrukcijom i modernizacijom vrtića te jačanjem zaposlenika predškolskih institucija.					
Očekivani rezultat/i	r Stvoreni uvjeti za pružanje veće kvalitete predškolskog obrazovanja					
Aktivnosti/projekti	<ul style="list-style-type: none"> • Jačanje ljudskih kapaciteta predškolskih institucija • Izgradnja dječjeg vrtića Požega • Rekonstrukcija i uređenje postojećih gradskih vrtića 					
Nositelji	Grad Požega					
Pokazatelj ostvarenja			Ciljana vrijednost		Učestalost praćenja	Izvor
Definicija	Jedinica	Opis	Vrijednost	Godina		
Broj zaposlenika predškolskih institucija koji su prošli dodatno osposobljavanje	broj	Na kvalitetu predškolskog odgoja, osim infrastrukturne opremljenosti, utječe i visok stupanj educiranosti zaposlenih djelatnika što uključuje i njihovo aktivno sudjelovanje u programima relevantnim za unaprjeđivanje njihovih profesionalnih vještina i znanja. Pokazatelj mjeri broj djelatnika u sustavu predškolskog odgoja i obrazovanja koji su sudjelovali u programima dodatnog osposobljavanja.	10	2017.	6 mj	Ustanove predškolskog odgoja, Sporazumi / Ugovori pružatelja usluga stručnog osposobljavanja
Broj edukacija i broj sudionika	broj	Konstanto unaprjeđivanje znanja na području predškolskog odgoja i obrazovanja osigurati će provedba edukativnih aktivnosti koje su namijenjene svim stručnim djelatnicima. Pokazatelj mjeri broj održanih edukacija za djelatnike predškolskih ustanova koji su sudjelovali na edukacijama.	5 edukacija 42 sudionika	2020.	6 mj	Grad Požega, Ugovori / Sporazumi pružatelja usluga edukacije

Izrađena tehnička dokumentacija	%	Projektna dokumentacija predstavlja osnovni preduvjet za izgradnju / obnovu objekata predškolske namjene. Izrađuje se sukladno relevantnim zakonskim propisima, a pokazatelj mjeri stupanj pripremljenosti dokumentacije u odnosu na sve faze njene izrade.	100%	2016.	3 mj	Grad Požega
Broj izgrađenih obnovljenih objekata predškolske namjene	broj	Infrastrukturna opremljenost na području predškolskog odgoja i obrazovanja prvenstveno ovisi o broju izgrađenih / obnovljenih objekata potrebnih za nesmetano odvijanje djelatnosti u skladu s državnim pedagoškim standardom (predškolskog odgoja i naobrazbe). Pokazatelj mjeri broj izgrađenih / obnovljenih objekata predškolske namjene.	1 objekt izgrađen 4 objekta obnovljena	2020.	12 mj	Grad Požega, Područni ured za katastar, Zemljišno-knjižni odjel, MZOS
Broj opremljenih vrtića	broj	Kvaliteta pružanja usluga u okviru predškolske djelatnosti ostvaruje se putem odgovarajuće opremljenosti objekata koja zadovoljava osnovne standarde pristupačnosti za djecu s posebnim potrebama, odgovarajuću didaktičku opremu i igračke. Pokazatelj mjeri broj opremljenih vrtića sa odgovarajućem opremom prilagođenom uzrastu i potrebama djece.	4	2020.	12 mj	Grad Požega

Prioritet						
3.3. Omogućiti kvalitetnije redovno obrazovanje i odgoj u gradu						
Mjera	3.3.2. Umrežiti dionike u sustavu obrazovanja					
Svrha	Poticati suradnju među institucijama zaduženima za obrazovanje i odgoj djece s ciljem prenošenja dobrih praksi i iskustava te razvoja zajedničkih inovativnih projekata s područja obrazovanja.					
Očekivani rezultat/i	r Stvoreni preduvjeti za kvalitetniji sustav obrazovanja u gradu					
Aktivnosti/projekti	<ul style="list-style-type: none"> Edukacije, tribine i okrugli stolovi Provođenje zajedničkih projekata obrazovnih institucija 					
Nositelji	Grad Požega					
Pokazatelj ostvarenja			Ciljana vrijednost		Učestalost praćenja	Izvor
Definicija	Jedinica	Opis	Vrijednost	Godina		

Broj edukacija / tribina / okruglih stolova te broj sudionika	broj	Umrežavanje dionika u obrazovanju izravno doprinosi stvaranju kvalitetnijeg obrazovnog sustava te potiče provedbu aktivnosti koje su usmjerene na povezivanje obrazovnih institucija. Pokazatelj mjeri broj edukativnih i savjetodavnih događanja namijenjenih dionicima koji djeluju u sustavu obrazovanja.	15	2020.	6 mj	Grad Požega
Broj provedenih zajedničkih projekata	broj	Unaprjeđivanje obrazovnog sustava na području grada Požege ovisi o broju i kvaliteti provedenih zajedničkih projekata sa ciljem uvođenja inovacija i prenošenja dobre prakse. Pokazatelj mjeri broj projekata koje su obrazovne institucije provele kroz zajedničku suradnju.	10	2020.	12 mj	Grad Požega, Obrazovne institucije na području grada

Prioritet							3.3. Omogućiti kvalitetnije redovno obrazovanje i odgoj u gradu			
Mjera	3.3.3. Jačanje školske infrastrukture i postizanje standarda obrazovanja u osnovnim školama sukladno državnom pedagoškom standardu (rad u jednoj smjeni)									
Svrha	Svrha mjere je povećanje prostornih kapaciteta osnovnih škola te modernizacija školskih prostora (učionica, kabineta, dvorana) radi osiguravanja uvjeta propisanih državnim pedagoškim standardom.									
Očekivani rezultat/i	r Osigurana kvaliteta nastave u OŠ sukladna državnom pedagoškom standardu									
Aktivnosti/projekti	<ul style="list-style-type: none"> • OŠ Dobriša Cesarić – nadogradnja i izgradnja sportske dvorane • Izgradnja školske sportske dvorane u Vidovcima • Uređenje školske sportske dvorane osnovne škole Antuna Kanižlića • Obnova i opremanje dječjih i ostalih igrališta na području grada i prigradskih naselja • Rekonstrukcija i uređenje osnovnih škola na području grada i prigradskih naselja 									
Nositelji	Grad Požega									
Pokazatelj ostvarenja			Ciljana vrijednost		Učestalost praćenja	Izvor				
Definicija	Jedinica	Opis	Vrijednost	Godina						
Izrađena tehnička dokumentacija	%	Projektna dokumentacija predstavlja osnovni preduvjet za izgradnju / obnovu objekata školske namjene (osnovne škole). Izrađuje se sukladno	100%	2020.	3 mj	Grad Požega				

		relevantnim zakonskim propisima, a pokazatelj mjeri stupanj pripremljenosti dokumentacije u odnosu na sve faze njene izrade.				
Osigurana zemljišta s komunalnim priključcima	m2	Prije izvođenja radova potrebno je osigurati zemljište te položiti odgovarajuću infrastrukturu. Pokazatelj mjeri stupanj pripreme građevinskog zemljišta te gotovost komunalne infrastrukture u vidu veličine iskorištene površine.	3.000	2020.	6 mj	Grad Požega, Izvješće stručne osobe zadužene za nadzor nad izvođenjem radova
Broj i vrsta novoizgrađenih / obnovljenih objekata	broj	Infrastrukturni standard u sustavu osnovnoškolskog odgoja i obrazovanja prvenstveno ovisi o broju izgrađenih / obnovljenih objekata potrebnih za nesmetano odvijanje djelatnosti u skladu s državnim pedagoškim standardom (osnovnoškolskog sustava odgoja i obrazovanja). Pokazatelj mjeri broj izgrađenih / obnovljenih objekata osnovnoškolske namjene.	3 objekta 6 igrališta	2020.	12 mj	Grad Požega, Područni ured za katastar, Zemljišno-knjižni odjel
Broj škola s jednosmjenskom nastavom	broj	Sukladno Državnom pedagoškom standardu osnovnoškolskog sustava odgoja i obrazovanja osnovni standard školskog prostora u pravilu treba osigurati rad škole u jednoj smjeni. Pokazatelj mjeri broj škola koje su stvorile potrebne uvjete za rad u jednoj smjeni.	1	2020.	12 mj	Grad Požega, Osnovne škole na području grada Požege, MZOS
Prostorni kapaciteti osnovnih škola	m2	Pojačani kapaciteti osnovnih škola doprinijet će osiguranju osnovnoškolskog standarda te povećanju kvalitete izvođenja nastave. Pokazatelj mjeri povećanje kapaciteta osnovnih škola.	50%	2020.	12 mj	Grad Požega, Osnovne škole na području grada Požege

Prioritet	3.3. Omogućiti kvalitetnije redovno obrazovanje i odgoj u gradu
Mjera	3.3.4. Poboljšanje infrastrukture srednjoškolskog i visokog obrazovanja
Svrha	Izgradnja, obnova i modernizacija infrastrukture s ciljem pružanja kvalitetnog srednjoškolskog i visokoškolskog obrazovanja u Požegi.
Očekivani rezultat/i	<i>r</i> Stvoreni uvjeti za pružanje veće kvalitete srednjoškolskog i visokoškolskog obrazovanja

Aktivnosti/projekti		<ul style="list-style-type: none"> • Obnova i modernizacija srednjoškolskih i visokoškolskih institucija u Požegi • Unaprjeđenje prostorne infrastrukture i opremljenosti Veleučilišta u Požegi • Izgradnja knjižnice i multimedijalnog centra u potkrovlju Ekonomske škole • Izgradnja kuhinje i restorana za đачki dom u Požegi 				
Nositelji		Grad Požega, Veleučilište u Požegi, Ekonomska škola Požega, Đачki dom Požega				
Pokazatelj ostvarenja			Ciljana vrijednost		Učestalost praćenja	Izvor
Definicija	Jedinica	Opis	Vrijednost	Godina		
Izrađena natječajna dokumentacija	%	Natječajna dokumentacija prvi je korak prilikom provedbe natječajnog postupka za unaprjeđenje infrastrukture srednjoškolskog i visokog obrazovanja. Pokazatelj mjeri stupanj pripremljenosti natječajne dokumentacije u odnosu na sve faze njene izrade.	100%	2020.	2 mj	Grad Požega, Ustanove srednjoškolskog i visokog obrazovanja na području grada Požege
Broj novoizgrađenih / obnovljenih / opremljenih objekata	broj	Na infrastrukturni standard i opremljenost objekata u sustavu srednjoškolskog i visokoškolskog obrazovanja pozitivno utječe broj izgrađenih / obnovljenih objekata potrebnih za nesmetano odvijanje obrazovne djelatnosti uključujući i ostale prateće funkcije (knjižnice, multimedijalni centar i sl.). Pokazatelj mjeri broj izgrađenih / obnovljenih / opremljenih objekata putem kojih će se osigurati veća kvaliteta srednjoškolskog i visokoškolskog obrazovanja.	4	2020.	12 mj	Grad Požega, Područni ured za katastar, Zemljišno-knjižni odjel, MZOS, PSŽ
Broj novih sadržaja	broj	Dostupnost i kvaliteta osnovnih funkcionalnih i obrazovnih sadržaja doprinose većoj kvaliteti školovanja učenika i studenata te pozitivno utječu na stupanj zapošljivosti prilikom izlaska na tržište rada. Pokazatelj mjeri broj novih sadržaja koji su dostupni učenicima i studentima u srednjoškolskim i visokoškolskim institucijama za vrijeme trajanja obrazovanja.	5	2020.	12 mj	Ustanove srednjoškolskog i visokog obrazovanja na području grada Požege
Broj studenata veleučilišta	broj	Viši stupanj naobrazbe izravno je povezan sa manjim udjelom broja nezaposlenih s obzirom na stupanj stečene stručne spreme. Pokazatelj mjeri broj osoba koji sudjeluju u procesu stjecanja višeg stupnja obrazovanja.	200	2020.	12 mj	Veleučilište u Požegi

PRIORITET 3.4. Poboljšati dostupnost i efikasnost pružanja usluga u zdravstvu

Prioritet		3.4. Poboljšati dostupnost i efikasnost pružanja usluga u zdravstvu				
Mjera	3.4.1. Umrežiti zdravstvene ustanove s drugim dionicima i sektorima					
Svrha	Potaknuti suradnju zdravstvenih institucija s drugim nosiocima društvenog i ekonomskog razvoja grada s ciljem postizanja veće kvalitete zdravstvenih usluga.					
Očekivani rezultat/i	r Veća razina dostupnosti i kvalitete zdravstvene zaštite					
Aktivnosti/projekti	<ul style="list-style-type: none"> Zajedničke tribine, sastanci, edukacije s ciljem suradnje i podizanja kvalitete u pružanju zdravstvenih usluga Razvoj novih zdravstvenih usluga Ugovaranje palijativnog tima u DZ PSŽ 					
Nositelji	Grad Požega, Dom zdravlja Požeško-slavonske županije, Opća županijska Bolnica PSŽ, Privatne zdravstvene klinike, Grad Požega					
Pokazatelj ostvarenja			Ciljana vrijednost		Učestalost praćenja	Izvor
Definicija	Jedinica	Opis	Vrijednost	Godina		
Broj i vrsta zajedničkih inicijativa (tribine, sastanci, edukacije)	broj	Umrežavanje zdravstvenih ustanova s drugim relevantnim dionicima u cilju podizanja kvalitete zdravstvenih usluga omogućit će stvaranje novih inicijativa sa dodanim vrijednostima. Pokazatelj mjeri broj provedenih zajedničkih inicijativa koje podižu kvalitetu zdravstvene zaštite na području grada Požege.	10	2020.	6 mj	Grad Požega, Pružatelji usluga u zdravstvu na području grada Požege
Broj osoba obuhvaćenih zajedničkim inicijativama	broj	Provođenje zajedničkih inicijativa u zdravstvenom sustavu omogućava veću uključenost ostalih dionika i razvoj novih zdravstvenih usluga prema krajnjim korisnicima. Pokazatelj mjeri broj osoba koje su aktivno uključene u provedbu zajedničkih inicijativa.	70	2020.	12 mj	Grad Požega, Pružatelji usluga u zdravstvu na području grada Požege

Prioritet 3.4. Poboljšati dostupnost i efikasnost pružanja usluga u zdravstvu						
Mjera	3.4.2. Informirati sve relevantne dionike o uslugama u zdravstvu i važnosti promocije zdravlja					
Svrha	Osigurati informiranost stanovništva o zdravstvenim uslugama i ukazati na važnost i nužnost preventivne zaštite.					
Očekivani rezultat/i	<i>r</i> Smanjiti broj kroničnih oboljenja kod stanovništva grada Požege					
Aktivnosti/projekti	<ul style="list-style-type: none"> Promotivne kampanje i edukativne aktivnosti o važnosti zdravstvenih usluga Projekt prevencije i smanjenja prekomjerne tjelesne težine Rehabilitacija osoba oboljelih od raka debelog crijeva i njihovo uključivanje u noramalan život 					
Nositelji	Zavod za javno zdravstvo, Invalidska udruga „ILCO“ Požega					
Pokazatelj ostvarenja			Ciljana vrijednost		Učestalost praćenja	Izvor
Definicija	Jedinica	Opis	Vrijednost	Godina		
Broj promotivnih kampanja, edukacija i broj sudionika	broj	Promotivne kampanje te informiranost stanovništva o važnosti preventivne zaštite uključujući i upoznavanje s posljedicama kroničnih bolesti izravno doprinosi smanjenju broja kroničnih oboljenja. pokazatelj mjeri broj promotivnih i edukativnih događanja uključujući i broj sudionika.	10 kampanja 15 edukacija 300 sudionika	2020.	6 mj	Grad Požega, ZJZ Požeško-slavonske županije, Medijske objave, Izvješća nositelja mjere o provedenim edukativnim aktivnostima
Broj stanovnika obuhvaćenih preventivnom zaštitom	broj	Preventivna zaštita smanjuje učestalost pojavljivanja kroničnih bolesti i doprinosi kvalitetnijem zdravlju stanovništva. Pokazatelj mjeri broj stanovnika grada Požege koji su obuhvaćeni preventivnom zaštitom.	1000	2020.	12 mj	Grad Požega, ZJZ Požeško-slavonske županije

Prioritet 3.4. Poboljšati dostupnost i efikasnost pružanja usluga u zdravstvu	
Mjera	3.4.3. Poboljšati opremljenost i prostornu infrastrukturu zdravstvenih ustanova
Svrha	Osigurati učinkovito provođenje (primarne) zdravstvene zaštite s ciljem poboljšanja zdravlja građana i pružanja adekvatne medicinske skrbi
Očekivani rezultat/i	<i>r</i> Povećana kvaliteta pružene medicinske skrbi
Aktivnosti/projekti	<ul style="list-style-type: none"> Specijalizacija iz medicine rada

	<ul style="list-style-type: none"> • Rekonstrukcija ambulanti Doma zdravlja • Specijalizacija iz parodontologije • Uređenje zgrade Doma zdravlja • Osiguranje vozila za sanitetski prijevoz • Izgradnja zgrade hitne medicine 					
Nositelji	Grad Požega, Dom zdravlja Požega					
Pokazatelj ostvarenja			Ciljana vrijednost		Učestalost praćenja	Izvor
Definicija	Jedinica	Opis	Vrijednost	Godina		
Broj obnovljenih / opremljenih prostorija / objekata	m2	Infrastrukturna opremljenost zdravstvenih ustanova povećava kvalitetu pruženih medicinskih usluga uključujući i nove usluge liječenja. Pokazatelj mjeri površinu obnovljenih / opremljenih prostora sa ciljem pružanja kvalitetnije medicinske skrbi.	2.200	2020.	12 mj	Dom zdravlja Požega
Izgrađena zgrada hitne medicine	broj	Hitna medicinska pomoć sastavni je dio primarne zdravstvene zaštite i omogućava pružanje usluga bolesnicima oboljelima od hitnih akutnih bolesti i po život opasnih ozljeda. Pokazatelj mjeri stanje izgrađenosti zgrade Hitne medicinske pomoći.	1	2020.	12 mj	Dom zdravlja Požega, PSŽ, Područni ured za katastar, Zemljišno-knjižni odjel

PRIORITET 3.5. Poboljšati ponudu sadržaja u kulturi za sve stanovnike grada

Prioritet	3.5. Poboljšati ponudu sadržaja u kulturi za sve stanovnike grada
Mjera	3.5.1. Obnoviti i revitalizirati spomenike kulturne baštine i ustanove od izrazite kulturne važnosti
Svrha	Revitalizacija i restauracija materijalne kulturne baštine radi očuvanja kulturnog identiteta grada i veće kvalitete življenja
Očekivani rezultat/i	<i>r</i> Očuvani kulturni identitet grada Požege
Aktivnosti/projekti	<ul style="list-style-type: none"> • Gradski muzej Požega – rekonstrukcija muzeja uz restauraciju muzejske građe za budući stalni postav • Rekonstrukcija i dogradnja zgrade Prve požeške štedionice za potrebe Gradske knjižnice i čitaonice Požega

	<ul style="list-style-type: none"> • Rekonstrukcija Trga Svete Terezije • Rekonstrukcija Trga Svetog Trojstva • Rekonstrukcija, nadogradnja i opremanje Gradskog kazališta Požega • Sustavna provedba obnove pročelja gradske povijesne jezgre • Održavanje spomeničkih vrijednosti • Ulaganje u kapelice • Obnova spomenika fra Luke Ibrišimovića 					
Nositelji	Grad Požega, Gradska knjižnica i čitaonica Požega, Gradski muzej Požega, Gradsko kazalište Požega					
Pokazatelj ostvarenja			Ciljana vrijednost		Učestalost praćenja	Izvor
Definicija	Jedinica	Opis	Vrijednost	Godina		
Broj obnovljenih i revitaliziranih spomenika kulturne baštine	broj	Kulturni identitet grada Požega čine i spomenici kulturne baštine koji promiču povijest grada i podižu kvalitetu življenja građana. Pokazatelj mjeri broj obnovljenih nepokretnih kulturnih dobara sa ciljem revitalizacije kulturne baštine grada Požega.	4	2020.	12 mj	Grad Požega, Ministarstvo kulture, Kulturne institucije nositelji mjere
Broj posjetitelja	broj	Održavanjem kulturnih dobara obogaćuje se i turistička ponuda grada putem koje se promoviraju njegove kulturne vrijednosti i povijesni identitet. Pokazatelj mjeri broj posjetitelja kulturnih ustanova.	20.000	2020.	12 mj	Grad Požega,, Kulturne institucije nositelji mjere

Prioritet		3.5. Poboljšati ponudu sadržaja u kulturi za sve stanovnike grada	
Mjera	3.5.2. Jačanje postojećih i razvijanje novih sadržaja u kulturi		
Svrha	Nadograditi postojeće kulturne sadržaje novim kvalitetnim elementima te razviti nove s ciljem obogaćivanje kulturno-turističke ponude.		
Očekivani rezultat/i	r Stvorena nova kulturna vrijednost te povećana atraktivnost Požega		
Aktivnosti/projekti	<ul style="list-style-type: none"> • Razvoj novih inovativnih kulturnih projekata • Izgradnja i opremanje Multimedijalnog centra u Požegi • Ljetna radionica međunarodnog plesa 		

	<ul style="list-style-type: none"> • Požeško kulturno ljeto • Bibliobusna služba u Požeško-slavonskoj županiji – usluge pokretne knjižnice za cjeloživotno učenje u ruralnim sredinama • Izdavačka djelatnost Gradske knjižnice i čitaonice Požega • Aleja slavnih • Organizacija filmskih događanja • Dovršetak objekta Hrvatskog Viteškog Reda Templara • Međunarodno viteško nadmetanje u streličarstvu • Projekt besplatnog bežičnog pristupa internetu „Hot spot“ 					
Nositelji	Grad Požega, Kulturna udruga „Quadrivium“, Turistička zajednica Grada Požege, Grad Požega i Gradska knjižnica i čitaonica Požega, GFR Film Video Požega, TZ Požeško slavonske županije, Hrvatski viteški red templara, Gradsko kazalište Požega, Gradski muzej Požega					
Pokazatelj ostvarenja			Ciljana vrijednost		Učestalost praćenja	Izvor
Definicija	Jedinica	Opis	Vrijednost	Godina		
Broj provedenih projekata u kulturi	broj	Jačanju kulturne ponude doprinose projekti usmjereni na stvaranje novih kulturnih vrijednosti i unaprjeđenje postojećih sadržaja. Pokazatelj mjeri broj provedenih projekata koji promoviraju kulturne vrijednosti grada Požege.	10	2020.	12 mj	Grad Požega, Kulturne institucije i udruge nositelji mjere, Ministarstvo kulture, TZ Grada Požega
Broj novih kulturnih sadržaja	broj	U okviru širenja kulturno-turističke ponude i jačanja atraktivnosti destinacije potrebno je uvođenje novih kulturnih sadržaja koji će pozitivno utjecati na promociju grada Požege. Pokazatelj mjeri broj novih uvedenih kulturnih sadržaja namijenjenih domaćim i stranim posjetiteljima.	8	2020.	12 mj	Kulturne institucije i udruge nositelji mjere, TZ Grada Požega
Broj održanih kulturnih manifestacija	broj	Kulturne manifestacije ciljano privlače velik broj posjetitelja te osim jačanja kulturne ponude potiču prezentaciju proizvoda i usluga iz komplementarnih gospodarskih sektora. Pokazatelj mjeri broj održanih kulturnih manifestacija na godišnjoj razini.	30	2016.	6 mj	Grad Požega, TZ Grada Požega
Broj posjetitelja	broj	Najveći pokazatelj jačanja kvalitete kulturne djelatnosti ali i učinkovito sredstvo promicanja	100.000	2020.	12 mj	Grad Požega, TZ Grada Požega, Kulturne institucije i

		<p>povijesnog identiteta su posjetitelji koji koriste usluge u okviru kulturno-turističke ponude. Pokazatelj mjeri broj korisnika novih sadržaja i događanja u kulturnoj ponudi grada Požege.</p>				<p>udruge nositelji mjere, Izvešća organizatora</p>
--	--	---	--	--	--	---

10 PLAN PROVEDBE STRATEGIJE

PRILOG 3 – PLAN PROVEDBE STRATEGIJE

11 PROVEDBENI OKVIR

11.1 Institucionalni okvir

Provedba Strategije grada Požege kompleksan je proces koji će obuhvatiti sve dionike relevantne za gospodarski i društveni razvoj grada. Kao što je proces razvoja strategije slijedio principe participativnog planiranja tako će se i proces provedbe strategije, u razdoblju od 2015. do 2020. godine, temeljiti na partnerskom principima. Ovo znači da će dionici iz javnog, privatnog i sektora civilnog društva biti na jednak način zastupljeni prilikom koordiniranja provedbe razvojnih mjera te praćenja i ocjene uspješnosti razvojnih smjerova zadanih strategijom. Odgovornost za cjelokupnu provedbu strategije vezana je uz instituciju Grada Požege i neovisna je o političkoj nomenklaturi i promjenama vlasti. Razvojni prioriteti i mjere doneseni su zajednički, od strane dionika zastupljenih u radnoj skupini za izradu strategije te su isti prošli kroz proces konzultacija otvorenih svim zainteresiranim stanovnicima grada. Riječ je o transparentnom, partnerskom pristupu koji je omogućio da svi zainteresirani dionici daju svoje mišljenje o razvojnim smjerovima grada te na taj način doprinesu konačnom izgledu strategije te sastavu razvojnih mjera koje će se provoditi do 2020 godine. Izgled strategije odraz je znanja, kapaciteta, aspiracija i budućih projekcija razvoja svih dionika koji su sudjelovali u razvoju strategije.

Partnerski princip ne isključuje političku odgovornost koordinatora strategije, instituciju grada Požege, za njen uspjeh ili neuspjeh. Iako je ukupna odgovornost za izradu strategija u potpunosti na gradskoj upravi Požege, ostali dionici također sudjeluju u njevoj provedbi sukladno svojim zaduženjima i kompetencijama. Na ovaj način želi se izbjeći prevelika ovisnost procesa provedbe o gradskim strukturama te omogućiti kontinuiran pristup odlučivanju o strateškim odlukama i drugim dionicima važnim za društveni i gospodarski razvoj grada Požege. Prednosti partnerskog i transparentnog pristupa u provedbi strategije su slijedeći:

- točan raspored odgovornosti za provedbu cjelokupne strategije pa tako i njezinih razvojnih prioriteta i mjera
- raspodjela odgovornosti među dionicima za provedbu pojedinih dijelova strategije
- odgovornost struktura na vlasti prema stanovnicima Požege
- utjecaj na provedbu strategije otvoren je svim dionicima sukladno njihovoj aktivaciji i relevantnosti za pitanja lokalnog razvoja

Provedba strategija uključit će više razina upravljanja. Na strateškoj razini, odgovornost za cjelokupnu koordinaciju i uspjeh provedbe strategije imat će Ured gradonačelnika (Kordinator provedbe strategije). Operativno praćenje provedbe strategije kao i druge administrativne zadatke obavljat će Ured za EU fondove grada Požege (Tehničko tajništvo). Nadzor provedbe strategije kao i operativna podrška u provedbi bit će odgovornost svih relevantnih dionika društveno-gospodarskog razvoja grada Požege. Dionici će biti okupljeni u Partnerstvu za urbani razvoj koje će se oformiti od članova radne skupine za izradu strategije. Detaljan prikaz odgovornosti tijela za provedbu strategije prikazan je u slijedećim poglavljima kao i grafički prikaz međusobnih odnosa i razina odgovornosti.

11.2 Koordinator provedbe Strategije

Uloga Koordinatora (Ured gradonačelnika grada Požege) provedbe strategije uključuje niz zadataka operativne naravi, ali i odgovornost na najvišoj razini za uspjeh provedenih razvojnih mjera. Koordinator za pojedine aktivnosti i provedbu dijelova strategije može delegirati i drugo tijelo ili odjel, ali cjelokupnakoordinacija Strategijom na razini donošenja odluka odgovornost je Ureda gradonačelnika. Uspjeh strategije mjerit će se prema objektivno provjerljivim pokazateljima provedbe strategije prikazanim u razradi prioriteta i mjera te u Akcijskom planu za provedbu strategije.

Uloga koordinatora u provedbi strategije je:

- Predsjedavanje i aktivno sudjelovanje u Partnerstvu za urbani razvoj,
- Praćenje i evaluacija (vanjska i unutarnja) provedbe strategije,
- Koordinacija dionika zaduženih za provedbu pojedinih mjera strategije (nositelji mjera i potencijalni prijavitelji projekata),
- Iniciranje razvoja i provedbe strateških projekata zajedno s ostalim dionicima
- Koordiniranje i odobravanje Akcijskog plana provedbe Strategije na godišnjoj razini
- Izvještavanje prema Gradskom Vijeću o provedbi Strategije na godišnjoj razini,
- Koordinacija dionika prilikom provedbe pojedinih mjera Strategije,
- Organiziranje redovnih javnih konzultacija sa svim dionicima o provedbi strategije,
- Ocjena učinka strategije na polovini perioda predviđenog za provedbu, te na završetku perioda provedbe Strategije
- Komunikacija s javnošću o statusu provedbe Strategije

11.3 Partnerstvo za urbani razvoj grada Požege

Poglavlje 13.

11.4 Tehničko tajništvo

Tehničko tajništvo (gradski Ured za EU fondove) pružat će administrativnu i tehničku podršku u procesu provedbe Strategije. Ključna zadaća Tehničkog tajništva je administrativno prikupljanje podataka o provedbi (praćenje) razvojnih mjera i projekata, sistematizacija, analiza te priprema podataka za interpretaciju Koordinatoru i Partnerstvu za urbani razvoj grada Požege. Kako je riječ o stručnoj službi, tehničko tajništvo će podupirati dionike u razvoju i provedbi konkretnih projekata što je i u uobičajenom opisu posla Ureda. Zadaće Tehničkog tajništva su slijedeće:

- Izrada godišnjeg plana praćenja
- Prikupljanje, obrada i analiza podataka o provedbi
- Zaprimanje projektnih prijedloga i ažuriranje baze projektnih prijedloga
- Organizacija sastanaka Partnerstva
- Priprema materijala za sastanke Partnerstva
- Zaprimanje izvještaja o provedbi
- Drugi administrativno – tehnički poslovi u provedbi strategije

11.5 Proces provedbe strategije

Provedba Strategije razvoja grada Požege započet će 2015. i trajat će do 2020. godine. Dinamika provedbe slijedit će dogovoreni Plan provedbe strategije koji će se ažurirati na godišnjoj razini, a sadrži popis prioriternih mjera/projekata, financijsku konstrukciju i pokazatelje praćenja provedbe. Praćenje provedbe će se odvijati kontinuirano kroz prikupljanje podataka na terenu od strane Tehničkog tajništva. Sistematizirani podaci bit će dostavljani Koordinatoru provedbe i Partnerstvu na kvartalnoj razini i češće ukoliko će biti potrebno, a u svrhu kontrole napretka provedbe Strategije. Jednom godišnje izrađivat će se Izvješće o provedbi strategije na temelju provedenih mjera. Odgovornost za izradu Izvješća je na Koordinatoru dok će Partnerstvo sukladno sektorskoj ekspertizi dati vlastito mišljenje i potencijalne prijedloge za poboljšanje, promjene u izvješću i narednom provedbenom periodu. Izvješće o provedbi strategije jednom godišnje bit će prezentirano Gradskom Vijeću te će se usvajati nakon završene rasprave. Nakon završetka 2017. godine procijenit će se napredak Strategije te po potrebi preusmjeriti/ažurirati razvojne mjere u skladu s aktualnim potrebama. Procjena uspjeha Strategije na polovici razdoblja provedbe bit će interna ili vanjska, ovisno o odluci Koordinatora.

11.6 Financijski okvir (izvori financiranja)

Stavljanje razvojnih mjera u realne financijske okvire jedan je od najvažnijih koraka strateškog planiranja. Pametno financijsko planiranje osigurat će bolje kvalitativno i kvantitativno ispunjenje strateškog plana. Iz tog razloga je važno koristiti što je moguće više izvora financiranja kako bi se osigurala dostatna sredstva i zadržala željena dinamika provedbe razvojnih projekata.

Grad Požega imat će najznačajniju ulogu i punu odgovornost u kreiranju i praćenju financijskog okvira za provedbu Strategije razvoja grada Požege 2020. Uz financijsku alokaciju za projekte koje će financirati isključivo ili većinom svojim vlastitim sredstvima, grad Požega također će osigurati i određena sredstva za sufinanciranje mjera i aktivnosti a koje će se financirati većinom iz EU fondova ili drugih vanjskih izvora (županija, javna poduzeća, ministarstva).

Okvirni financijski plan izradit će se na temelju informacija iz godišnjeg proračuna grada Požege. Prema zakonu o proračunu jedinice lokalne i područne (regionalne) samouprave (JLRS) dužne su unutar sadržaja proračuna izraditi i plan razvojnih programa koji sadrži ciljeve i prioritete razvoja JLRS povezane s programskom i organizacijskom klasifikacijom proračuna (NN 87/08, 136/12). Prilikom izrade jednogodišnjih akcijskih planova vodit će se računa i o usklađivanju s Pravilnikom o obaveznom sadržaju, metodologiji izrade i načinu vrednovanja županijskih razvojnih strategija (NN 53/10), kao referentnom dokumentu čija se metodologija izrade strateških dokumenta primijenila i prilikom izrade Strategije grada Požege 2020 i/ili pravilnicima koji će proizaći iz Zakona o regionalnom razvoju (NN 147/14). Ukoliko dođe do promjene zakonodavnog i političkog okvira u kontekstu regionalnog razvoja, financijsko upravljanje provedbom strategije nužno će se morati uskladiti s novonastalom situacijom.

Okvirni financijski plan sastavni je dio Plana za provedbu strategije i kao takav će se usvajati jednom godišnje od strane Gradskog Vijeća. Financijska alokacija odredit će se za sve razvojne mjere/projekte planirane za provedbu u narednoj godini.

Osim proračuna jedinice lokalne samouprave, provedba strategije financirat će se i kroz druge izvore. Ovdje se navodi nekoliko ključnih, dodatnih izvora financiranja:

- Sredstva lokalnih izvora – odnose se na proračune općina i gradova unutar Požeško-slavonske županije u slučaju zajedničkih projekata s Požegom. Većinom su to investicije u kapitalna

ulaganja, međutim jedan dio u proračunu namijenjen je i financiranju kulture te udruga civilnog društva.

- Sredstva iz proračuna Požeško-slavonske županije – dio projekata navedenih u razradi mjera su ili zajednički projekti grada Požege i Požeško-slavonske županije ili projekti koji su od značajnog interesa za cijelu županiju. Međusobnom koordinacijom dogovorit će se u kojim će projektima nositelj biti grad, a u kojim županija. Shodno tome dogovorit će se i u kojem će financijskom opsegu participirati županija u izvršenju mjera i aktivnosti ove strategije. Jednako kao što će i grad Požega sudjelovati u izvršenju mjera i aktivnosti iz Razvojne strategije Požeško-slavonske županije 2011.-2013., ali nove razvojne strategije županije do 2020. Iz tog razloga nužno je i usklađivanje ovih komplementarnih strategija.
- Sredstva iz državnog proračuna (resorna ministarstva) - spuštaju se na lokalnu razinu u obliku decentraliziranih sredstava. Prateći dosadašnje trendove i gospodarsku situaciju, može se očekivati da će ta sredstva činiti sve manju stavku u lokalnim proračunima. Međutim i dalje će se dio sredstava na državnoj razini planirati za određene programe od nacionalnog značaja i za pomoć slabije razvijenim sredinama u vidu povećanja kvalitete života u svim dijelovima Hrvatske i daljnje decentralizacije.
- Sredstva iz EU fondova i programa – Hrvatska će u periodu od 2014. – 2020. imati priliku povlačiti sredstva iz strukturnih fondova iz financijske perspektive 2007. – 2013. do kraja 2016. (zbog n+3 pravila) te sredstva dodijeljena u sklopu novog planskog razdoblja 2014. – 2020. Upravo će strukturni fondovi, zajedno s programima unije, pružiti velike mogućnosti za sufinanciranje razvojnih projekata Požege.
- Sredstva iz ostalih izvora –u ovu kategoriju spadaju privatna sredstva poduzetnika i fizičkih osoba, ali i mogući financijski izvori nevladinih organizacija, lokalnih organizacija i sl.

Tablica 53 Pregled najznačajnijih fondova i programa za financiranje razvojnih projekata grada Požege

Fond / Program	Europski fond za regionalni razvoj (ERDF)
Kratak opis	Strukturni fond namijenjen regijama unutar država članica s ciljem jačanje ekonomske i socijalne kohezije u Europskoj uniji. Postotak sufinanciranja iz fonda za dionike iz Hrvatske: od 75% - 85% za neprofitne projekte od 10% do 50% za profitne projekte (poduzeća i investicije s više od 25% dobiti).
Potencijalni prijavitelji	- Tijela državne uprave - Mala i srednja poduzeća - Jedinice lokalne i regionalne samouprave - Znanstveno-istraživački sektor - Civilni sektor
Vrste projekata koji se mogu financirati	- Kapitalna ulaganja u poslovnu, turističku i kulturnu infrastrukturu; - Poticanje poduzetništva; - Poboljšanje gospodarskog potencijala - Razvoj turizma temeljenog na prirodnim resursima i kulturnoj baštini

Fond / Program	Europski socijalni fond (ESF)
Kratak opis	Strukturni fond namijenjen regijama unutar država članica s ostvarivanje strateških ciljeva politike zapošljavanja i održivog razvoja Postotak sufinanciranja iz fonda za dionike iz Hrvatske: od 75% - 85%
Potencijalni prijavitelji	- jedinice lokalne i regionalne samouprave - javne ustanove, poslodavci - obrazovne ustanove udruge
Vrste projekata koji se mogu financirati	- Osposobljavanje stanovništva (nezaposlenih osoba, žena) za bolji pristup tržištu rada; - Projekti poticanja poduzetništva, uključujući samozapošljavanje; - Kreiranje novih obrazovnih programa u skladu s potrebama lokalnog tržišta rada - Poboljšanje sustava obrazovanja na svim razinama; razvoj novih programa, opremanje učionica i praktikuma, edukacija nastavnika.

Fond / Program	Europski poljoprivredni fond za ruralni razvoj (EAFRD)
Kratak opis	Temelji se na dva stupa: tržišnoj politici (potpora za povećanje prihoda) te politici ruralnog razvoja (javna dobra). Prvi se stup financira iz Europskog fonda za jamstva u poljoprivredi (EFGP) koji osigurava izravnu financijsku pomoć poljoprivrednicima u zemljama članicama. Drugi se stup financira iz Europskog poljoprivrednog fonda za ruralni razvoj (EPFRR) koji je usmjeren na financiranje programa za ruralni razvoj. Postotak sufinanciranja iz fonda za dionike iz Hrvatske: od 50% - 100%
Potencijalni prijavitelji	- Jedinice lokalne i regionalne samouprave do 10.000 stanovnika (u nekim mjerama do 5.000 stanovnika) - LAG-ovi - Fizičke i pravne osobe registrirane za određenu djelatnost u rangu mikro-poduzeća
Vrste projekata koji se mogu financirati	- Projekti ulaganja u malu infrastrukturu - lokalne ceste, kanalizacije, pročišćavanja otpadnih voda koje predlažu jedinice lokalne samouprave; - Ulaganja u društvenu i obrazovnu infrastrukturu - Rekonstrukcija kulturnih/ prirodnih dobara u svrhu turizma, osposobljavanja stanovništva za pružanje usluga u turizmu. - Ulaganja poduzetnika u opremanje ugostiteljskih ili smještajnih kapaciteta, u opremu potrebnu za tradicionalnu obrtničku proizvodnju, u opremu za prerađivanje.

Fond / Program	Programi Hrvatske banke za obnovu i razvoj
Kratak opis	- Program kreditiranja komunalne infrastrukture - Kreditna linija za financiranje projekata vodoopskrbe i odvodnje u Hrvatskoj

	<ul style="list-style-type: none"> - Program kreditiranja projekata zaštite okoliša, energetske učinkovitosti i obnovljivih izvora energije - Program kreditiranja energetske obnove zgrada - Program kreditiranja projekata kandidata Europski poljoprivredni fond za ruralni razvoj - Program kreditiranja projekata kandidata za program IPA i Strukturne instrumente
Potencijalni prijavitelji	<ul style="list-style-type: none"> - jedinice lokalne i regionalne samouprave - komunalna društva - trgovačka društva i ostale pravne osobe - tijela državne uprave
Vrste projekata koji se mogu financirati	<ul style="list-style-type: none"> - vodoopskrba, odvodnja i pročišćavanje otpadnih voda, - zbrinjavanje komunalnog otpada te održavanja čistoće - industrijske zone, zone malog poduzetništva - socijalna infrastruktura: domovi za skrb starijih osoba i dječji vrtići - javne garaže - nerazvrstane prilazne ceste - športski objekti - škole - gospodarenje otpadom - poticanje energetske učinkovitosti

Fond / Program	Programi resornih ministarstava
Kratak opis	<ul style="list-style-type: none"> - programi za potporu turizma - programi za razvoj jedinica lokalne i regionalne samouprave s ograničenjima prema indeksu razvijenosti - programi poticanja poduzetništva
Potencijalni prijavitelji	<ul style="list-style-type: none"> - jedinice lokalne i regionalne samouprave - poduzetnici i obrtnici
Vrste projekata koji se mogu financirati	<ul style="list-style-type: none"> - adaptacija / rekonstrukcija radi uređenja prostora poduzetničkog inkubatora/tehnološkog parka/poslovnog parka/poduzetničkog akceleratora (ako je poslovni prostor u vlasništvu Podnositelja prijave) - izrada projektne dokumentacije, priprema ostale natječajne dokumentacije koja nedostaje investicijskom, a neophodna je za kandidiranje projekata za korištenje sredstava iz Strukturnih fondova EU - izgradnja, uređenje i obnova javne infrastrukture - poticanje razvoja turizma na turistički nerazvijenim područjima: razvoj smještajne i dodatne turističke ponude, te unapređenje javne i poslovne turističke infrastrukture na turistički nerazvijenim područjima - dodjele bespovratnih sredstava manifestacijama u funkciji razvoja turizma (kulturne, gastronomske, enološke, sportske i druge manifestacije) - jačanje ljudskih potencijala na lokalnoj i područnoj (regionalnoj) razini za učinkovitu pripremu i korištenje fondova Europske unije

- razvoj lokalne zajednice u smislu poboljšanja dostupnosti lokalne infrastrukture, prvenstveno izgradnje obnove i rekonstrukcije objekata socijalne, komunalne i gospodarske infrastrukture na lokalnoj razini

12 PRAĆENJE I IZVJEŠTAVANJE

12.1 Praćenje (nadzor) i izvještavanje

Praćenje je najznačajnija funkcija upravljačke strukture za provedbu Strategije razvoja grada Požege. Riječ je o sustavnom promatranju, dokumentiranju i analizi podataka dobivenih u procesu provedbe strategije, od razine pojedinih prioriteta do individualnih projekata. Praćenje obuhvaća financijski i fizički napredak provedbe strategije, a obavlja se sa ciljem provjere je li stvarna provedba strategije / projekata – mjerena pomoću nekoliko vrsta pokazatelja – u skladu s planiranim planom provedbe te hoće li prethodno postavljen skup ciljeva biti ispunjen.

Programima/projektima koji imaju uspostavljene dobre sustave praćenja:

- se bolje upravlja. Praćenje povećava vjerojatnost da će mjera/projekt isporučiti visokokvalitetne ishode na vrijeme;
- je vjerojatnije da će moći objasniti razloge za uspjehe (i neuspjehe) mjere/projekta;
- su u položaju da podijele dokaze o svojoj dobroj praksi s drugima;
- je vjerojatnije da će ispuniti propisane zahtjeve;
- su u boljem položaju za dobivanje daljnjeg financiranja; te
- doprinose ocjenjivanju učinkovitosti financiranja EU-a.

Sustav praćenja Strategije razvoja grada Požege obuhvatit će slijedeće elemente:

- Plan praćenja

Plan praćenja izrađivat će se na godišnjoj razini kao dio Plana provedbe strategije. Obuhvatit će popis planiranih razvojnih mjera/projekata, pokazatelje provedbe, zaduženja dionika oko prikupljanja podataka i izvještavanja, metode prikupljanja podataka, dinamiku izvedbe praćenja te troškove aktivnosti praćenja.

- Objektivno provjerljive pokazatelje

Praćenje se provodi unutar definiranog okvira za praćenje provedbe Strategije što podrazumijeva uspostavu sustava kvantificiranih pokazatelja i odgovarajućih izvora provjere kojima utvrđujemo je li sadržaj i proces realiziran u sklopu zadanih strateških prioriteta. Pokazatelji su u ovoj strategiji definirani na razini mjera, čime se omogućava uvid u napredak na operativnoj razini ali i stanje provedbe u okviru dugoročne realizacije ovog dokumenta. Pokazatelji na razini mjera odnose se na neposredne ishode koji su mjerljivi u bilo kojem vremenskom periodu što nam daje trenutni uvid u status realizacije i kao takvi bit će korišteni kao alat prilikom izrade periodičkih izvješća o provedbi Strategije. Pokazateljima na razini prioriteta mjerimo promjenu koju stvara učinak provedbe strateškog plana, odnosno utvrđujemo stupanj uspješnosti cjelokupne provedbe Strategije. Svi pokazatelji na razini prioriteta imaju dugoročnu dimenziju i prikazuju ciljne vrijednosti do kraja 2020. godine, što znači da će stvarnu ocjenu uspješnosti biti moguće odrediti tek nakon završene konačne evaluacije, odnosno nakon isteka planiranog provedbenog perioda.

- Prikupljanje, obradu i analizu podataka o provedbi mjera strategije

Ovaj element sustava praćenja obuhvaća fizičko prikupljanje podataka o provedbi razvojnih mjera odnosno projekata koji su dio Akcijskog plana za provedbu strategije. Podaci će se prikupljati od projekata i drugih razvojnih aktivnosti koje će biti u provedbi to od strane Tehničkog tajništva te će se sistematizirati i analizirati u koordinaciji s članovima Partnerstva za urbani razvoj. Dio postupaka prikupljanja podataka bit će odgovornost članova Partnerstva, a sukladno dogovoru s Koordinatorom. Ova aktivnost provodit će se kontinuirano tijekom cijelog razdoblja provedbe strategije.

- Izvještavanje o provedbi

Podaci o provedbi će se nakon analize strukturirati u izvješća o napretku provedbe strategije te će ista od strane Tehničkog tajništva biti slana na pregled i odobrenje Koordinatoru provedbe strategije. Izvještaji će biti podloga za procjenu uspjeha strategije te donošenje odluka o potencijalnim korektivnim mjerama te daljnjoj provedbi razvojnih smjerova. Jednom godišnje, izvještaj o provedbi strategije (na kraju kalendarske godine) bit će prezentiran i poslan na konzultacije Gradskom vijeću kako bi se dobilo mišljenje i potpora za daljnju provedbu i donošenje novog financijskog okvira.

- Provedbu preventivno-korektivnih mjera

Na temelju izvještaja, Koordinator provedbe strategije odlučit će zajedno sa Partnerskim vijećem koje je mjere potrebno poduzeti kako bi se strategija nastavila uspješno provoditi.

Odgovornost za praćenje provedbe je na Koordinatoru, ali je specifične zadatke moguće delegirati i drugim tijelima u okviru upravljačke strukture za provedbu strategije.

Osim praćenja, procjenjivat će se i da li je strategija ostvarila ciljeve te polučila utjecaj na lokalno stanovništvo odnosno podigla razinu društvene i gospodarske dobrobiti. Evaluacija će se baviti sljedećim pitanjima:

- Jesu li se ispunili ciljevi strategije?
- Koliko učinkovito su postignuti neposredni rezultati i rezultati?
- Da li strategija polučila pozitivan utjecaj na društveno-gospodarski razvoj grada Požege?
- Što bi se dogodilo bez intervencije?

Evaluacija provedbe Strategije razvoja grada Požege temelji se na principima dobrog upravljanja i kao takva promiče standardizirani sustav kvalitete koji zadovoljava sljedeće kriterije:

- **Relevantnost** – ocjenjuje primjerenost ciljeva i prioriteta Strategije u odnosu na potrebe jačanja društveno-gospodarskog razvoja. Ocjenjuje primjerenost ciljeva i prioriteta Strategije u odnosu na potrebe ciljnih skupina i krajnjih korisnika, usklađenost sa strateškim dokumentima višeg reda te usmjerenost na rješavanja realnih problema
- **Djelotvornost** – ocjenjuje odnos uložениh sredstava s obzirom na neposredne ishode i očekivane rezultate provedbe.
- **Učinkovitost** – utvrđuje koliko je provedba Strategije doprinijela postizanju zadanih ciljeva.
- **Utjecaj** – ocjenjuje utjecaj provedbe na ciljne skupine i lokalno stanovništvo. Ocjenjuje utjecaj na društveno-gospodarsku situaciju grada Požege.
- **Održivost** – ocjenjuje vjerojatnost trajanja postignutih učinaka odnosno kontinuitet provođenja sličnih odgovarajućih aktivnosti u cilju uklanjanja ili ublažavanja postojećih nepovoljnih okolnosti ili rješavanja problema ciljne skupine.

Odgovornost za evaluaciju tijekom i na kraju provedbenog perioda je na Koordinatoru provedbe strategije.

13 PARTNERSTVO ZA URBANI RAZVOJ

Osnovno načelo uspješne pripreme strateškog dokumenta razvoja urbanog područja je načelo partnerstva koje nositelj izrade Strategije (Grad Požege) uspostavlja na predmetnom području. Partnerstvo podrazumijeva blisku suradnju između javnog, poslovnog i civilnog sektora što uključuje predstavnike jedinice lokalne samouprave, gospodarskih subjekata, znanstvene zajednice, socijalnih partnera kao i predstavnike organizacija civilnoga društva.

Načelo partnerstva također doprinosi stvaranju kvalitetnog multi-sektorskog strateškog okvira unutar kojeg se provodi detaljna analiza gospodarskog, društvenog i okolišnog stanja na urbanom području. S obzirom da se kroz partnerstvo omogućava i kvalitetna identifikacija razvojnih potreba lokalne zajednice, u postupak strateškog planiranja od samog su početka uključeni predstavnici relevantnih dionika koji su oformili radnu skupinu za izradu strategije urbanog područja grada Požege odnosno Partnerstvo za urbani razvoj grada Požege (kako je definirano Zakonom o regionalnom razvoju).

Partnerstvo za urbani razvoj grada Požege je savjetodavno, stručno tijelo sastavljeno od relevantnih dionika iz javnog, privatnog i sektora civilnog društva, a ključna mu je uloga donošenje zaključaka, mišljenja i prijedloga povezanih s procesom provedbe Strategije. Partnerstvo ocjenjuje napredak u provedbi Strategije, raspravlja o planu provedbe razvojnih prioriteta i mjera te predlaže izmjene i poboljšanja u načinu provedbe i sadržaju Strategije. Odluke Partnerstva donose se konsenzusom svih partnera zastupljenih u Partnerstvu, te se predaju Koordinatoru provedbe na daljnje razmatranje i postupanje. Članovi Partnerstva operativno sudjeluju u razvoju Akcijskog plana Strategije te predlažu ažuriranje Strategije ukoliko se za to ukaže potreba. Odluke, preporuke i mišljenja Partnerstva su savjetodavne naravi, ali predstavljaju mišljenje i konsenzus dionika oko najvažnijih pitanja vezanih uz provedbu Strategije. Rad Partnerstva osigurava kontinuiranu zastupljenost i informiranost ključnih dionika o napretku provedbe Strategije sukladno principima dobrog upravljanja. Mandat članova u Partnerstva je vremenski ograničen, a mogućnost sudjelovanja u istom imaju predstavnici ključnih dionika. Partnerstvo će uključiti sve zainteresirane dionika koji su sudjelovali u procesu razvoja Strategije, što znači da će u njegovom sastavu sudjelovati pročelnici grada Požege, predstavnici gradskih poduzeća i važnijih institucija i ustanova, te predstavnici civilnog i poslovnog sektora. Uloge i odgovornosti Partnerstva bit će prezentirane kroz Sporazum o radu Partnerstva za urbani razvoj grada Požege.

Uloga Partnerstva za urbani razvoj grada Požege u provedbi strategije je:

- Davanje mišljenja i prijedloga o svim značajnim pitanjima vezanim uz provedbu Strategije minimalno dva puta godišnje i češće ako se ukaže potreba
- Predlaganje promjena u načinu provedbe i sadržaju razvojnih prioriteta i mjera te stručna podrška prilikom ažuriranja Strategije
- Podrška Koordinatoru pri razvoju Plana provedbe strategije na godišnjoj razini,
- Predlaganje prioritizacije provedbe razvojnih projekata
- Osnivanje tematskih radnih skupina za strateške projekte i prema razvojnim potrebama
- Davanje mišljenja i podrška Koordinatoru pri izradi Izvješća o provedbi Strategije
- Pružanje sektorske ekspertize tijekom procesa provedbe Strategije sukladno kompetencijama članova

- Informiranje Koordinatora o promjenama zakona i politika u pojedinim sektorima i predlaganje postupanja kojima će se Strategije uskladiti s novim zahtjevima
- Poticanje razvoja novih projekata u skladu sa sektorskim potrebama
- Poticanje međusektorske suradnje i umrežavanja na projektnoj razini
- Pomoć pri sastavljanju stručnih timova za provođenje mjera, pripremi i provođenju mjera (nadzorna funkcija), a prema sektorskim kompetencijama
- Pružanje informacija o provedbi (svatko iz vlastitog resora) u svrhu praćenja i vrednovanja

Tijekom izrade Strategije partnerske su konzultacije održavane u redovnim intervalima s obzirom na pojedine faze izrade strateškog dokumenta, a osobito prilikom:

- analize postojećeg stanja
- SWOT analize (za svaki makro-sektor)
- identifikacije razvojnih potreba i potencijala
- utvrđivanja razvojnih prioriteta i mjera
- identifikacije razvojnih projekata
- utvrđivanja i kvantifikacije pokazatelja provedbe
- provedbe horizontalnih načela

Prije donošenja Strategije razvoja urbanog područja grada Požege Partnersko je vijeće (njegovi članovi) dalo mišljenje na nacrt Strategije, a ista je donesena XXX u MJESTO od strane predstavničkog tijela Grada Požege.

Popis partnera za održivi urbani razvoj kao i dokazi o provedenom postupku partnerskih konzultacija nalaze se u prilogima na kraju dokumenta (Prilog. 1, Prilog 2.).

14 HORIZONTALNA NAČELA

Horizontalna načela predstavljaju sastavni dio strateškog planiranja, a uključena su već na nacionalnim i najvišim nadnacionalnim razinama s ciljem kvalitetne vertikalne identifikacije horizontalnih prioriteta na svim provedbenim razinama. Ovakav pristup jamči sprječavanje diskriminacije na temelju spola, rasne ili etničke pripadnosti, religije ili vjere, invalidnosti, godina ili spolne orijentacije. Osim doprinosa za jednake mogućnosti i nediskriminaciju, strateški principi aktivno doprinose i zaštiti i unaprjeđenju okoliša te principima održivog razvoja.

Ova su načela od ključne važnosti za sve analizirane sektore, a osobita se pažnja polaže na njihovu primjenu unutar svih strateških prioriteta i provedbenih mjera koje mogu imati utjecaj na ravnopravnost muškaraca i žena i nediskriminaciju te održiv razvoj. U okviru provedbenih mjera sva su horizontalna pitanja razmotrena u odnosu na prepreke koje potencijalno mogu proizvesti negativan učinak na očekivane strateške rezultate. S obzirom da provedbene mjere na različit način doprinose promicanju horizontalnih načela u Strateškom se dokumentu na razini projektnih aktivnosti utvrđuju obavezni ili neobavezni zahtjevi koji su specifični za svaki horizontalni princip. Ovakvim se pristupom omogućava izdvajanje onih inicijativa koje uključuju one pozitivne aktivnosti koje su ciljano usmjerene na potporu pojedinim skupinama odnosno na zaštitu relevantnih okolišnih čimbenika. Elementi horizontalnih načela moraju ne samo biti ugrađeni u sve mjere i prioritete strategije već je njihovo ostvarenje u praksi potrebno i kontinuirano pratiti te o njima izvještavati Partnerstvo i Gradsko Vijeće.

Princip ravnopravnosti spolova na strateškoj se razini očituje u poštivanju načela istog tretmana i jednakih mogućnosti, a prema istom su principu izbjegnuti i ostali oblici diskriminacije uključujući one na osnovi roda, rase ili etničkog podrijetla, vjere ili vjerovanja, invaliditeta, dobi ili spolne opredijeljenosti. U tom smislu ova Strategija slijedi opća načela politike zaštite ljudskih prava, borbe protiv diskriminacije te politike ravnopravnosti spolova.

Princip održivog razvoja uzima u obzir zahtjeve zaštite okoliša, učinkovitu uporabu resursa, ublažavanje i prilagodbu klimatskim promjenama, bioraznolikost, otpornost na elementarne nepogode i sprječavanje i upravljanje rizicima. Na operativnoj razini provodit će se oni projekti koji nemaju štetan utjecaj na okoliš u smislu ekološke neutralnosti odnosno projekti koji pozitivno doprinose održivom razvoju, a zaštita okoliša osigurat će se i provedbom pravnih regulativa vezanih za postupak procjene utjecaja na okoliš.

Navedena su horizontalna načela uključena od samog početka u proces izrade Strategije, a osobito prilikom izrade analize stanja (podjela prema spolu i ekološki uvjeti), određivanja pokazatelja provedbe (pokazatelji rezultata) te prilikom identifikacije razvojnih prioriteta i mjera koje doprinose smanjenju rodni nejednakosti i diskriminacije odnosno promiču održiv razvoj na urbanom području grada Požege. Strategija razvoja urbanog područja primjenjuje dvostruki pristup prilikom uključivanja horizontalnih načela kreirajući pritom mjere koje izravno rješavaju pitanja rodni nejednakosti i nediskriminacije te održivog razvoja, ali koristi i pristup šire integracije navedenih pitanja kroz sve načine ostvarenja pojedinih mjera.

Sljedeće mjere doprinose načelu rodne ravnopravnosti i nediskriminacije:

3.1.1. Razvoj izvaninstitucionalnih usluga zapošljavanja (klubovi za zapošljavanje)

- 3.1.3. Promovirati zadružno i socijalno poduzetništvo
- 3.2.2. Širenje mreže socijalnih usluga
- 3.2.3. Jačanje kapaciteta institucija i osnivanje koordinacije udruga u području socijalne skrbi
- 3.2.4. Jačanje mreže volonterskih usluga

Sljedeće mjere doprinose načelu održivog razvoja:

- 1.1.2. Obnoviti i revitalizirati postojeću poduzetničku infrastrukturu
- 1.1.4. Kreirati sustav podrške za samozapošljavanje mladih i nezaposlenih
- 1.2.2. Promovirati razvoj proizvodnje temeljene na modernim tehnologijama
- 1.4.1. Uspostaviti tržišno edukacijski centar za razvoj poljoprivrede
- 1.4.3. Unaprijediti promociju, distribuciju i prodaju poljoprivrednih proizvoda
- 2.1.1. Poboljšati eksploataciju prirodnih resursa u skladu s postojećim zakonodavnim okvirom
- 2.1.2. Završiti proces pročišćavanja otpadnih voda na način u potpunosti prihvatljiv za okoliš
- 2.2.1. Izgradnja (preostalog) dijela objekata za gospodarenje otpadom
- 2.2.2. Promicati razvrstavanje otpada u domaćinstvima
- 2.2.3. Potaknuti dalji razvoj reciklažnih dvorišta i popratne infrastrukture
- 2.3.1. Izgraditi ključne prometnice na području grada
- 2.3.2. Kreirati i provesti rješenja za probleme prometa u mirovanju i pješačkog prometa
- 2.4.1. Izgraditi pogon za kogeneraciju
- 2.4.2. Poticanje energetske učinkovitosti objekata u javnom i privatnom sektoru
- 2.5.1. Poboljšati sustav mikroakumulacija i akumulacija za zaštitu Požege od poplava

Praćenje i doprinos primjeni horizontalnih načela provodi se na projektnoj razini kroz izvješća o praćenju, prema potrebi putem kontrole provedbe projekta te putem analize doprinosa pojedinih mjera navedenim horizontalnim ciljevima. Svi relevantni rodno osjetljivi podaci kao i podaci vezani za održiv razvoj sastavni su dio izvješća o praćenju napretka projekta i kao takvi se koriste prilikom izrade godišnjeg Izvješća o provedbi strategije. Ovako se dobiveni podaci mogu zatim komparirati sa pokazateljima na višim razinama (regionalni, nacionalni) i ukazati na potencijalna poboljšanja u slijedećem provedbenom periodu.

PRILOZI

PRILOG 1 – Popis partnera za održivi urbani razvoj

PRILOG 2 – Dokazi o provedenom postupku partnerskih konzultacija

PRILOG 3 – Plan provedbe strategije

POPIS TABLICA, SLIKA I GRAFIKONA

Popis tablica

Tablica 1 Visina EU potpore s obzirom na razvijenost određene regije.....	12
Tablica 2 Glavni ciljevi RH za 2020. godinu u odnosu na strategiju "Europa 2020"	14
Tablica 3 11 tematskih ciljeva - usmjeravanje investicija iz strukturnih instrumenata	14
Tablica 4 Usklađenost ciljeva i prioriteta Strategije razvoja grada Požege (SRGP) 2020. sa RSPSŽ 2011. – 2013.....	16
Tablica 5 Osnovni pokazatelji središta urbanog područja.....	18
Tablica 6 Indeks razvijenosti županija 2013. Godine (% u odnosu na prosjek RH) (www.mrrfeu.hr) ..	22
Tablica 7 Površina i stanovništvo grada Požege 2001. i 2011. godine.....	23
Tablica 8 Kontingenti stanovništva grada Požege za 2011. godinu	24
Tablica 9 Prirodno kretanje stanovništva u 2011. godini.....	24
Tablica 10 Naselja na području grada Požege 2001. i 2011. godine	25
Tablica 11 Indeks starenja i prosječna starost u Požeško-slavonskoj županiji 2011.g.	26
Tablica 12 Dobno-spolna struktura stanovništva Požeško-slavonske županije, procjena i projekcije 2013., 2020. i 2030. (Sveučilište u Zagrebu, Ekonomski fakultet, 2014.)	27
Tablica 13 Broj poduzeća i obrta u Požeško slavonskoj županiji i RH od 2003. do 2013. godine	28
Tablica 14 Struktura poduzetnika obveznika poreza na dobit (koji su predali godišnje financijsko izvješće) prema veličini u zadnje tri godine u Požegi i Požeško - slavonskoj županiji	30
Tablica 15 Prikaz broja obrta u gradu Požegi prema primarnoj djelatnosti na dan 31.12.2013.g.	31
Tablica 16 Glavni izvori sredstava za život stanovnika Požege, 2011.	32
Tablica 17 Zaposleni u pravnim osobama u gradu Požegi prema NKD-u 2007. (31. ožujak 2011.)	33
Tablica 18 Prikaz broja zaposlenih u pravnim osobama prema djelatnostima na dan 31.03.2012.g. ...	34
Tablica 19 Zaposleni u obrtu i djelatnostima slobodnih profesija u Požeško-slavonskoj županiji prema NKD-u 2007. (2011.-2012.).....	35
Tablica 20 Prikaz broja zaposlenih u poduzećima prema djelatnostima u gradu Požegi u razdoblju 2010. - 2012.g.....	36
Tablica 21 Nezaposlenost i zapošljavanje (studen 2014.) – grad Požega	38
Tablica 22 Broj nezaposlenih na području grada Požege prema spolu i stupnju obrazovanja (studen 2014.)	38
Tablica 23 Registrirana nezaposlenost i zapošljavanje na području grada Požege prema stupnju obrazovanja (studen 2014.)	39
Tablica 24 Registrirana nezaposlenost i zapošljavanje na području grada Požege prema dobi (studen 2014.)	39
Tablica 25 Konsolidirani financijski rezultat poslovanja poduzetnika Požege.....	40
Tablica 26 Robna razmjena Republike Hrvatske te Požeško slavonske županije i grada Požege, za razdoblje od 2011. do 2012. godine, u 000 kn.....	42
Tablica 27 Robna razmjena Republike Hrvatske te Požeško-slavonske županije po gradovima, za razdoblje od 2011. do 2012. godine, u 000 kn.....	44
Tablica 28 Poduzetnici u zoni Požega	46
Tablica 29 Poljoprivredna zemljišta i kućanstva Požege, 2003.....	47
Tablica 30 Popis kulturnih manifestacija u Požegi	50
Tablica 31 Smještajni kapaciteti u gradu Požegi.....	52
Tablica 32 Objekti namijenjeni posluživanju hrane i pića	52

Tablica 33 Podrumi i vinarije u Požegi	54
Tablica 34 Dolasci i noćenja turista u Požegi i Požeško slavonskoj županiji za razdoblje od siječnja do studenog 2013. godine	54
Tablica 35 Struktura razrednih odjela i broja učenika I. razreda iz sektora turizma i ugostiteljstva u školskoj godini 2013./2014.	55
Tablica 36 Broj učenika u trogodišnjim i četverogodišnjim programima iz sektora turizma i ugostiteljstva u Požeško-slavonskoj županiji, 2006.-2011.....	55
Tablica 37 Nerazvrstane ceste na području grada Požege	57
Tablica 38 Popis TK objekata HT-a na području grada Požege.....	60
Tablica 39 Stanovništvo staro 15 i više godina prema najvišoj završenoj školi i spolu, 2011.....	64
Tablica 40 Pismenost stanovništva grada Požege, 2011	65
Tablica 41 Broj učenika u vrtićima u gradu Požegi (2013.)	65
Tablica 42 Broj učenika i razrednih odjela po osnovnim školama i ukupno u školskoj godini 2012/13	66
Tablica 43 Broj učenika i razrednih odjela po srednjim školama i programima ukupno u šk. godini 2013/14.....	67
Tablica 44 Studijska usmjerenja Veleučilišta Požega i predviđen broj upisnih mjesta za akademsku godinu 2014/15.....	71
Tablica 45 Ustanove za obrazovanje odraslih u Požeško-slavonskoj županiji	72
Tablica 46 Stanovništvo staro 10 i više godina prema informatičkoj pismenosti, 2011.	73
Tablica 47 Lista zaštićenih i preventivno zaštićenih kulturnih dobara na području Grada Požege	74
Tablica 48 Broj posjeta Gradskom muzeju Požega (2012. i 2013.)	77
Tablica 49 Popis sportskih klubova Požege	79
Tablica 50 Posteljni kapaciteti - Opća županijska bolnica Požege (2014.)	83
Tablica 51 Sigurnosni pokazatelji u gradu Požegi (PU požeško-slavonska, 2015.).....	86
Tablica 52 Pokazatelji rezultata Strategije	105
Tablica 53 Pregled najznačajnijih fondova i programa za financiranje razvojnih projekata grada Požege	161

Popis slika

Slika 1 Položaj grada Požege u Požeško – slavonskoj županiji (JU Zavod za prostorno uređenje PSŽ) 19	
Slika 2 Položaj grada Požege u odnosu na susjedne jedinice lokalne samouprave (Državna geodetska uprava).....	20
Slika 3 Županije prema rangu konkurentnosti i BDP-u po stanovniku (www.konkurentnost.hr)	21
Slika 4 Poljoprivredno zemljište prema vrijednosti tla u Požeško slavonskoj županiji.....	47
Slika 5 Prometni sustav Požeško slavonske županije	58
Slika 6 Pokrivenost naselja Požeško slavonske županije vodovodom	62

Popis grafikona

Grafikon 1 Shematski prikaz ESI fondova i ukupna alokacija namijenjena za Hrvatsku u razdoblju 2014.-2020.....	12
Grafikon 2 Broj obrta i poduzeća u Požeško slavonskoj županiji (2003.-2013.).....	29
Grafikon 3 Broj obrta i poduzeća u RH (2003.-2013.).....	29
Grafikon 4 Kretanje broja zaposlenih u Požeško slavonskoj županiji (2008.-2012.).....	36
Grafikon 5 Dobit razdoblja registriranih poduzeća, po veličini poduzetnika (2010.-2012.)	41
Grafikon 6 Udio u ukupnoj dobiti razdoblja obzirom na veličinu poduzeća	41
Grafikon 7 Prihodi od prodaje u inozemstvu registriranih d.o.o.-a (2010. do 2012.)	42

Grafikon 8 Uvoz u razdoblju društava s ograničenom odgovornosti (2010.-2012.)	43
Grafikon 9 Udio u uvozu obzirom na veličinu poduzeća	43

15 IZVORI

- Akcijski plan socijalnih usluga Požeško slavonske županije za 2014. godinu, <http://www.pszupanija.hr/>
- Državni zavod za statistiku, Popis stanovništva iz 2011. Godine, www.dsz.hr
- Državni zavod za statistiku, Popis poljoprivrede iz 2003. Godine, www.dsz.hr
- Generalni urbanistički plan, www.pozega.hr
- http://ec.europa.eu/index_en.htm
- <http://epp.eurostat.ec.europa.eu/portal/page/portal/eurostat/home/>
- <http://zone.mingorp.hr/pozegaPZIU.htm>
- Matica srednjih škola Ministarstva znanosti obrazovanja i športa
- Matica osnovnih škola Ministarstva znanosti obrazovanja i sporta
- podaci Hrvatske gospodarske komore, Područne komore Požega
- podaci ministarstva obrta, <http://or.minpo.hr/pretraga.htm>
- podaci ministarstva znanosti obrazovanja i sporta
- Priopćenja Državnog zavoda za statistiku, www.dsz.hr
- Prostorni plan uređenja grada, www.pozega.hr
- Službene novine, www.pozega.hr
- Statistička izvješća Državnog zavoda za statistiku, www.dsz.hr
- Turistički master plan Požeško slavonske i Brodsko posavske županije, www.panora.hr
- www.biznet.hr/
- www.gkpz.hr
- www.gmp.hr
- www.hzz.hr
- www.panora.hr
- www.pkp.hr
- www.postani-student.hr
- www.pozega.hr
- www.pozega-tz.hr
- www.pozeska-bolnica.hr
- www.pszupanija.hr/
- www.tzps.hr/
- www.voda.hr
- www.Zdravi-gradovi.com.hr
- Županijska razvojna strategija, www.pszupanija.hr/.../zupanijska-razvojna-strategija-od-17.-03.-2011.html

PRILOG 1 – Popis partnera za održivi urbani razvoj

TEMATSKE RADNE SKUPINE

1) Urbani razvoj (Prometna i komunalna infrastruktura) - voditelj radne skupine: Jasminka Vodinelić, pročelnica Upravnog odjela za komunalne djelatnosti i gospodarenje Grada Požege

r.br.	PREDSTAVNIK	FUNKCIJA	INSTITUCIJA
1.	Mladenko Soldo	Ravnatelj	Zavod za prostorno uređenje Požeško – slavonske županije
2.	Miroslav Taborski	Voditelj ispostave	Hrvatske vode
3.	Mato Vuković	Rukovoditelj odjela za razvoj i pristup mreži	Hrvatska elektroprivreda
4.	Ante Kolić	Direktor	Tekija d.o.o.
5.	Mile Beslić	Voditelj razvojno-tehničkog sektora	Tekija d.o.o.
6.	Zdenko Mautner	Zapovjednik	Javna vatrogasna postrojba Grada Požege
7.	Jasna Relić	Rukovoditelj razvojno-tehničkog sektora	Komunalac d.o.o.
8.	Marija Tešija	Inženjer za razvoj i investicije	Komunalac d.o.o.
9.	Gordana Boban	Stručna savjetnica-prostorni planer	Zavod za prostorno uređenje Požeško-slavonske županije

2) Turizam i poljoprivreda – voditelj radne skupine: Silvija Podoljak, direktorica Turističke zajednice Grada Požege

r.br.	PREDSTAVNIK	FUNKCIJA	PODUZEĆE/INSTITUCIJA
1.	Matea Tadić	Stručna suradnica za strateško planiranje	Regionalna razvojna agencija Požeško-slavonske županije d.o.o. „Panora“
2.	Damir Vinković	Voditelj područnog ureda	Hrvatska poljoprivredna agencija
3.	Ivica Prpić	Viši koordinator za mehanizaciju	Savjetodavna služba za poljoprivredu Požeško-slavonske županije
4.	Ivona Odvorčić Kahanek	Voditelj ureda za statistiku, financije i informacijske poslove	Turistička zajednica Požeško-slavonske županije
5.	Thomas Pandžić	Direktor	Alles d.o.o.
6.	Predrag Livak	Nadzornik	Javna ustanova za upravljanje zaštićenim područjem Požeško-slavonske županije

3) Gospodarstvo – voditelj radne skupine: dr. sc. Marko Šostar, pročelnik Upravnog odjela za europske integracije Grada Požege

r.br.	PREDSTAVNIK	FUNKCIJA	PODUZEĆE/INSTITUCIJA
1.	Zvonko Martinović	Tajnik	Obrtnička komora Požega
2.	Francisko Didović	Stručni suradnik za obrazovanje	Obrtnička komora Požega
3.	Slavko Rich	Predsjednik	Udruženje obrtnika Požega
4.	Marija Rehnicer	Tajnica	Županijska komora Požega, Hrvatska gospodarska komora
5.	Zdenko Kolarić	Voditelj strateškog planiranja	Regionalna razvojna agencija Požeško-slavonske županije d.o.o. „Panora“
6.	Branka Kuba	Pročelnica Upravnog odjela za gospodarstvo i graditeljstvo	Požeško-slavonska županija
7.	Marko Dumančić	Viši stručni suradnik	Županijska komora Požega, Hrvatska gospodarska komora

4) Društvene djelatnosti i infrastruktura – voditelj radne skupine: Ljiljana Bilen, Pročelnica Upravnog odjela za samoupravu Grada Požege

r.br.	PREDSTAVNIK	FUNKCIJA	PODUZEĆE/INSTITUCIJA
1.	Sanda Lukić	Ravnateljica	Dječji vrtići Požega
2.	Zvezdana Krip	Ravnateljica	OŠ Dobriša Cesarić
3.	Iva Šnajder	Ravnateljica	Obrtnička škola
4.	Berislav Andrić	V.D. prodekana za razvoj, viši predavač, znanstveni suradnik	Veleučilište u Požegi
5.	Žarko Španiček	Pročelnik	Konzervatorski odjel u Požegi
6.	Željko Mitrović	Glavni tajnik	Požeški sportski savez
7.	Ružica Alaber	Ravnateljica	Dom za starije i nemoćne Požega
8.	Vlado Bajić	Voditelj odjela zaštite na radu	Opća županijska bolnica Požega
9.	Slavko Đeker	Predsjednik	Udruga roditelja djece s posebnim potrebama „MI“
10.	Mato Matijević	Ravnatelj	Zavod za javno zdravstvo Požeško-slavonske županije
11.	Darko Puljašić	Ravnatelj	Dom zdravlja Požeško-slavonske županije
12.	Marija Užar	Predstojnica	Hrvatski zavod za zapošljavanje – PU Požega
13.	Martina Keller	Rukovoditeljica Odjela za provođenje projekata	Hrvatski zavod za zapošljavanje – PU Požega

PRILOG 2 – Dokazi o provedenom postupku partnerskih konzultacija

Strategija razvoja grada Požege

Republika Hrvatska postala je punopravna članica Europske unije 1. srpnja 2013. godine, pri čemu se za Hrvatsku otvorilo veliko europsko tržište, ali i postavilo niz izazova kojima moraju odgovoriti gospodarski i javni sektor. Jedan je od najvećih izazova maksimalno iskoristiti financijske mogućnosti koje nude europski fondovi. Grad Požega, kao hrvatski grad, ima velike potencijale koje može iskoristiti upravo ulaskom Hrvatske u Europsku uniju. Stoga je uoči donošenja Strategije razvoja grada Požege za razdoblje od 2014.-2020. godine, Grad Požega otvorio širok dijalog s građanima, stručnjacima i predstavnicima Vlade Republike Hrvatske, kako bi se mogli odrediti temeljni ciljevi i projekti primjereni razvoju Požege u idućem razdoblju.

JAVNI POZIV

za iskazivanje prijedloga i primjedbi na Strategiju razvoja grada Požege za razdoblje od 2015. - 2020. godine

[Poziv...](#)

[Prioritizacija projekata...](#)

[Strategija razvoja Grada Požege 2015.-2020. godine...](#)

Krajnji rok za podnošenje komentara je 20. ožujka 2015. godine.

[Nacrt socio-ekonomske analize Grada Požege...](#)

[Strategija 2015-2020 - PRVI NACRT...](#)

Šesti sastanak radnih skupina – akcijski plan

U Gradskoj vijećnici 4. prosinca 2014. godine održao se šesti sastanak tematskih radnih skupina. Na sastanku se prezentirao dosadašnji rad na izradi Strategije te su se definirali zadaci kojima će se pristupiti u narednom razdoblju. Sljedeći koraci u izradi Strategije su: razvoj akcijskog plana 2015-2017, konzultiranje strategije od šire skupine dionika, daljnje prikupljanje projektnih ideja te njihova razrada, izrada završne verzije Strategije te prezentacija i usvajanje iste. Članovi skupina su dobili prvi nacrt Strategije na CD-u kako bi imali još jednu priliku za završne komentare. Što se tiče prioritizacije projekata, na sastanku je dogovoreno da svaki član zasebno pristupi ocjenjivanju projekata na temelju pet postavljenih kriterija:

(I) status projekta,

(II) relevantnost za grad do 2017.,

(III) koristi za županiju,

(IV) ocjena kapaciteta te

(V) ocjena sredstava.

Rok za prioritizaciju projekata je do 30.12.2014. godine.

U nastavku se nalazi prezentacija sa sastanka.

[PREZENTACIJA - Provedbeni okvir...](#)

Sastanak sa poduzetnicima

Dana 13. listopada 2014. godine u Gradskoj vijećnici održan je sastanak sa poduzetnicima sa područja grada Požege. Sastanak je imao za cilj upoznati poduzetnike sa dosadašnjim rezultatima u pripremi Strategije razvoja grada Požege te načinima na koje im ona može koristiti u budućem poslovanju. Na sastanku je posebno naglašena važnost da svi pravci razvoja i temeljni projekti tvrtki budu u skladu sa Strategijom grada, jer to jamči dodatno vrednovanje prilikom ocjenjivanja na natječajima za financiranje sredstvima EU. Stoga su poduzetnici još jednom pozvani da se uključe u izradu Strategije prijavom projekata koje planiraju.

Individualni radni sastanci sa tematskim radnim skupinama

U utorak, 9. rujna 2014. godine u Gradskoj vijećnici su se održala četiri neformalna radna sastanka sa članovima tematskih radnih skupina. Na sastancima su se zasebno sa svakom skupinom revidirali pristigli projektni prijedlozi koji se tiču Javnog poziva za prikupljanje prijedloga projekata koji pridonose provedbi Strategije razvoja grada Požege za razdoblje od 2014. do 2020. godine.

Peti sastanak radnih skupina – modaliteti za provedbu i financijski okvir

Dana 30. lipnja 2014. godine s početkom u 10,00 sati u prostorijama HGK Požege održan je peti sastanak tematskih radnih skupina za potrebe izrade Strategije razvoja grada Požege. Na sastanku je postignut završni dogovor oko prioriteta i mjera te su članovi radnih skupina pozvani da na temelju Javnog poziva za prikupljanje prijedloga projekata predlože projektne ideje iz područja svog profesionalnog djelovanja.

Četvrti sastanak radnih skupina – nastavak izrade vizije, ciljeva i prioriteta

Dana 2. lipnja 2014. godine u Gradskoj vijećnici Grada Požege s početkom u 9,00 sati održan je četvrti sastanak tematskih radnih skupina. Na radnom sastanku grupe su pristupile izradi intervencijske logike strategije, a rezultat rada možete pogledati u dokumentu u nastavku.

 [Intervencijska logika strategije Grada Požege...](#)

Treći sastanak radnih skupina – nastavak izrade vizije, ciljeva i prioriteta
12. svibnja 2014. godine s početkom u 10,00 sati u prostorijama HGK Požege održao se treći sastanak sa članovima tematskih radnih skupina. Na sastanku se pristupilo izradi zaključaka iz SWOT analize na temelju čega se pristupa definiranju ciljeva, prioriteta i na kraju, vizije. Rezultat sastanka se može pročitati u dokumentu u nastavku.

 [Zaključci SWOT analize...](#)

Drugi sastanak radnih skupina - izrada vizije, ciljeva i prioriteta
7. svibnja 2014. godine s početkom u 10,00 sati u prostorijama HGK Požega održan je drugi sastanak sa članovima tematskih radnih skupina, na kojemu je napravljena nova, dopunjena verzija SWOT analize na temelju komentara sa prethodnog sastanka. Nakon toga je održana kratka edukacija o načinima izrade vizije, ciljeva i prioriteta. Novu verziju SWOT analize možete pogledati u nastavku, te je ista i dalje dostupna za komentiranje.

 [SWOT analiza...](#)

Prvi sastanak radnih skupina – izrada SWOT analize
23. travnja 2014. godine s početkom u 9:30 sati u prostorijama HGK Požega održan je prvi sastanak sa članovima tematskih radnih skupina, na kojemu je glavni zadatak bio izrada SWOT analize grada Požege. Rezultat cjelodnevnog sastanka je izrađena prva radna verzija SWOT analize koju možete pročitati u nastavku.

 [SWOT analiza - prva verzija...](#)

PRILOG 3 – Plan provedbe strategije

PLAN PROVEDBE STRATEGIJE GRADA POŽEGE 2015. - 2020.

Radi dobivanja kvalitetne podloge za izradu dvogodišnjih akcijskih planova koji su preduvjet za implementaciju strateških dokumenata, članovi radnih skupina izradili su listu prvenstva razvojnih projekata grada Požege. Projekti unutar predviđenih mjera rangirali su se prema dobivenim bodovima. Svaki projekt ocjenjivao se prema sljedećim kriterijima:

1. Status projekta – stanje dodatne projektne dokumentacije ako je potrebna
2. Relevantnost za grad do 2017. godine
3. Koristi od projekta za cijelu županiju
4. Ocjena provedbenog kapaciteta projekta
5. Ocjena postojećih / dostupnih financijskih sredstva za implementaciju projekata

Na ovaj način dobila se rang lista projekata obuhvaćenih Strategijom razvoja grada Požege do 2020. prema važnosti za ukupan društveno-gospodarski razvoj grada, ali i cijele županije.

Iz prioritizacije proizašle su 3 kategorije razvojnih projekata grada Požege:

Razvojni projekti I. kategorije (vrijeme implementacije od 2015. – 2016. godine)

Razvojni projekti II. kategorije (vrijeme implementacije od 2017. – 2018. godine)

Razvojni projekti III. kategorije (vrijeme implementacije od 2019. – 2020. godine)

Navedene kategorije bit će podloga za izradu dvogodišnjih akcijskih planova u skladu s vlastitim financijskim mogućnostima i procjenom dostupnosti ostalih izvora financiranja.

Dio razvojnih projekata iz I. kategorije već su obuhvaćeni Akcijskim planom 2015. – 2016. godine te su sredstva za te projekte predviđena u projekcijama proračuna grada Požege za 2015. i 2016. godinu.

RAZVOJNI PROJEKTI I. KATEGORIJE	PLANIRANO VRIJEME IMPLEMENTACIJE PROJEKTATA I. KATEGORIJE U ODNOSU NA VREMENSKI PERIOD POKRIVEN STRATEGIJOM					
	2015.	2016.	2017.	2018.	2019.	2020.
CILJ	PRIORIET	MJERA	PROJEKT	UKUPNI TROŠAK	IZVORI FINANCIRANJA	ODGOVORNOST

STRATEŠKI CILJ 1: Omogućiti rast gospodarstva i otvaranje novih radnih mjesta u skladu s potrebama stanovnika i poduzetnika	1.1 Razviti poticajno okruženje za razvoj poduzetništva	1.1.1. Uspostava funkcionalnih, namjenskih poduzetničkih zona	Izgradnja poduzetničkog inkubatora	15.000.000,00 HRK	Sredstva nositelja Državni proračun EU fondovi	Grad Požega
		1.1.3. Umrežiti i osnažiti poduzetničke potporne institucije	Aktivnosti promocije poduzetničkog potencijala Požege kroz medije i tiskane materijale	N/P	Sredstva nositelja EU fondovi	Grad Požega
			Razvoj poduzetničkog okruženja	360.000,00 HRK	Sredstva nositelja Sredstva partnera Državni proračun EU fondovi	Grad Požega
		1.1.4. Kreirati sustav podrške za samozapošljavanje mladih i nezaposlenih	Poticanje programa cjeloživotnog učenja i doškolovanja	N/P	Sredstva nositelja EU fondovi	Grad Požega, obrazovne institucija
			Novi pristup za nove mogućnosti zapošljavanja	274.000,00 HRK	Državni proračun EU fondovi	HZZ PU Požega
	1.2. Unaprijediti tradicionalno snažne industrije grada Požege	1.2.1. Oformiti sheme/programe poticanja gospodarstva i industrije (Privlačenje investicija i potpora postojećim poduzetnicima)	Poticanje zapošljavanja i razvoj poduzetništva	750.000,00 HRK	Sredstva nositelja	Grad Požega
			Poticaji u poljoprivredi	500.000,00 HRK	Sredstva nositelja	Grad Požega
			Subvencija gradskog prijevoza	2.400.000,00 HRK	Sredstva nositelja	Grad Požega
		1.2.2. Promovirati razvoj proizvodnje temeljene na modernim tehnologijama	Dogradnja proizvodnog pogona i skladišnog prostora	1.500.000,00 HRK	Sredstva nositelja Državni proračun EU fondovi	Elpos d.o.o. Požega
			Razvoj tehnologije proizvodnje električnih grijaćih kabela	300.000,00 HRK	Sredstva nositelja Državni proračun EU fondovi	Elpos d.o.o. Požega
		1.2.3. Umrežiti poduzetnike u interesna udruženja (klasteri, zadruge, udruge i sl.)	Edukacija i informiranje gospodarstvenika o prednostima i mogućnostima udruživanja	N/P	Sredstva nositelja EU fondovi	Grad Požega, HGK, HOK
	1.3. Omogućiti kvalitetnije povezivanje gospodarstva s obrazovnim sektorom	1.3.1. Razviti programe obrazovanja usklađene s potrebama gospodarstva	Projekt "Menadžeri poslovnog razvoja"	1.892.681,17 HRK	EU fondovi	Grad Požega

	1.4. Osnažiti potencijal za poljoprivrednu proizvodnju i povezati ga s drugim granama gospodarstva	1.4.1. Uspostaviti tržišno edukacijski centar za poljoprivrednike	CRUP – Centar za razvoj i implementaciju održivih urbanih poljoprivredno – prehrambenih sistema	25.000.000,00 HRK	Sredstva nositelja EU fondovi	Grad Požega, LAG Papuk - Krndija
		1.4.2. Umrežavanje lokalnih poljoprivrednih proizvođača	Edukacija i informiranje poljoprivrednika o prednostima i mogućnostima udruživanja	N/P	Sredstva nositelja EU fondovi	Grad Požega
	1.5. Povećati kvalitetu turističke ponude i osigurati veću prepoznatljivost grada na turističkom tržištu	1.5.1. Unaprijediti gastronomsku ponudu koristeći postojeću gastronomsku i enološku baštinu	Organizacija manifestacija s ciljem promicanja gastronomske i enološke ponude Požege	N/P	Sredstva nositelja EU fondovi	Grad Požega, subjekti u turizmu
			Edukacija turističkih djelatnika o gastronomskoj i enološkoj baštini	N/P	Sredstva nositelja EU fondovi	Grad Požega, subjekti u turizmu
			Poticanje hotela i restorana na ponudu baziranu na tradicionalnoj kuhinji požeškog kraja	N/P	Sredstva nositelja EU fondovi	Grad Požega, subjekti u turizmu
		1.5.2. Poticati selektivne oblike turizma (eno, gastro, ciklo, kulturni, zdravstveni, ruralni i vjerski) koristeći gastro i eno baštinu, prirodna bogatstva i očuvani okoliš, cjelogodišnju sezonu, te postojeće sadržaje	Rekonstrukcija i uređenje požeških vinskih cesta	20.000.000,00 HRK	Sredstva nositelja EU fondovi	Grad Požega
			Obnova i uređenje parka Stari grad	10.000.000,00 HRK	Sredstva nositelja EU fondovi	Grad Požega
			Preuređenje gradskog prostora u Požešku kuću slavnih	2.533.969,92 HRK	Sredstva nositelja EU fondovi	Grad Požega
			Muzej u loncu	150.000,00 HRK	Državni proračun EU sredstva Drugi inozemni izvori	Gradski muzej i Turistička zajednica Grad Požega

			Aurea fest	1.200.000,00 HRK	Sredstva nositelja Sredstva partnera Državni proračun EU fondovi Sponzori i donatori	Turistička zajednica Grada Požege
			Izrada i brendiranje požeškog suvenira	15.000,00 HRK	Državni proračun EU fondovi	KRUG- Kreativna radionica učenika gimnazije, Turistička zajednica grada Požege, HAZU, Gradska knjižnica
			Smeđa signalizacija	70.000,00 HRK	Sredstva nositelja Državni proračun EU fondovi	Turistička zajednica Grada Požege
STRATEŠKI CILJ 2: Osigurati kvalitetno i održivo (ekološki prihvatljivo) upravljanje prostorom grada uz adekvatno riješenu temeljnu infrastrukturu	2.1. Osigurati potpunu (opravdanu) pokrivenost područja jedinice lokalne samouprave vodovodnom i kanalizacijskom mrežom i sustavom pročišćavanja	2.1.2. Završiti proces pročišćavanja otpadnih voda na način u potpunosti prihvatljiv za okoliš 2.1.3. Izraditi studijsko-projektnu dokumentaciju za ključne projekte	Izgradnja vodovoda i kanalizacije na području Grada Požege	7.000.000,00 HRK	Grad Požega Tekijad.o.o. Hrvatske vode	Tekija d.o.o. Grad Požega Hrvatske vode
			Izrada Idejnih i glavnih projekata izgradnje i rekonstrukcije vodovodnih i kanalizacijskih mreža	1.500.000,00 HRK	Grad Požega Tekija d.o.o. Hrvatske vode	Tekija d.o.o. Grad Požega Hrvatske vode
			Izrada studijske dokumentacije i prijava Aglomeracije Požege za sufinanciranje sredstvima EU	500.000,00 HRK	Tekija d.o.o. Grad Požega Hrvatske vode	Tekija d.o.o. Grad Požega Hrvatske vode
	2.2. Poboljšati sustav održivog gospodarenja otpadom u gradu Požegi	2.2.2. Promicati razvrstavanje otpada u domaćinstvima	Nabava komunalne opreme	1.500.000,00 HRK	Sredstva nositelja Ostali izvori JLS EU fondovi	Grad Požega, Komunalac Požega d.o.o.

		2.2.3. Potaknuti dalji razvoj reciklažnih dvorišta i popratne infrastrukture	Izgradnja reciklažnog dvorišta – Vinogradine i Industrijska ulica	3.200.000,00 HRK	Sredstva nositelja Ostali izvori JLS Ostali izvori	Grad Požega, Komunalac Požega d.o.o.
			Izgradnja centra za gospodarenje otpadom (CGO) na lokaciji Vinogradine	75.000.000,00 HRK	Sredstva nositelja Ostali izvori iz JLS EU fondovi Ostali izvori	PS županija, Grad Požega, Komunalac Požega d.o.o.
	2.3. Omogućiti bolju prometnu povezanost i kvalitetu prometa i prometnica u gradu	2.3.1. Izgraditi ključne prometnice na području grada	Izgradnja i dodatna ulaganja u prometnice i mostove	7.200.000,00 HRK	Sredstva nositelja EU fondovi	Grad Požega
			Izgradnja i uređenje nerazvrstanih cesta grada Požege i prigradskih naselja	N/P	Sredstva nositelja EU fondovi	Grad Požega
			Rješavanje imovinsko pravnih odnosa u svrhu izgradnje prometnica	200.000,00 HRK	Sredstva nositelja Državni proračun	Grad Požega
		2.3.2. Kreirati i provesti rješenja za probleme prometa u mirovanju i pješačkog prometa	Izgradnja prilaznog puta po lijevoobalnom nasipu rijeke Orljave	500.000,00 HRK	Sredstva partnera	Grad Požega
			Pješačka zona Požega	1.800.000,00 HRK	Sredstva nositelja Državni proračun EU fondovi	Grad Požega
			Izgradnja pješačke i biciklističke staze za 5 prigradskih naselja	4.000.000,00 HRK	Sredstva nositelja EU fondovi	Grad Požega
	2.4. Promicati korištenje obnovljivih izvora energije	2.4.2. Poticanje energetske učinkovitosti objekata u javnom i privatnom sektoru	Projekt povećanja energetske učinkovitosti javne rasvjete	4.000.000,00 HRK	Sredstva nositelja Državni proračun EU fondovi	Grad Požega
			Izgradnja javne rasvjete	600.000,00 HRK	Sredstva nositelja Državni proračun	Grad Požega
Poticanje energetske učinkovitosti obiteljskih kuća			10.000.000,00 HRK	Sredstva nositelja Državni proračun EU fondovi	Grad Požega	
Projekt energetske obnove javnih objekata na području grada			N/P	Sredstva nositelja EU fondovi	Grad Požega	

			Požege i prigradskih naselja			
			Povećanje energetske učinkovitosti sustava grijanja u naselju Babin Vir	50.000,00 HRK	EU fondovi	Grad Požega
	2.5. Osigurati zaštitu od štetnog djelovanja voda i drugih elementarnih nepogoda	2.5.1. Poboljšati sustav mikroakumulacija i akumulacija za zaštitu Požega od poplava	Retencija „SELIŠTE“ na potoku Komušanac	4.500.000,00 HRK	50% Državni proračun 50% EU fondovi	Hrvatske vode
			Retencija „ODOROVAC“ na potoku Odorovac	2.500.000,00 HRK	50% Državni proračun 50% EU fondovi	Hrvatske vode
			Retencija „ČUJEVAC“ na potoku Šibovica	3.000.000,00 HRK	50% Državni proračun 50% EU fondovi	Hrvatske vode
			Retencija „BASAMAC“ na potoku Basamac	2.500.000,00 HRK	50% Državni proračun 50% EU fondovi	Hrvatske vode
			Retencija „DRENIK - SKLOP“ na potoku Drenik	4.500.000,00 HRK	50% Državni proračun 50% EU fondovi	Hrvatske vode
			Akumulacija „KAMENSKO“ na potoku Brzaja	51.000.000,00 HRK	50% Državni proračun 50% EU fondovi	Hrvatske vode
STRATEŠKI CILJ 3: Ostvariti bolju kvalitetu života, javnih usluga te socijalnu uključenost svih skupina stanovništva Grada	3.1. Razviti održive modele zapošljavanja ranjivih skupina, nezaposlenih i tražitelja zaposlenja	3.1.1. Razvoj izvaninstitucionalnih usluga zapošljavanja (klubovi za zapošljavanje)	Razvoj programa s ciljem jačanja društvenih vještina nezaposlenih	N/P	Sredstva nositelja EU fondovi	Grad Požega, HZZ
			Moj pametan izbor – pilot projekt uvođenja programa profesionalnog usmjeravanja u osnovne škole	957.600.000,00 HRK	Državni proračun EU fondovi	HZZ PU Požega

		3.1.2. Razvoj lokalno prilagođenih programa samozapošljavanja u skladu s partnerskim principima	Poboljšanje pristupa rada dugotrajno nezaposlenim osobama	1.500.000,00 HRK	EU fondovi	Grad Požega, HZZ
			Poticanje proaktivnosti mladih nezaposlenih u pronalasku posla	N/P	Sredstva nositelja EU fondovi	Grad Požega, HZZ
		3.1.3. Promovirati zadružno i socijalno poduzetništvo	Projekti s ciljem zapošljavanja socijalno marginaliziranih skupina (invalidi, osobe s mentalnim poteškoćama)	N/P	Sredstva nositelja EU fondovi	Grad Požega, HZZ
	3.2. Poboljšati pokrivenost socijalnim uslugama u gradu	3.2.1. Poboljšanje postojeće infrastrukture	Rekonstrukcija i dogradnja DRC Vidovci	6.000.000,00 HRK	EU fondovi	Grad Požega
			Održavanje prometnica i mostova	7.450.000,00 HRK	Državni proračun EU fondovi	Grad Požega
			Javna higijena i zelenilo	5.140.000,00 HRK	Državni proračun	Grad Požega
			Održavanje vodoprivrednih objekata	200.000,00 HRK	Državni proračun	Grad Požega
			Održavanje i uređenje groblja	200.000,00 HRK	Državni proračun	Grad Požega
			Održavanje poslovnih i stambenih prostora	660.000,00 HRK	Državni proračun	Grad Požega
			Održavanje športskih objekata	200.000,00 HRK	Sredstva nositelja Državni proračun	Grad Požega
			Uređenje i rekonstrukcija dvorane Tomislav Pirc	1.200.000,00 HRK	Sredstva nositelja EU fondovi	Grad Požega
			Ulaganje u društvene domove	120.000,00 HRK	Sredstva nositelja Državni proračun	Grad Požega
			Ulaganje u autobusna stajališta	100.000,00 HRK	Državni proračun	Grad Požega
			Ulaganje u poslovne i stambene prostore	100.000,00 HRK	Državni proračun EU fondovi	Grad Požega
			Uređenje Rekreativnog centra	4.020.614,99 HRK	Sredstva nositelja Državni proračun EU fondovi	Grad Požega

			Športsko izletnički centar Požega u naselju Turnić – nastavak izgradnje	1.000.000,00 HRK	EU fondovi Sponzori i donatori	Športsko ribolovno društvo „Požega
		3.2.2. Širenje mreže socijalnih usluga	Multifunkcionalni centar za osobe sa invaliditetom	1.102.500,00 HRK	Sredstva nositelja EU fondovi	Grad Požega
			Inkluzivni dizajn	1.100.000,00 HRK	Sredstva iz EU fondova	Grad Požega, British council
			Osiguravanje pomoćnika u nastavi, projekt: Petica za dvoje	1.709.022,75 HRK	EU fondovi	Grad Požega
			Osmišljavanje neformalnih projekata socijalne inkluzije osoba u nepovoljnom položaju	N/P	Sredstva nositelja EU fondovi	Grad Požega
			Projekti usmjereni borbi protiv siromaštva i socijalne isključenosti	N/P	Državni proračun EU fondovi	Gradsko društvo Crvenog križa Požega, Centar za socijalnu skrb Požega, Grad Požega
	3.3. Omogućiti kvalitetnije redovno obrazovanje i odgoj u Gradu	3.3.1. Poboljšati prostorne i ljudske kapacitete za predškolski odgoj	Izgradnja dječjeg vrtića Požega	12.000.000,00 HRK	Sredstva nositelja EU fondovi	Grad Požega
		3.3.3. Jačanje školske infrastrukture i postizanje standarda obrazovanja u osnovnim školama sukladno državnom pedagoškom standardu (rad u jednoj smjeni)	OŠ Dobriša Cesarić – nadogradnja i izgradnja sportske dvorane	12.787.090,60 HRK	Sredstva nositelja EU fondovi	Grad Požega
			Obnova i opremanje dječjih i ostalih igrališta	200.000,00 HRK	Državni proračun	Grad Požega

			na području grada i prigradskih naselja			
	3.4. Poboljšati dostupnost i efikasnost pružanja usluga u zdravstvu	3.4.2. Informirati sve relevantne dionike o uslugama u zdravstvu i važnosti promocije zdravlja	Rehabilitacija osoba oboljelih od raka debelog crijeva i njihovo uključivanje u normalan život	N/P	Državni proračun Sredstva sponzora i donatora	Invalidska udruga „ILCO“ Požega
	3.5. Poboljšati ponudu sadržaja u kulturi za sve stanovnike grada	3.5.1. Obnoviti i revitalizirati spomenike kulturne baštine i ustanove od izrazite kulturne važnosti	Gradski muzej Požega – rekonstrukcija muzeja uz restauraciju muzejske građe za budući stalni postav	47.500.000,00 HRK	Sredstva nositelja EU fondovi	Grad Požega
Rekonstrukcija Trga Svete Terezije			12.500.000,00 HRK	Sredstva nositelja EU fondovi	Grad Požega	
Održavanje spomeničkih vrijednosti			300.000,00 HRK	Državni proračun	Grad Požega	
Rekonstrukcija, dogradnja i opremanje zgrade Prve požeske štedionice za potrebe Gradske knjižnice i čitaonice Požega			15.000.000,00 HRK	Sredstva nositelja Državni proračun EU fondovi	Grad Požega	
Ulaganje u kapelice			40.000,00 HRK	Državni proračun	Grad Požega	
Obnova spomenika fra Luke Ibrišimovića			60.000,00 HRK	EU fondovi	Grad Požega	
3.5.2. Jačanje postojećih i razvijanje novih sadržaja u kulturi				Projekt besplatnog bežičnog pristupa internetu "Hot spot"	52.000,00 HRK	Sredstva nositelja Državni proračun

			Bibliobusna služba u Požeško-slavonskoj županiji – usluge pokretne knjižnice za cjeloživotno učenje u ruralnim sredinama	3.000.000,00 HRK	Sredstva nositelja Sredstva iz drugih izvora u JLS Državni proračun EU fondovi	Grad Požega i Gradska knjižnica i čitaonica Požega
			Izdavačka djelatnost Gradske knjižnice i čitaonice Požega	100.000,00 HRK	Sredstva nositelja EU fondovi	Grad Požega, Gradska knjižnica i čitaonica Požega
			Razvoj novih inovativnih kulturnih projekata	N/P	Sredstva nositelja EU fondovi	Grad Požega, organizacije s područja kulture
			Aleja slavnih	70.000,00 HRK	Sredstva iz drugih izvora u JLS Državni proračun EU fondovi	GFR FILM-VIDEO, Požega / Grad Požega
			Organiziranje filmskih događanja (Požeški filmski tjedan, Put do filma za 80 dana /od 1 do 5/, Hrvatski festival jednogminutnih filmova)	561.000 HRK	Sredstva nositelja Sredstva iz drugih izvora u JLS Državni proračun	GFR FILM-VIDEO, Požega

PLANIRANO VRIJEME IMPLEMENTACIJE PROJEKTATA II. KATEGORIJE U ODNOSU NA VREMENSKI PERIOD POKRIVEN STRATEGIJOM						
RAZVOJNI PROJEKTI II. KATEGORIJE	2015.	2016.	2017.	2018.	2019.	2020.
CILJ	PRIORIET	MJERA	PROJEKT	UKUPNI TROŠAK	IZVORI FINANCIRANJA	ODGOVORNOST
STRATEŠKI CILJ 1: Omogućiti rast gospodarstva i otvaranje novih radnih mjesta u skladu s potrebama stanovnika i poduzetnika grada Požege	1.1. Razviti poticajno okruženje za razvoj poduzetništva	1.1.1. Uspostava funkcionalnih, namjenskih poduzetničkih zona	Izgradnja gospodarske zone poljoprivredne namjene rekreacijske zone Požege-Sjever	N/P	Sredstva nositelja Državni proračun EU fondovi	Grad Požege
			Izgradnja Zone gospodarske namjene Sjever	N/P	Sredstva nositelja Državni proračun EU fondovi	Grad Požege
		1.1.2. Obnoviti i revitalizirati postojeću poduzetničku infrastrukturu	Projekti s ciljem stavljanja u funkciju napuštenih poduzetničkih objekata	N/P	Sredstva nositelja EU fondovi	Grad Požege
		1.1.3. Umrežiti i osnažiti poduzetničke potporne institucije	Izrada sektorskih strategija i analiza	N/P	Sredstva nositelja EU fondovi	Grad Požege
			Osmišljavanje i implementacija zajedničkih projekata poduzetničkih potpornih institucija	N/P	Sredstva nositelja EU fondovi	Grad Požege, partneri
		1.1.4. Kreirati sustav podrške za samozapošljavanje mladih i nezaposlenih	Unaprjeđenje poslovanja Studentskog poduzetničkog inkubatora	N/P	Sredstva nositelja EU fondovi	Veleučilište u Požegi, Grad Požege
		1.2. Unaprijediti tradicionalno snažne industrije grada Požege	1.2.1. Oformiti sheme/programe poticanja gospodarstva i industrije (privlačenje investicija i potpora postojećim poduzetnicima)	Uvođenje shema/programa poticanja tradicionalno jakih industrija grada Požege	N/P	Sredstva nositelja EU fondovi
	1.2.2. Promovirati razvoj proizvodnje temeljene na modernim tehnologijama			Osnivanje i izgradnja Regionalnog centra za dizajniranje namještaja izrađenog od slavonskog hrasta	N/P	N/P

						Požega, Požeško-slavonska županija
			Uvođenje novih tehnologija i standarda kvalitete u poslovne procese poduzeća	N/P	Sredstva nositelja EU fondovi	Grad Požega
	1.2.3. Umrežiti poduzetnike u interesna udruženja (klasteri, zadruge, udruge i sl.)	Ojačati i dodatno razviti postojeće klastere proizvođača namještaja i drvoprerađivača s područja grada Požege	N/P	N/P		Grad Požega, Županija Požeško-slavonska, SPIN VALIS d.d., VALIS FAGUS d.o.o., obrazovne institucije
		Analiza stanja i mogućnosti povezivanja gospodarstvenika	N/P		Sredstva nositelja EU fondovi	Grad Požega
		Osnivanje poduzetničkih sektorskih interesnih udruženja	N/P		Sredstva nositelja EU fondovi	Grad Požega
		Izrada poslovnih planova/strategija interesnih udruženja	N/P		Sredstva nositelja EU fondovi	Grad Požega
1.3. Omogućiti kvalitetnije povezivanje gospodarstva s obrazovnim sektorom	1.3.1. Razviti programe obrazovanja usklađene s potrebama gospodarstva	Aktivno uključivanje Veleučilišta u Europski istraživački prostor (ERA) i Europski prostor visokog obrazovanja (EHEA)	N/P	N/P		Veleučilište u Požegi
		Izrada novih preddiplomskih stručnih i specijalističkih diplomskih stručnih studijskih programa	N/P	N/P		Veleučilište u Požegi
1.4. Osnajiti potencijal za poljoprivrednu proizvodnju i povezati ga s drugim granama gospodarstva	1.4.2. Umrežavanje lokalnih poljoprivrednih proizvođača	Centar za razvoj poljoprivrede i ruralnog prostora Požeško-slavonske županije	8.000.000,00 HRK		Sredstva nositelja, Državni proračun, EU fondovi	Požeško-slavonska županija, Poljoprivredno-prehrambena škola Požega
		Izrada poslovnih planova/strategija	N/P		Sredstva nositelja EU fondovi	Grad Požega
		Analiza stanja i mogućnosti	N/P		Sredstva nositelja EU fondovi	Grad Požega

			povezivanja poljoprivrednika			
			Uspostavljanje i daljnje opremanje nastavnih radilišta vinograda i voćnjaka	N/P	N/P	Veleučilište u Požegi
	1.4.3. Unaprijediti promociju, distribuciju i prodaju poljoprivrednih proizvoda		Promocija lokalnih proizvoda na specijaliziranim sajmovima, u restoranima	N/P	Sredstva nositelja EU fondovi	Grad Požega
			Direktno povezivanje proizvođača s restoranima i turističkim odredištima	N/P	Sredstva nositelja EU fondovi	Grad Požega
			Edukacija proizvođača o načinima prezentacije, prodaje i kontrole kvalitete	N/P	Sredstva nositelja EU fondovi	Grad Požega
			Skriveno blago Požeške gore	75.000,00 HRK	Sredstva nositelja EU fondovi	Grad Požega
	1.5. Povećati kvalitetu turističke ponude i osigurati veću prepoznatljivost Grada na turističkom tržištu	1.5.1. Unaprijediti gastronomsku ponudu koristeći postojeću gastronomsku i enološku baštinu	Degustacijska sala – voćne rakije	1.000.000,00 HRK	"Državni proračun EU fondovi"	Obrt Willijams
		1.5.2. Poticati selektivne oblike turizma (eno, gastro, ciklo, kulturni, zdravstveni, ruralni i vjerski) koristeći gastro i eno baštinu, prirodna bogatstva i očuvani okoliš, cjelogodišnju sezonu te postojeće sadržaje	Projekt Zlatni lug	12.164.665,98 HRK	Sredstva nositelja Državni proračun EU fondovi	OPG Thomas Heinz Pandžić
			Projekt uređenja vidikovca	1.000.000,00 HRK	Državni proračun EU fondovi Sponzori i donatori	Udruga „Određ izviđača Jozo Koutni“
			Thallerov ljekoviti hram	4.000.000,00 HRK	Sredstva nositelja EU fondovi	Turistička zajednica Grada Požega
			Obnova i uređenje parka Stari Grad	10.000.000,00 HRK	Sredstva nositelja EU fondovi	Grad Požega
			Uređenje parkova i šetnica na području grada Požega i prigradskih naselja	N/P	Sredstva nositelja Državni proračun EU fondovi	Grad Požega
			Dogradnja i adaptacija hotela Grgin dol	11.000.000,00 HRK	"Sredstva nositelja EU fondovi Kredit"	Požeška dolina d.d

			Brdske biciklističke staze	N/P	Sredstva nositelja Sredstva partnera Državni proračun EU fondovi	Turistička zajednica Grada Požege
			Otvaranje hostela na Trgu Svetog Trojstva	1.500.000,00 HRK	Državni proračun EU sredstva	Impex d.o.o.
			Rekonstrukcija gradskih bazena u Požegi	8.000.000,00 HRK	Sredstva nositelja EU fondovi	Grad Požega
		1.5.3. Umrežavanje turističkih subjekata koristeći zajedničko i prepoznatljivo ime Zlatna dolina	Osnivanje klastera „Zlatna dolina“	N/P	Državni proračun EU sredstva	Turistička zajednica Grada Požege
			Analiza stanja i mogućnosti povezivanja	N/P	Sredstva nositelja EU fondovi	Grad Požega
STRATEŠKI CILJ 2: Osigurati kvalitetno i održivo (ekološki prihvatljivo) upravljanje prostorom grada uz adekvatno riješenu temeljnu infrastrukturu	2.1. Osigurati potpunu (opravdanu) pokrivenost područja jedinice lokalne samouprave i kanalizacijskom mrežom i sustavom pročišćavanja	2.1.1. Poboljšati eksploataciju prirodnih resursa u skladu s postojećim zakonodavnim okvirom	Izgradnja postrojenja za demanganizaciju	5.000.000,00 HRK	Sredstva nositelja Državni proračun EU fondovi	Grad Požega, Tekija d.o.o.
		2.1.2. Završiti proces pročišćavanja otpadnih voda na način u potpunosti prihvatljiv za okoliš	Izgradnja centralnog uređaja za pročišćavanje otpadnih voda –II. i III. stupanj pročišćavanja, rekonstrukcija dijela kanalizacije grada Požege, Izgradnja magistralnog vodovoda u okviru Aglomeracije Požege	125.000.000,00 HRK	Sredstva nositelja Državni proračun EU fondovi	Grad Požega, Tekija d.o.o.
			Izgradnja i modernizacija vodno-komunalne infrastrukture grada Požege i prigradskih naselja	5.000.000,00 HRK	Sredstva nositelja Državni proračun EU fondovi	Grad Požega, Tekija d.o.o.
	2.2. Poboljšati sustav održivog gospodarenja otpadom u gradu Požegi	2.2.1. Izgradnja (preostalog) dijela objekata za gospodarenje otpadom	Izgradnja centra za gospodarenje otpadom (CGO) na lokaciji Vinogradine	75.000.000,00 HRK	Sredstva nositelja Ostali izvori JLS EU fondovi	Požeško-slavonska županija, Grad Požega, Komunalac Požega d.o.o.
			Izgradnja kompostane za zeleni otpad na odlagalištu otpada „Vinogradine“	1.000.000,00 HRK	Sredstva nositelja Ostali izvori JLS EU fondovi	Grad Požega, Komunalac Požega d.o.o.

					Fond za zaštitu okoliša i energetske učinkovitost	
			Izgradnja gospodarskog kruga komunalnog društva Komunalac Požega d.o.o.	2.500.000,00 HRK	Sredstva nositelja	Komunalac Požega d.o.o.
			Izgradnja sortirnice korisnog otpada na odlagalištu otpada „Vinogradine“	2.200.000,00 HRK	Sredstva nositelja Ostali izvori JLS EU fondovi	Grad Požega, Komunalac Požega d.o.o.
		2.2.2. Promicati razvrstavanje otpada u domaćinstvima	Izrada i provedba programa edukacije za promicanje razvrstavanja otpada	1.500.000,00 HRK	Sredstva nositelja Ostali izvori JLS EU fondovi	Grad Požega, Komunalac Požega d.o.o.
	2.3. Omogućiti bolju prometnu povezanost i kvalitetu prometa i prometnica u Gradu	2.3.2. Kreirati i provesti rješenja za probleme prometa u mirovanju i pješačkog prometa	Izgradnja podzemne garaže	N/P	Sredstva nositelja Sredstva partnera Državni proračun EU fondovi	Grad Požega
			Izgradnja gradskog parkirališta	N/P	Sredstva nositelja Sredstva partnera Državni proračun EU fondovi	Grad Požega
	2.4. Promicati korištenje obnovljivih izvora energije	2.4.2. Poticanje energetske učinkovitosti objekata u javnom i privatnom sektoru	Projekt energetske obnove javnih objekata na području grada Požege i prigradskih naselja	N/P	Sredstva nositelja EU fondovi	Grad Požega
			Projekt energetske obnove poslovnih objekata na području grada Požege	N/P	Sredstva partnera EU fondovi	Vlasnici poslovnih objekata
			Energetska obnova gimnastičke dvorane Sokol	N/P	Državni proračun EU fondovi	Grad Požega
	2.5. Osigurati zaštitu od štetnog djelovanja voda i drugih elementarnih nepogoda	2.5.2. Izgraditi i osposobiti prihvatni centar za ugrožene građane u kriznim situacijama	Prihvatni centar Glavica	1.000.000,00 HRK	Državni proračun EU fondovi	Gradsko društvo Crvenog križa Požega
STRATEŠKI CILJ 3: Ostvariti bolju kvalitetu života, javnih usluga te socijalnu uključenost svih skupina stanovništva Grada	3.1. Razviti održive modele zapošljavanja ranjivih skupina, nezaposlenih i tražitelja zaposlenja	3.1.1. Razvoj izvaninstitucionalnih usluga zapošljavanja (klubovi za zapošljavanje)	Klub za zapošljavanje mladih	N/P	N/P	HZZ PU Požega

		3.1.2. Razvoj lokalno prilagođenih programa samozapošljavanja u skladu s partnerskim principima	Povećanje zapošljivosti mladih nezaposlenih osoba	1.500.000,00 HRK	Sredstva iz EU fondova	Grad Požega
		3.1.3. Promovirati zadružno i socijalno poduzetništvo	Edukacije o prednostima zadružnog i socijalnog poduzetništva	N/P	Sredstva nositelja EU fondovi	Grad Požega
	3.2. Poboljšati pokrivenost socijalnim uslugama u gradu	3.2.2. Širenje mreže socijalnih usluga	Aktivnosti za djecu s različitim teškoćama u razvoju	350.000,00 HRK	Sredstva iz drugih izvora u JLS Državni proračun EU fondovi	Udruga za razvoj i unapređenje pomagala i kvalitete življenja osoba s invaliditetom RH
Projekti usmjereni borbi protiv siromaštva i socijalne isključenosti			N/P	Državni proračun EU fondovi	Gradsko društvo Crvenog križa Požega, Centar za socijalnu skrb Požega, Grad Požega	
3.2.4. Jačanje mreže volonterskih usluga		Promocijske aktivnosti radi upoznavanja javnosti s vrijednostima, ulogom i značajem volontiranja	N/P	Sredstva nositelja EU fondovi	Grad Požega	
		Omogućavanje volonterskog rada mladim nezaposlenim osobama	N/P	Sredstva nositelja EU fondovi	Grad Požega	
		Programi razvoja volonterskog rada u pružanju socijalnih usluga	N/P	Sredstva nositelja EU fondovi	Grad Požega	
3.3. Omogućiti kvalitetnije redovno obrazovanje i odgoj u gradu		3.3.1. Poboljšati prostorne i ljudske kapacitete za predškolski odgoj	Rekonstrukcija i uređenje postojećih gradskih vrtića	N/P	"Sredstva nositelja EU fondovi"	Grad Požega
	Jačanje ljudskih kapaciteta predškolskih institucija		N/P	Sredstva nositelja EU fondovi	Grad Požega	
	3.3.2. Umrežiti dionike u sustavu obrazovanja	Edukacije, tribine i okrugli stolovi	N/P	Sredstva nositelja EU fondovi	Grad Požega	
		Provođenje zajedničkih projekata	N/P	Sredstva nositelja EU fondovi	Grad Požega	

		3.3.3. Jačanje školske infrastrukture i postizanje standarda obrazovanja u osnovnim školama sukladno državnom pedagoškom standardu (rad u jednoj smjeni)	Rekonstrukcija i uređenje osnovnih škola na području grada i prigradskih naselja	N/P	Sredstva nositelja EU fondovi	Osnovne škole grada Požege i prigradskih naselja, Grad Požega
		3.3.4. Pобољшanje infrastrukture srednjoškolskog i visokog obrazovanja	Izgradnja kuhinje i restorana za đački dom u Požegi	6.158.468,38 HRK	EU fondovi	Đački dom Požega
			Izgradnja knjižnice i multimedijalnog centra u potkrovlju Ekonomske škole	2.328.943,00 HRK	Državni proračun EU fondovi Kredit	Grad Požega
	3.4. Poboљšati dostupnost i efikasnost pružanja usluga u zdravstvu	3.4.1. Umrežiti zdravstvene ustanove s drugim dionicima i sektorima	Ugovaranje palijativnog tima u DZ PSŽ Matije Gupca 10, Požega	300.000,00 HRK	"Sredstva nositelja Državni proračun EU fondovi"	Grad Požega
			Zajedničke tribine, sastanci, edukacije s ciljem suradnje i podizanja kvalitete u pružanju zdravstvenih usluga	N/P	Sredstva nositelja EU fondovi	Grad Požega
		3.4.2. Informirati sve relevantne dionike o uslugama u zdravstvu i važnosti promocije zdravlja	Promotivne kampanje	N/P	Sredstva nositelja EU fondovi	Grad Požega
			Edukativne aktivnosti	N/P	Sredstva nositelja EU fondovi	Grad Požega
		3.4.3. Poboљšati opremljenost i prostornu infrastrukturu zdravstvenih ustanova	Uređenje zgrade Doma zdravlja u Matije Gupca 10, Požega	950.000,00 HRK	Sredstva nositelja Državni proračun EU fondovi	Dom zdravlja PSŽ
			Izgradnja zgrade hitne medicine	8.000.000,00 HRK	Sredstva nositelja Državni proračun Ostali izvori iz JLS EU fondovi	Zavod za hitnu medicinu Požeško-slavonske županije
	3.5. Poboљšati ponudu sadržaja u kulturi za sve stanovnike grada	3.5.1. Obnoviti i revitalizirati spomenike kulturne baštine i ustanove od izrazite kulturne važnosti	Rekonstrukcija, nadogradnja i opremanje Gradskog kazališta Požega	N/P	Sredstva nositelja Državni proračun	Grad Požega

		3.5.2. Jačanje postojećih i razvijanje novih sadržaja u kulturi	Ljetna radionica međunarodnog plesa	89.590,64HRK	Sredstva nositelja Državni proračun Inozemni izvori Sponzori i donori	Kulturna udruga „Quadrivium“
			Izgradnja i opremanje Multimedijalnog centra u Požegi	25.404.700,00 HRK	EU fondovi	Grad Požega
			Razvoj novih inovativnih kulturnih projekata	N/P	Sredstva nositelja EU fondovi	Grad Požega
			Organiziranje filmskih događanja (Suradnja s hrvatskim manjinama u susjednim europskim zemljama, Tjedan u zlatnoj dolini)	85.000,00 HRK	Sredstva nositelja Sredstva partnera Državni proračun Ostali izvori iz JLS EU fondovi Sponzori i donatori	GFR FILM-VIDEO / Grad Požega / Požeško slavonska- županija
			Dovršetak objekta Hrvatskog Viteškog Reda Templara	N/P	Sredstva nositelja EU fondovi	Grad Požega, TZ grada Požege, PS Županija, TZ PSŽ, Hrvatski Viteški Red Templara
			Međunarodno viteško nadmetanje u streličarstvu	N/P	Sredstva nositelja EU fondovi	Grad Požega, TZ grada Požege, PS Županija, TZ PSŽ, Hrvatski Viteški Red Templara

PLANIRANO VRIJEME IMPLEMENTACIJE PROJEKTATA III. KATEGORIJE U ODNOSU NA VREMENSKI PERIOD POKRIVEN STRATEGIJOM						
RAZVOJNI PROJEKTI III. KATEGORIJE	2015.	2016.	2017.	2018.	2019.	2020.
CILJ	PRIORITET	MJERA	PROJEKT	UKUPNI TROŠAK	IZVORI FINANCIRANJA	ODGOVORNOST
STRATEŠKI CILJ 1: Omogućiti rast gospodarstva i otvaranje novih radnih mjesta u skladu s potrebama stanovnika i poduzetnika grada Požege	1.2. Unaprijediti tradicionalno snažne industrije grada Požege	1.2.2. Promovirati razvoj proizvodnje temeljene na modernim tehnologijama	Uspostavljanje automatizirane linije za proizvodnju elektroničkih uređaja	4.500.000,00 kn	Sredstva nositelja Državni proračun EU fondovi	ELPOS d.o.o.
			Izgradnja objekta za proizvodnju elektroničkih uređaja	1.500.000,00 kn	Sredstva nositelja Državni proračun EU fondovi	ELPOS d.o.o.
			Izgradnja objekta za proizvodnju električnih grijaćih kabela	1.500.000,00 kn	Sredstva nositelja Državni proračun EU fondovi	ELPOS d.o.o.
			Uspostava tehnologije proizvodnje električnih grijaćih kabela	8.000.000,00 kn	Sredstva nositelja Državni proračun EU fondovi	ELPOS d.o.o.
			Uspostavljanje laboratorija za ispitivanje sigurnosti i kvalitete električnih proizvoda	4.500.000,00 kn	Sredstva nositelja Državni proračun EU fondovi	ELPOS d.o.o.
STRATEŠKI CILJ 2: Osigurati kvalitetno i održivo (ekološki prihvatljivo) upravljanje prostorom grada uz adekvatno riješenu temeljnu infrastrukturu	2.1. Osigurati potpunu (opravdanu) pokrivenost područja jedinice lokalne samouprave vodovodnom i kanalizacijskom mrežom i sustavom pročišćavanja	2.1.2. Završiti proces pročišćavanja otpadnih voda na način u potpunosti prihvatljiv za okoliš	Izgradnja i modernizacija vodno komunalne infrastrukture grada Požege i prigradskih naselja	8.000.000,00 HRK	Sredstva nositelja Državni proračun EU fondovi	Grad Požega, Tekija d.o.o.
			Izgradnja i uređenje nogostupa prigradskih naselja	N/P	Sredstva nositelja Državni proračun EU fondovi	Grad Požega
			Izgradnja toplovoda od kogeneracijskog postrojenja do ključnih korisnika	N/P	N/P	Grad Požega, Županija Požeško-slavonska, SPIN VALIS d.d.

		2.4.2. Poticanje energetske učinkovitosti objekata u javnom i privatnom sektoru	Energetski savjetnici za kućanstva s niskim primanjima u Požegi	245.000,00 HRK	Sredstva nositelja EU fondovi	Grad Požega
STRATEŠKI CILJ 3: Ostvariti bolju kvalitetu života, javnih usluga te socijalnu uključenost svih skupina stanovništva Grada	3.1. Razviti održive modele zapošljavanja ranjivih skupina, nezaposlenih i tražitelja zaposlenja	3.1.1. Razvoj izvaninstitucionalnih usluga zapošljavanja (klubovi za zapošljavanje)	Centar za informiranje i savjetovanje o karijeri (CISOC)	244.200,00 HRK	Državni proračun EU fondovi Ostali izvori: od grada se traži prostor	HZZ PU Požega
			Podrška nezaposlenim VSS u preuzimanju aktivne uloge na tržištu rada	500.000,00 HRK	Državni proračun EU fondovi	HZZ PU Požega
			Primjena koncepta razvoja ključnih kompetencija u stvaranju učinkovitih ljudskih potencijala	800.000,00 HRK	Državni proračun EU fondovi	HZZ PU Požega
			Mobilnost mladih	210.000,00 HRK	Državni proračun EU fondovi	HZZ PU Požega
	3.2. Poboľjšati pokrivenost socijalnim uslugama u gradu	3.2.1. Poboľjšanje postojeće infrastrukture	Izgradnja studentskog doma	20.000.000,00 HRK	Sredstva nositelja EU fondovi	Grad Požega
			Izgradnja, rekonstrukcija i uređenje društvenih domova prigradskih naselja	N/P	Sredstva nositelja Državni proračun EU fondovi	Grad Požega
		3.2.3. Jačanje kapaciteta institucija i osnivanje koordinacije udruga u području socijalne skrbi	Socijalno uključivanje i pomoć starim i nemoćnim osobama i invalidima	1.500.000,00 HRK	Sredstva nositelja EU fondovi	Grad Požega
			Organiziranje dnevnog boravka za starije i pretilo osobe na području grada Požege	200.000,00 HRK	Sredstva nositelja Državni proračun EU fondovi	Dom zdravlja PSŽ
			Poludnevni/dnevni boravak za djecu i osobe s poteškoćama u razvoju	980.000,00 HRK	Sredstva iz drugih izvora u JLS Državni proračun EU fondovi	Udruga za razvoj i unapređenje pomagala i kvalitete

						živiljenja osoba s invaliditetom RH
			Organizirane dnevne aktivnosti za starije osobe	300.000,00 HRK	Sredstva partnera Državni proračun EU fondovi	Udruga za razvoj i unapređenje pomagala i kvalitete živiljenja osoba s invaliditetom RH
3.3. Omogućiti kvalitetnije redovno obrazovanje i odgoj u Gradu	3.3.3. Jačanje školske infrastrukture i postizanje standarda obrazovanja u osnovnim školama sukladno državnom pedagoškom standardu (rad u jednoj smjeni)	Izgradnja školske sportske dvorane u Vidovcima	N/P	Sredstva nositelja Državni proračun EU fondovi	Grad Požega	
		Uređenje školske sportske dvorane osnovne škole Antuna Kanižlića	N/P	Sredstva nositelja Državni proračun EU fondovi	Grad Požega	
		Obnova i opremanje dječjih i ostalih igrališta na području grada i prigradskih naselja	N/P	Državni proračun EU fondovi	Grad Požega	
		Rekonstrukcija i uređenje osnovnih škola na području grada i prigradskih naselja	N/P	Sredstva nositelja Sredstva iz EU fondova	Grad Požega	
		Unaprjeđenje prostorne infrastrukture i opremljenosti Veleučilišta u Požegi	N/P	N/P	Veleučilište u Požegi	
		Obnova i modernizacija srednjoškolskih i	N/P	Sredstva nositelja EU fondovi	Srednje škole, Veleučilište u Požegi, Grad Požega	
	3.3.4. Poboljšanje infrastrukture srednjoškolskog i visokog obrazovanja					

			visokoškolskih institucija u Požegi			
3.4. Poboľšati dostupnost i efikasnost pružanja usluga u zdravstvu	3.4.1. Umrežiti zdravstvene ustanove s drugim dionicima i sektorima	Razvoj novih zdravstvenih usluga	N/P	Sredstva nositelja EU fondovi	Grad Požega	
		3.4.2. Informirati sve relevantne dionike o uslugama u zdravstvu i važnosti promocije zdravlja	Projekt prevencije i smanjenja prekomjerne tjelesne težine	122.600,00 HRK	Sredstva nositelja Sredstva partnera Državni proračun EU fondovi	Zavod za javno zdravstvo
		3.4.3. Poboľšati opremljenost i prostornu infrastrukturu zdravstvenih ustanova	Specijalizacija iz medicine rada	750.000,00 HRK	Sredstva nositelja Državni proračun EU fondovi	Dom zdravlja PSŽ
		Rekonstrukcija ginekološke ambulante	40.000,00 HRK	Sredstva nositelja EU fondovi	Dom zdravlja PSŽ	
		Specijalizacija iz paradentologije	7.500.000,00 HRK	Sredstva nositelja Državni proračun EU fondovi	Dom zdravlja PSŽ	
		Kupnja 10 vozila za sanitetski prijevoz	2.000.000,00 HRK	Sredstva nositelja Državni proračun EU fondovi	Dom zdravlja PSŽ	
3.5. Poboľšati ponudu sadržaja u kulturi za sve stanovnike grada	3.5.1. Obnoviti i revitalizirati spomenike kulturne baštine i ustanove od izrazite kulturne važnosti	Rekonstrukcija Trga Svetog Trojstva	N/P	Sredstva nositelja EU fondovi	Grad Požega	
		Sustavna provedba obnove pročelja gradske povijesne jezgre	N/P	Sredstva nositelja Državni proračun EU fondovi	Grad Požega	
	3.5.2. Jačanje postojećih i razvijanje novih sadržaja u kulturi	Razvoj novih inovativnih kulturnih projekata	N/P	Sredstva nositelja EU fondovi	Grad Požega	

			Požeško kulturno ljetno	N/P	Sredstva nositelja Sredstva partnera Državni proračun EU fondovi	Turistička zajednica Grada Požege
--	--	--	-------------------------	-----	---	--------------------------------------